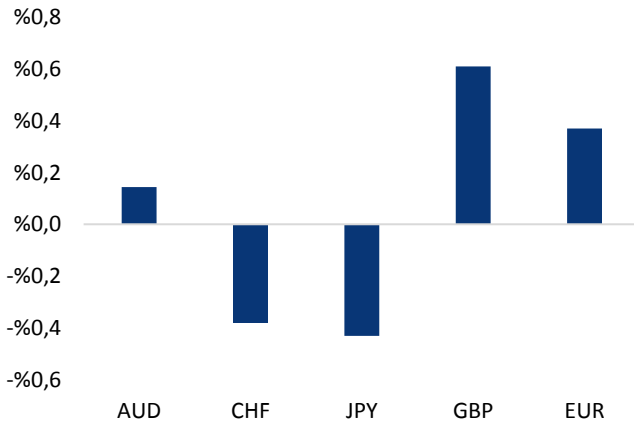


Haber Başlıkları

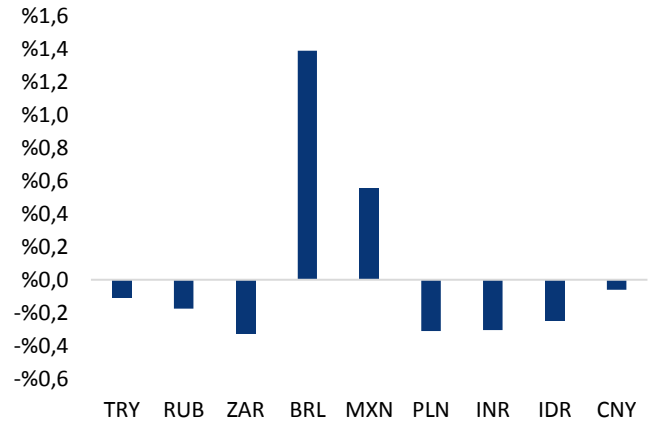
- Türkiye ekonomik güven endeksi Ekim ayında bir önceki aya göre %1,5 oranında azalarak 103 değerinden 101,4 değerine düştü. Ekonomik güven endeksindeki düşüş, tüketici, hizmet ve perakende ticaret sektörü güven endekslerindeki düşüşlerden kaynaklandı.
- Euro Bölgesi'nde ekonomik güven Ekim ayında 114 seviyesine yükselerek 17 yılın zirvesine tırmandı. Beklenti verinin 113,3 olması yönündeydi.
- ABD'de kişisel gelirler Eylül'de %0,4, kişisel harcamalar ise %1 artış kaydetti. Harcamalar böylece 2009'un ortasından bu yana en büyük artışını kaydetti. Beklenti ise gelirlerin %0,4, harcamaların %0,9 artmasıydı. Fed'in yakından takip ettiği Kişisel Tüketim Harcamaları (PCE) verisi ise Eylül'de yıllık beklenti doğrultusunda %1,6, aylık %0,4 oranında arttı. Çekirdek PCE de Eylül ayında yine beklentiler dahilinde olmak üzere aylık %0,1, yıllık %1,3 ile beklentiye paralel arttı.
- Dün gün içerisinde, ABD Başkanı Donald Trump'ın Jerome Powell'i Fed Başkan Adayı olarak açıklayacağına dair iddialarla dolar gerilerken gelişen ülke paraları yükseldi.
- Japonya Merkez Bankası (BOJ), bugünkü politika toplantısında parasal teşvik programında bir değişikliğe gitmedi.
- ABD hisse senedi endeksleri, Merck hisselerindeki düşüş ve vergi reformu kapsamındaki indirimlere ilişkin haberlerin etkisiyle rekor yüksek seviyelerden geri çekildiler ve dünü satış ağırlıklı tamamladılar.
- Avrupa hisse senetleri, geride bıraktığımız hafta beş ayın zirvesini görmesinin ardından, enerji şirketlerindeki kazançların finansal hisselerdeki sert düşüşü dengelemesiyle yatay seyretti.
- Rusya'nın ABD'deki başkanlık seçimlerine müdahale ettiği iddialarına ilişkin soruşturma kapsamında, Donald Trump'ın eski seçim kampanyası başkanı Paul Manafort ve eski kampanya yetkilisi Rick Gates hakkında dava açıldı.
- Petrol fiyatları, OPEC ve ortaklarının üretim kısıntısı anlaşmasını uzatacağına ilişkin iyimserlik ve küresel stokların azalma işaretleri göstermesi ile birlikte son bir yılın en iyi üst üste iki aylık kazancına yöneldi.
- Beyaz Saray'dan yapılan açıklamaya göre, Trump, Fed'in başına atayacağı ismi, 2 Kasım Perşembe günü kamuoyuyla paylaşacak.

Gelişmiş ülke para birimlerinin son işlem gününe göre getirileri *



Kaynak: Bloomberg, Tacirler Yatırım * ABD dolarına karşı

Gelişmekte olan ülke para birimlerinin son işlem gününe göre getirileri *



Kaynak: Bloomberg, Tacirler Yatırım * ABD dolarına karşı

Günlük Ekonomi Takvimi

Ülke	Veri	Saat	Beklenti	Önceki
	Japonya Merkez Bankası Basın Konferansı	09:30		
	Türkiye Eylül Ayı Dış Ticaret verileri	10:00	-8,15B	-5,87B
	Euro Bölgesi Ekim Ayı Yıllık TÜFE	13:00	%1,5	%1,5
	Euro Bölgesi Ekim Ayı Yıllık Çekirdek TÜFE	13:00	%1,1	%1,1
	Euro Bölgesi 3Ç17 Çeyreklik Arındırılmış GSYİH Büyüme Oranı	13:00	%0,5	%0,6
	Euro Bölgesi 3Ç17 Yıllık Arındırılmış GSYİH Büyüme Oranı	13:00	%2,4	%2,3
	Euro Bölgesi Eylül Ayı İşsizlik Oranı	13:00	%9	%9,1
	ABD Ağustos Ayı S&P/CS Arındırılmış Yıllık Konut Fiyat Endeksi	16:00	%5,9	%5,8
	ABD Ekim Ayı Chicago PMI Endeksi	16:45	60	65,2
	ABD Ekim Ayı Conference Board Tüketici Güven Endeksi	17:00	121	119,8
	ABD Amerikan Petrol Enstitüsü (API) Haftalık Ham Petrol Stokları	23:30		0,591M

Makroekonomik Gelişmeler

Japonya Merkez Bankası parasal genişleme programında değişikliğe gitmedi

Japonya Merkez Bankası (BOJ), parasal genişleme programında herhangi bir değişikliğe gitmezken, enflasyon beklentilerini aşağı çekti. Parasal genişleme programında bir değişikliğe gitmeme kararına yönetim kurulundan sadece Goushi Kataoka karara karşı çıktı. Banka, daha önce % +1,5 olan 2018 mali yılı çekirdek TÜFE tahminini % +1,4'e indirirken, 2019 yılı beklentisini ise % +1,8 olarak korudu. BOJ toplantısının ardından İngiltere Merkez Bankası ve Fed toplantıları takip ediliyor olacak.

Trump, Fed Başkan adayını Perşembe günü duyuracak

Beyaz Saray yetkilisi Pazartesi günü yaptığı açıklamada, ABD Başkanı Donald Trump'ın bir sonraki Federal Reserve başkanının kim olacağına dair seçimini Perşembe günü açıklayacağını söyledi. Fed yönetim kurulu üyelerinden Jerome Powell, bu görevin önde gelen adayı olarak görülüyor. Trump, Stanford Üniversitesi ekonomisti John Taylor ve mevcut Fed Başkanı Janet Yellen'i de değerlendiriyor. Son birkaç günde Trump'ın Powell'ı seçmesi muhtemel olduğu yönündeki haberler yoğunlaştı. John Taylor'dan daha güvercin bir aday olan Powell'ın seçilmesi durumunda, dolar endeksindeki mevcut gerileme devam edebilir.

ABD seçimlerine ilişkin Rusya soruşturmasının ilerliyor olması dolar endeksinde baskı yaratıyor

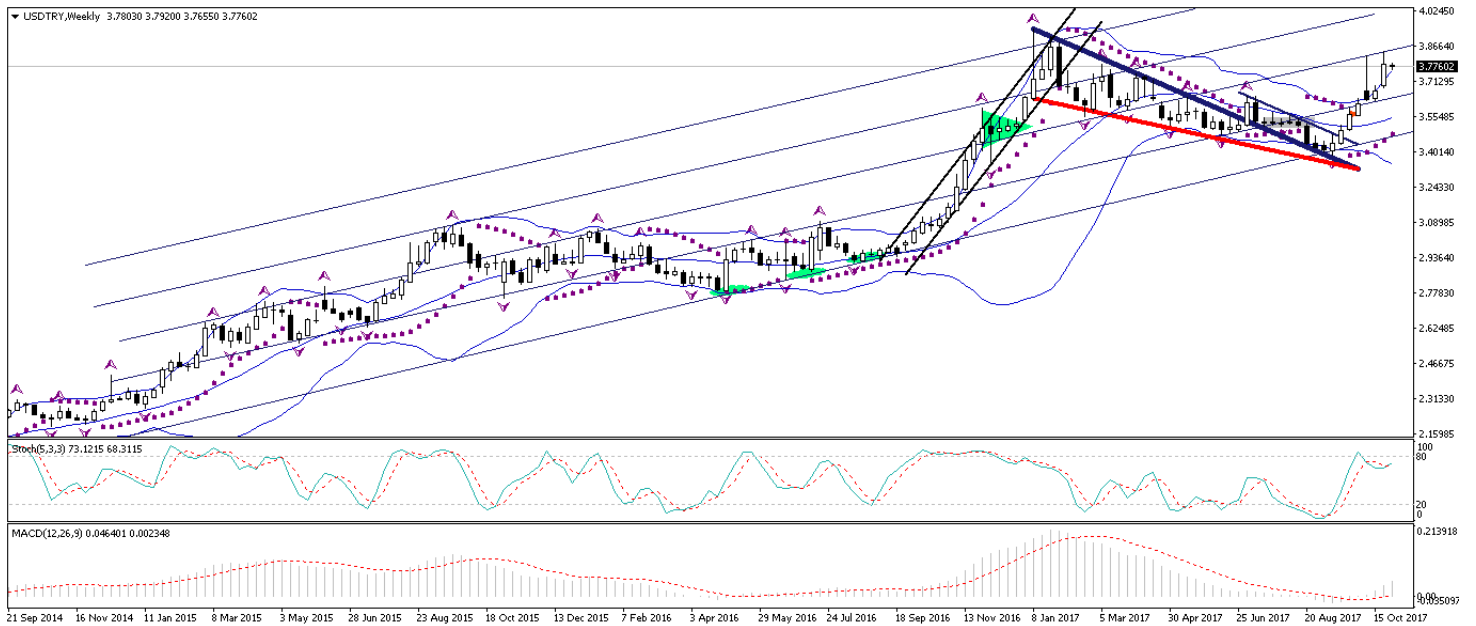
Rusya'nın ABD'deki başkanlık seçimlerine müdahale ettiği iddialarına ilişkin soruşturma kapsamında, Donald Trump'ın eski seçim kampanyası başkanı Paul Manafort ve eski kampanya yetkilisi Rick Gates hakkında açılan dava sonucunda Manafort'un teslim olması, söz konusu sürece ilişkin endişeleri artırdı. Manafort ,savcılığın teslim olma çağrısına uydu ve teslim oldu. Soruşturmayı yürüten savcı Robert Mueller'in sözcüsü, Manafort ve iş ortağı Gates hakkında hazırlanan iddianamenin komplo kurmak ve kara para aklamanın yanı sıra yanlış ifade vermek, yabancı ülkelerdeki banka hesaplarını gizlemek gibi 12 suçlamayı kapsadığını açıklamıştı. Bunun üzerine, bir süredir manşetlerden kalmış olan konunun yeniden piyasa gündem maddelerinden biri oluşunu görüyoruz. ABD seçimlerine ilişkin Rusya soruşturmasının ilerliyor olması, Fed'in yeni başkanının kim olacağı beklentileri ile birlikte zayıflamakta olan dolar endeksi üzerindeki baskının daha da tırmanmasına ve küresel piyasalardaki risk iştahının olumsuz etkilenmesine yol açabilir. Ayrıca, rekor seviyelerde gezinmekte olan ABD borsalarının da, siyasi çalkantıların arttığı şu dönemde yakından izlenmesinde fayda var.

Döviz & Emtia Analizleri

USD/TRY

Dolar endeksi, gerek yeni Fed başkanın beklendiği kadar şahin bir isim olmayacağı yönünde çıkan haberler, gerekse de ABD seçimlerine ilişkin Rusya soruşturmasının devam ediyor olmasının yarattığı endişeli hava ile birlikte 95 seviyesi altındaki seyrini sürdürüyor. Teknik göstergeler ve temel konjonktür dolar endeksindeki mevcut düşüşün 20 haftalık hareketli ortalamasına denk gelen 93,85 seviyesine doğru devam edebileceğinin sinyalini veriyor. Bununla birlikte kurun kısa vadede bir süre 3,77 – 3,78 seviyeleri arasında dalgalanmasını ve daha sonra mevcut geri çekilme hareketini 3,75 seviyesine doğru devam etmesini beklemekteyiz. Bu sabah saatleri itibariyle 3,7760 seviyesinden işlem görmekte olan USDTRY paritesinde 3,7800 seviyesi direnç, 3,7700 seviyesi ise destek konumunda. 3,7800 direncinin yukarı yönlü kırılması durumunda bir sonraki direnç seviyemiz 3,7880, 3,7700 desteğinin aşağı yönlü kırılması durumunda ise bir sonraki destek seviyemiz 3,7535.

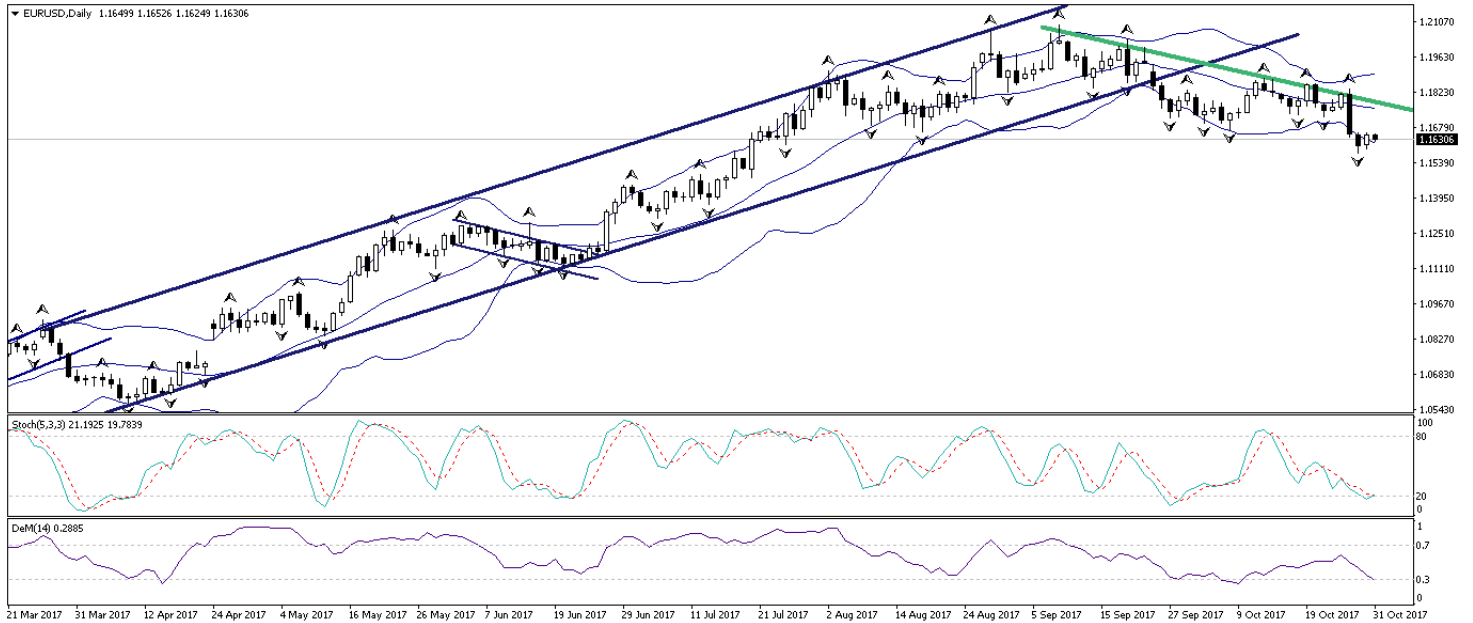
USD/TL



EUR/USD

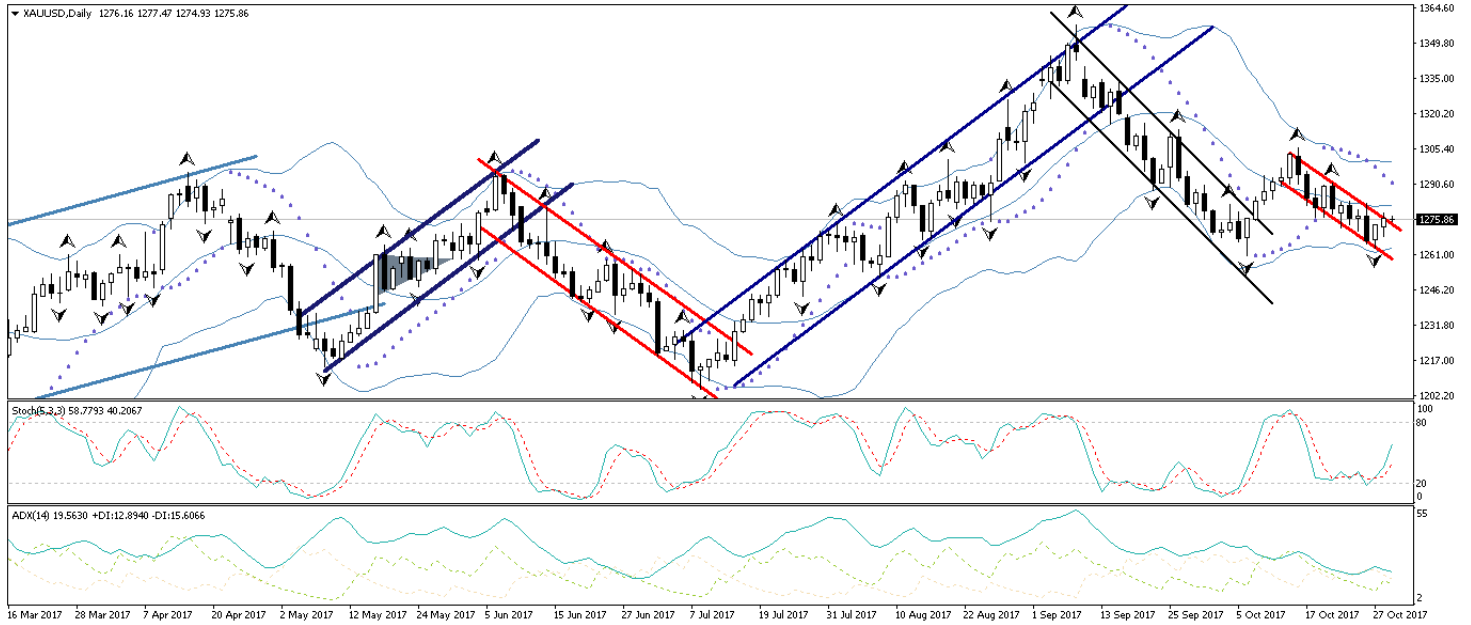
Avrupa Merkez Bankası'nın geçtiğimiz haftaki toplantısının ardından düşüşe geçen EURUSD paritesi, satıcılı görünümünü koruyor. Gerek yeni Fed başkanın beklendiği kadar şahin bir isim olmayacağı yönünde çıkan haberler, gerekse de ABD seçimlerine ilişkin Rusya soruşturmasının devam ediyor olmasının yarattığı endişeli hava ile birlikte dolar endeksinin 95 seviyesi üzerinden geri çekilmiş olduğunu görüyoruz. Dolar endeksindeki geri çekilme ile birlikte dün hafifi bir yükseliş hareketi gerçekleştirse de, EURUSD paritesi eurodaki zayıflamanın etkisi ile birlikte genel düşüş eğilimini koruyor. Bu noktada EURUSD paritesinin, kısa vadede 1,17 seviyesi altındaki seyrini koruması ve mevcut düşüş hareketini 1,15'li seviyelere kadar devam ettirmesi beklenebilir. EURUSD paritesindeki teknik seviyelere bakalım olursak: Bu sabah saatleri itibarıyla 1,1630 seviyesinden işlem görmekte olan EURUSD paritesinde, 1,1600 seviyesi destek, 1,1640 seviyesi ise direnç konumunda. Paritede 1,1640 direncinin yukarı yönlü kırılması durumunda bir sonraki direnç seviyemiz 1,1711, 1,1600 desteğinin aşağı yönlü kırılması durumunda ise bir sonraki destek seviyemiz 1,1545.

EUR/USD



XAU/USD

Dolar endeksindeki hızlı yükseliş ve ABD 10 yıllık tahvil faizlerindeki yükselişin sürüyor olması, nedeniyle sert satış baskılarına maruz kalan altın fiyatları, dün itibariyle kayıplarının ufak bir kısmını geri almış durumda. ABD seçimlerine ilişkin Rusya soruşturmasının ilerliyor olması ve Fed'in yeni başkanının Powell (güvercin) olacağına yönelik beklentiler ile birlikte zayıflayan dolar endeksi, altındaki kayıpların bir kısmının telafi edilmesinde önemli rol oynadı. Dolar endeksinin dünkü gerilemesi ile birlikte kısa vadeli düşüş kanalını yukarı yönlü kıran altın fiyatlarının, bu sabah saatleri itibariyle 1275 seviyesi üzerinde tutunmaya çalıştığını görüyoruz. Bu noktada altının, kanal kırılması sonrası yükseliş hareketini devam ettirmesi ve kısa vadede 1280 seviyesi üzerini hedeflemesi beklenebilir. Altın fiyatlarındaki güncel teknik seviyelere bakacak olursak: Bu sabah saatleri itibariyle 1275,86 seviyesinden işlem görmekte olan altın fiyatlarında 1275 seviyesi destek, 1277,76 seviyesi ise direnç konumunda. 1277,76 direncinin yukarı yönlü kırılması durumunda bir sonraki direnç seviyemiz 1283, 1275 desteğinin aşağı yönlü kırılması durumunda ise bir sonraki destek seviyemiz 1272.

XAU/USD

Piyasalara Genel Bakış

	Son Fiyat / Değer	Değişim					YBB
		1 günlük	1 haftalık	1 aylık	6 aylık		
Hisse senedi endeksleri							
Gelişmiş Piyasalar							
S&P	2.573	-%0,3	%0,3	%2,1	%7,9	%14,9	
DAX	13.230	%0,1	%1,7	%3,1	%6,4	%15,2	
FTSE	7.488	-%0,2	-%0,5	%1,6	%3,9	%4,8	
Nikkei	22.012	-%0,2	%0,8	%7,9	%14,4	%14,9	
Gelişmekte olan Piyasalar							
Türkiye	108.467	%0,5	%1,1	%5,4	%14,6	%38,8	
Çin	3.390	-%0,3	-%0,2	%1,0	%7,2	%9,0	
Hindistan	33.266	%0,0	%2,1	%6,4	%11,2	%25,0	
Endonezya	5.974	%0,5	%0,9	%1,8	%5,6	%13,4	
Rusya	2.065	-%0,2	%0,1	-%0,6	%2,4	-%7,5	
Brezilya	74.800	-%1,5	-%0,8	%0,7	%14,4	%24,2	
Meksika	48.855	-%0,7	-%1,4	-%3,0	-%0,8	%7,0	
Güney Afrika	58.879	%0,3	%1,5	%5,9	%9,4	%16,2	
Oynaklık Endeksleri							
VIX	11	%7,1	-%5,1	%11,1	%3,9	-%25,2	
EM VIX	18	%9,9	%10,2	%10,9	%22,7	-%18,6	
MOVE	52	-%5,5	-%4,5	-%5,1	-%13,0	-%27,8	
Döviz Kurları (ABD dolarına karşı)							
Türkiye	3,7842	-%0,1	%1,8	%6,1	%6,5	%7,4	
Brezilya	3,2806	%1,4	%1,4	%4,0	a.d.	%0,9	
Güney Afrika	14,0573	-%0,3	%2,6	%3,4	%4,8	%2,3	
Çin	6,6465	-%0,1	%0,1	a.d.	a.d.	-%4,3	
Hindistan	64,8512	-%0,3	-%0,3	a.d.	a.d.	-%4,5	
Endonezya	13584	-%0,2	%0,3	%0,3	a.d.	%0,8	
CDS *							
Türkiye	185,6	-3,9	13,2	-6,9	-27,2	-18,0	
Brezilya	172,8	-2,7	4,9	-22,5	-6,6	-6,6	
Güney Afrika	183,6	-4,3	14,0	-7,9	a.d.	a.d.	
Endonezya	94,0	-0,3	0,0	-9,2	-14,3	-3,0	
Rusya	127,0	-1,1	-1,9	-7,1	10,7	a.d.	
10 yıllık bono faizleri							
Türkiye	%11,9	-0,1	2,1	0,9	a.d.	0,5	
Brezilya	%9,9	0,1	0,2	0,1	a.d.	a.d.	
Güney Afrika	%9,1	0,0	0,2	0,5	a.d.	0,2	
Hindistan	%6,9	0,1	0,1	a.d.	a.d.	0,4	
Endonezya	%6,8	0,0	0,1	0,3	a.d.	-1,1	
10 yıllık Eurobond faizleri (USD)							
Türkiye	%5,3	-0,13	0,78	0,24	a.d.	-0,60	
Brezilya	%4,7	-0,05	0,06	0,27	0,02	-0,80	
Güney Afrika	%4,9	0,00	0,35	0,26	0,26	0,05	
Endonezya	%3,5	-0,04	-0,03	0,01	a.d.	-0,81	
Emtia							
Ham Petrol - Brent USD/varil	60,9	%0,8	%6,2	%8,5	%18,2	%7,2	
Ham Petrol - WTI USD/varil	54,15	%0,5	%4,3	%7,1	%10,9	%0,8	
Altın - USD / oz	1277,7	%0,7	%0,0	%0,4	%1,8	%10,9	
Gümüş - USD / t oz.	16,847	%0,6	-%1,3	%1,2	%0,4	%5,4	
Commodity Bureau Index	428,23	%0,0	-%0,3	%0,4	%0,3	%1,2	

* Değişim değerleri baz olarak ifade edilmiştir.

Kaynak: Bloomberg

Yatırım Merkezlerimiz

Genel Müdürlük

Nispetiye Cad. B-3 Blok Kat: 7-9
Akmerkez Etiler - İSTANBUL
0 212 355 46 46

Adana

Cemal Paşa Mah. Gazipaşa Bul.
Cemal Uğurlu Apt. Kat: 1 D: 4 ADANA

(0 322) 457 77 55

Ankara

Remzi Oğuz Arık Mah. Tunalı Hilmi Cad.
Yaprak Apt. No: 94 Kat: 2 D: 9
Kavaklıdere Çankaya - ANKARA

(0 312) 435 18 36

Antalya

Şirinyalı Mah. İsmet Gökşen Cad. Özden
Apt. No:82/6 Muratpaşa - ANTALYA

(0 242) 248 45 20

Bakırköy

İstanbul Cad. Bakırköy İş Merkezi No:
6 Kat: 4 D: 14 Bakırköy - İSTANBUL

(0 212) 570 52 59

Bursa

Muradiye Mah. Çekirge Cad. Koşer Apt.
No: 49 Kat: 2 D: 4 Osmangazi - BURSA

(0 224) 225 64 10

Denizli

Saraylar Mah. 2. Ticari Yol No: 32 Kat: 5
DENİZLİ

(0 258) 265 87 85

Erenköy

Bağdat Cad. Çubukçu Apt. No: 333
Kat: 2 D: 4 Kadıköy - İSTANBUL

(0 216) 348 82 82

Gaziantep

İncilipinar Mah. Gazimuhtarpaşa Bul.
Kepkepzade Park İş Merkezi B Blok No:
18 Kat: 1 D: 5 GAZİANTEP

(0 342) 232 35 35

Girne

Şehit Necati Gürkaya Mevkii Çağdaş Apt.
Kat: 1 D: 1 Girne - KKTC

(0 392) 815 14 54-55-56

İzmir

Şair Eşref Bul. Ragıp Şanlı İş Merkezi
No: 6 Kat: 3 D: 306 Çankaya - İZMİR

(0 232) 445 01 61

İzmit

Hürriyet Cad. Kaya İşhanı No: 39/5 İzmit
KOCAELİ

(0 262) 323 11 33

İzmit İrtibat

Ömerağa Mah. Alemdar Cad. İ. Kolaylı
Apt. No: 8 Kat: 2 İzmit KOCAELİ

(0 262) 260 01 01

Karadeniz Ereğli

Murtaza Mah. Hamamüstü Sok. İ. Esat
Taneri İş Merkezi No: 19 Kat: 2
Karadeniz Ereğli - ZONGULDAK

(0 372) 316 40 50

Kartal

Üsküdar Cad. Cevat Kayacan Apt. No:
26 Kat: 4 D: 8 Kartal - İSTANBUL

(0 216) 306 22 71 - 306 22 06

Kayseri

Cumhuriyet Mah. Sultan Hamam Cad.
Kavuncu İş Merkezi No: 17 Kat: 1 D: 2
KAYSERİ

(0 352) 221 08 68 - 222 82 51

Mersin

Çankaya Mah. Bahri OK İş Merkezi B
Blok No: 78 MERSİN

(0 324) 238 11 89

Uyarı Notu

Bu raporda yer alan yatırım bilgi, yorum ve tavsiyeleri, yorum ve tavsiyede bulunanların kişisel görüşlerine dayanmakta olup finansal bilgi ve genel yatırım tavsiyesi kapsamında hazırlanmıştır ve hiçbir şekilde yatırım danışmanlığı kapsamında değildir. Yatırım danışmanlığı hizmeti; yetkili kuruluşlar tarafından kişilerin risk ve getiri tercihleri dikkate alınarak kişiye özel sunulmaktadır. Burada yer alan yorum ve tavsiyeler ise genel niteliktedir. Bu tavsiyeler, mali durumunuz ile risk ve getiri tercihlerinize uygun olmayabilir. Bu nedenle, sadece burada yer alan bilgilere dayanarak yatırım kararı verilmesi beklentilerinize uygun sonuçlar doğurmayabilir.

Yatırım Danışmanlığı hizmeti talep edilmesi halinde; yatırımcının Tacirler Yatırım Menkul Değerler A.Ş. ile Yatırım Danışmanlığı sözleşmesi imzalamış olması, Yerindelik Testi'ni tamamlamış ve risk grubunun belirlemiş olması zorunludur.

Bu raporda yer alan her türlü bilgi, yorum ve tavsiye uygunluk testi ile tespit edilecek risk grubunuz ve getiri beklentiniz ile uyumlu olmayabilir. Dolayısıyla, uygunluk testi neticesinde risk grubunuz tespit edilmeden sadece burada yer alan bilgilere dayanılarak yatırım kararı verilmesi amaç, bilgi ve tecrübenize uygun sonuçlar doğurmayabilir.

Bu rapor herhangi bir sürede belirli bir getirinin sağlanacağına dair bir taahhüt içermemekte olup, zaman içerisinde piyasa koşullarında meydana gelen değişiklikler nedeniyle yorum ve tavsiyelerde değişiklikler söz konusu olabilir. Bu raporda bahsedilen yatırım araçlarının fiyatları ve değerleri yatırımcıların menfaatlerine aykırı olarak hareket edebilir ve netice itibarıyla yatırımcılar anaparalarını kaybetme riski ile karşı karşıya kalabilirler. Bu raporda yer alan geçmiş performans verileri gelecekte elde edilecek sonuçların bir garantisi olarak kabul edilemez.

Bu raporda yer alan tüm bilgiler ve görüşler yatırımcıları bilgilendirmek amacıyla, Tacirler Yatırım Menkul Değerler A.Ş. tarafından güncel ve güvenilir kaynaklardan temin edilmiş olmakla beraber, Tacirler Yatırım Menkul Değerler A.Ş. söz konusu bilgilerin doğru ve tam olduğunu taahhüt etmemektedir. Raporlardaki yorumlardan, bilgilerin tam veya doğru olmaması ve/veya güncellenme nedeniyle doğabilecek maddi ve manevi zararlardan Tacirler Yatırım Menkul Değerler A.Ş. ve çalışanları sorumlu tutulamaz.

Bu rapor, sadece gönderildiği kişilerin kullanımı içindir. Bu raporun tümü veya bir kısmı Tacirler Yatırım Menkul Değerler A.Ş.'nin yazılı izni olmadan çoğaltılamaz, yayınlanamaz veya üçüncü kişilere gösterilemez, ticari amaçla kullanılamaz. Aksi halde, Tacirler Yatırım Menkul Değerler A.Ş. uğramış olduğu bütün zarar ve ziyanı talep etme hakkını saklı tutar.