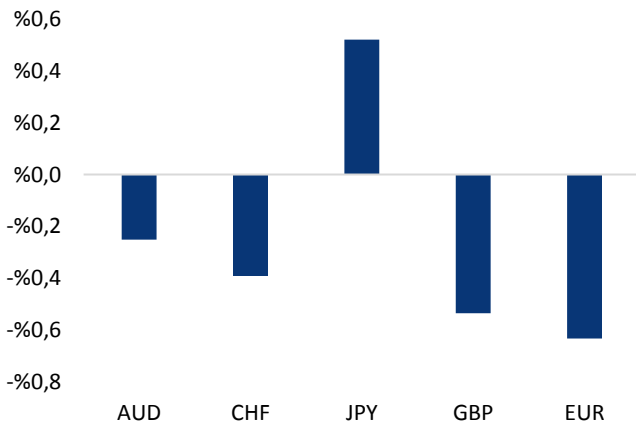


Haber Başlıkları

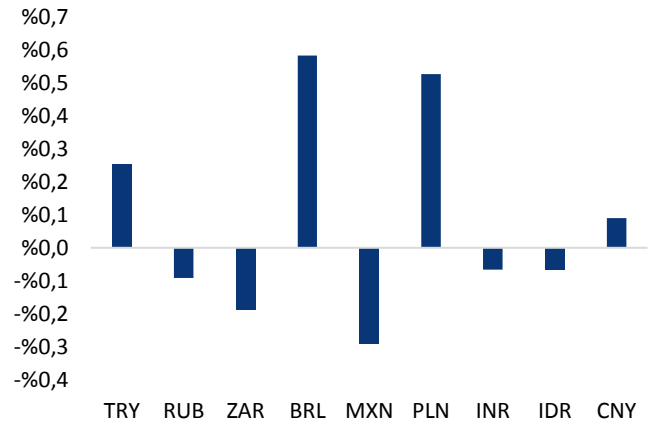
- TÜİK verilerine göre ekonomik güven endeksi Temmuz ayında bir önceki aya göre %4,5 oranında artarak 98,9 değerinden 103,4 değerine yükseldi. Bu, Kasım 2013'ten beri görülen en yüksek seviye oldu. Ekonomik güven endeksindeki artış, perakende ticaret sektörü, hizmet sektörü ve tüketici güven endekslerindeki artışlardan kaynaklandı.
- Petrol fiyatları, önümüzdeki hafta gerçekleşecek olan OPEC toplantısı öncesinde 50\$'ın üzerine çıktı.
- ABD'de Michigan Tüketici Güveni Haziran ayındaki 95,1 seviyesinden Temmuz'da 93,4'e geriledi. Beklenti 93,2'ydi.
- ABD'nin petrol endüstrisi görünümü ve kısa dönem ham petrol üretimi hakkında gösterge kabul edilen petrol sondaj kulesi sayısı, 24 – 28 Temmuz haftası 2 kule artış kaydederek 766'ya yükseldi. Böylece ülkedeki petrol sondaj kulesi sayısı son 28 haftada 26 kez artış kaydetmiş oldu. Ocak ayında 522 olan petrol sondaj kulesi sayısı, bu sürede yüzde 47 oranında arttı.
- Altın fiyatları, dolar endeksindeki zayıflığın sürüyor olması ile birlikte yaklaşık son 1,5 ayın zirve seviyeleri yakınlarında geziniyor.
- Bu hafta Perşembe günü açıklanacak olan Türkiye Temmuz ayı TÜFE verisi Cuma günü ABD'den gelecek olan istihdam verileri piyasalar tarafından yakından takip ediliyor olacak.
- Vadeli piyasalarda DAX vadeli endeksin 22 puan ve FTSE 100 vadeli endeksinin ise 1 puan yukarıda bulunduğu görülüyor.
- Japonya'nın Sanayi Üretimi Haziran ayında bir önceki aya göre %1,6 oranında arttı. Beklenti %1,7 idi.
- Çin İmalat PMI Endeksi Temmuz ayında 51,7'den 51,4'e geriledi.
- Kuzey Kore son kıtalararası füze denemesinin başarılı olduğunu duyurdu ve denemeyi ABD'ye "sert bir uyarı" diye tanımladı. Kuzey Kore lideri Kim Jong-un da denemenin ABD'nin menzilleri içinde olduğunu kanıtladığını söyledi.
- ABD'nin Birleşmiş Milletler (BM) Daimi Temsilcisi Nikki Haley, Kuzey Kore'nin temmuz ayında ikinci kez uzun menzilli füze denemesinin ardından Çin'e harekete geçme çağrısında bulundu. Haley, yaptığı yazılı açıklamada, ABD'nin bundan sonra Kuzey Kore'nin balistik füze denemelerinin ardından BM Güvenlik Konseyi'ne acil toplanma talebinde bulunmayacağını, bu toplantıların bir sonuç vermediğini belirtti.

Gelişmiş ülke para birimlerinin son işlem gününe göre getirileri *



Kaynak: Bloomberg, Tacirler Yatırım * ABD dolarına karşı

Gelişmekte olan ülke para birimlerinin son işlem gününe göre getirileri *



Kaynak: Bloomberg, Tacirler Yatırım * ABD dolarına karşı

Günlük Ekonomi Takvimi

Ülke	Veri	Saat	Beklenti	Önceki
	Almanya Haziran Ayı Aylık Perakende Satışlar	09:00	%0,2	%0,5
	Türkiye Haziran Ayı Dış Ticaret İstatistikleri	10:00	-6B	-7,31B
	Euro Bölgesi Temmuz Ayı Yıllık TÜFE	12:00	%1,3	%1,3
	Euro Bölgesi Haziran Ayı İşsizlik Oranı	12:00	%9,2	%9,3
	ABD Temmuz Ayı Chicago PMI Endeksi	16:45	60	65,7
	ABD Haziran Ayı Aylık Bekleyen Konut Satışları	17:00	%1	-%0,8

Makroekonomik Gelişmeler

Bu hafta yurt içi piyasalarda veri gündemi yoğun olacak

31 Temmuz Pazartesi

10:00 Haziran dış ticaret verileri:

- Gümrük ve Ticaret Bakanlığının resmi olmayan verilerine göre Haziran ayında ihracatın 13,2 milyar dolar, ithalatın ise 19,2 milyar dolar olarak gerçekleşmesi bekleniyor.
- Bu çerçevede dış ticaret açığının 6 milyar dolar olarak gerçekleşmesi bekleniyor.
- Böyle bir aylık gerçekleşme ile, 12-aylık dış ticaret açığının bir önceki ayki 59,5 milyar dolar seviyesinden 58,9 milyar dolara (GSYİH'nin %7'si) gerilemesi beklenebilir.
- Verinin herhangi bir piyasa etkisi beklenmemeli.

1 Ağustos Salı

10:30 TCMB Çeyrek Dönemlik Enflasyon Raporu:

- TCMB'nin söz konusu raporda varsayım değişiklikleriyle beraber yılsonu için %8,5 olan TÜFE beklentisini yukarı yönlü revize etmesi bekleniyor.
- Raporun tanıtımı sonrasında TCMB Başkanı Cetinkaya'nın soru/cevap bölümündeki söylemlerinde ileriye yönelik olarak herhangi bir sinyal verip vermeyeceği yakından takip ediliyor olunacak.
- Açıklamalar çerçevesinde piyasada hareketlilik yaşanabilir.

3 Ağustos Perşembe

10:00 Temmuz Enflasyon verileri:

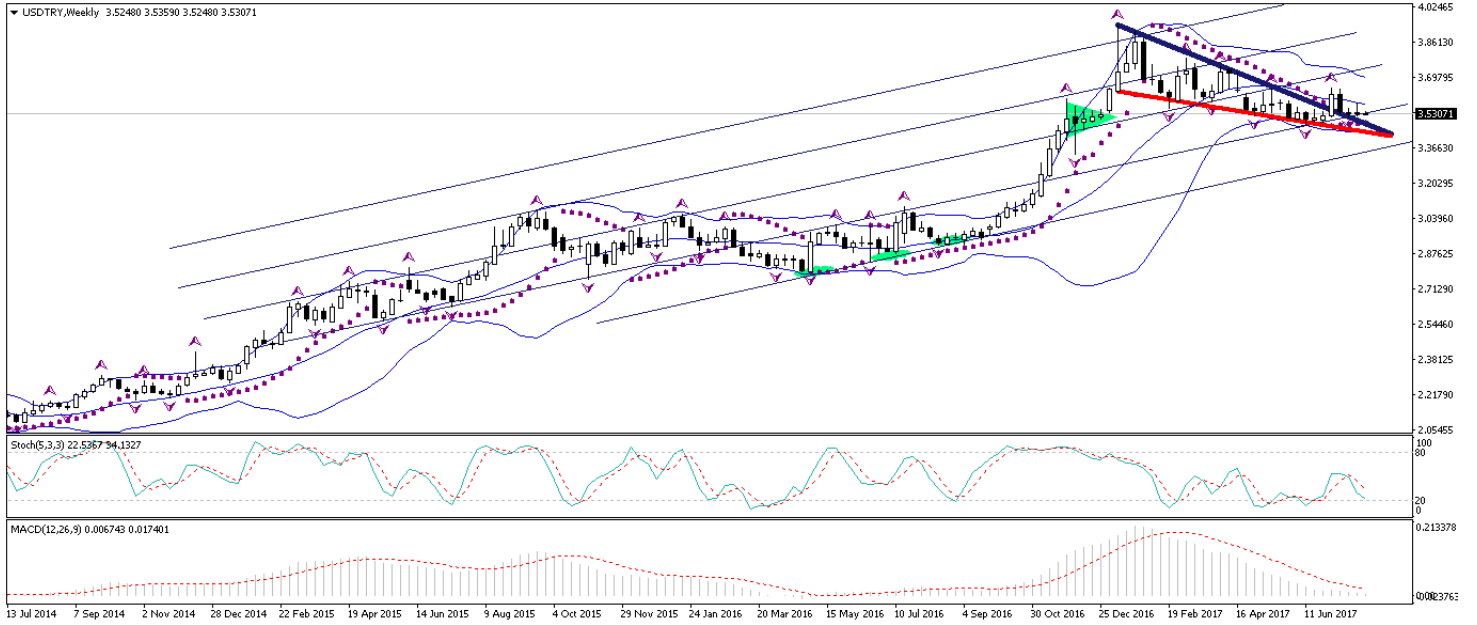
- Henüz konsensüs veri açıklanmadı.
- Kurum tahminimiz TÜFE aylık artışını %0 olacağı yönünde.
- Beklentilerimiz doğrultusunda bir gerçekleşme yıllık enflasyonu %10,9'dan %9,65'e taşıyacaktır – burada olumlu baz yılı etkisi özellikle önem kazanıyor.
- Enflasyon tahmin patikamız yıl sonuna kadar dalgalı bir görünümü işaret ediyor. Ağustos itibarıyla destekleyici etkisini yitirecek olan baz, bazı vergi indirimlerinin geri alınacak olması ve özellikle giyim sektörü fiyatlarında ağırlıklandırma yöntemindeki değişikliğin yukarı yönlü etkisi ile birlikte yıllık TÜFE'nin %11-11,5'e doğru yükselişe geçebileceğini düşünüyoruz.
- 2017 yıl sonu TÜFE beklentimizi %9,7'de tutuyoruz.
- Verinin beklentilerin üzerinde gelmesi durumunda piyasa etkisinin sınırlı ama negatif olması beklenebilir / Beklentilerin daha altında gelmesi durumunda ise sınırlı-olumlu bir piyasa etkisi görmeyi bekleriz.

Döviz & Emtia Analizleri

USD/TRY

Geçtiğimiz hafta Cuma günü açıklanan verilere göre ABD ekonomisi 2Ç17'de %2,7'lik beklentinin hafif altında %2,6 oranında büyüme kaydetti. Söz konusu büyüme 1Ç17'deki %1,2'lik zayıf büyümenin oldukça üzerinde gerçekleşmiş olsa da, verinin beklentilerin hafif altında kalması dolara satış getirdi. Veri öncesinde 3,54 seviyesi üzerini test etmiş olan USDTRY paritesinin ABD verilerinin ardından 3,52'li seviyelere kadar gerilediği görüldü. Bu sabah saatleri itibariyle gelişmekte olan ülke para birimlerinde satıcı bir seyrin hakim olduğunu ve Türk lirasının Polonya zlotisi sonrasında dolar karşısında en fazla değer kaybeden ikinci para birimi olduğu görülüyor. Dolar endeksinin piyasa açılışından bu yana kayıplarının ufak bir kısmını telafi etmiş oluğu ve yeniden 93 seviyesi üzerine çıktığı görülüyor. Bununla birlikte USDTRY paritesi de yeniden 3,53 seviyesi üzerine yerleşmiş durumda. Teknik göstergelerin yükseliş hareketlerini desteklediği kurda, bugün içerisinde 3,53 seviyesi üzerindeki seyrin sürmesini ve gün içerisinde 3,54 seviyesinin hedef alınması beklenebilir. Hafta içerisinde ise, 3,53 seviyesi üzerindeki seyrin sürmesi durumunda 20 günlük hareketli ortalamaya denk gelen 3,57 – 3,5750 bandı test edilebilir. Bu hafta Perşembe günü açıklanacak olan Türkiye Temmuz ayı TÜFE verisi Cuma günü ABD'den gelecek olan istihdam verileri piyasalar tarafından yakından takip ediliyor olacak. Kurdaki güncel teknik seviyelere bakacak olursak: Bu sabah saatleri itibariyle 3,5307 seviyesinden işlem görmekte olan USDTRY paritesinde 3,5430 seviyesi direnç, 3,5296 seviyesi ise destek konumunda. 3,5430 direncinin yukarı yönlü kırılması durumunda bir sonraki direnç seviyemiz 3,55, 3,5296 desteğinin aşağı yönlü kırılması durumunda ise bir sonraki destek seviyemiz 3,5191.

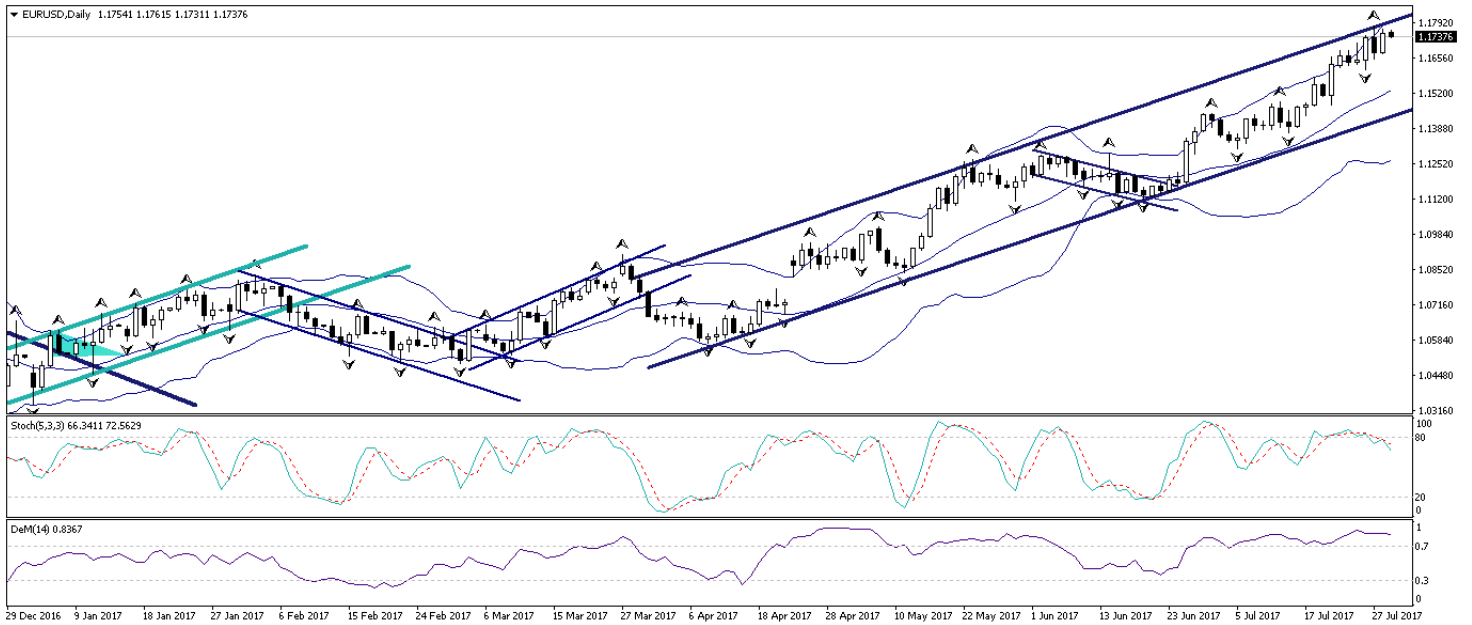
USD/TL



EUR/USD

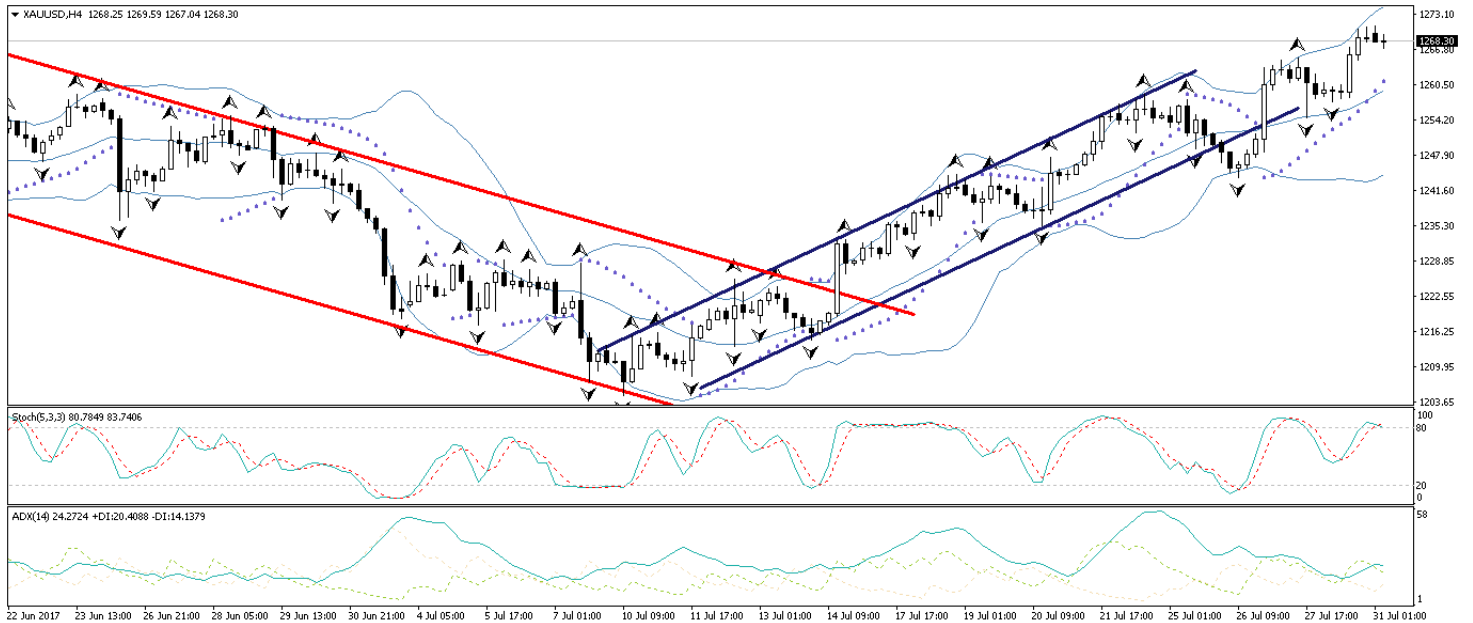
Cuma günü açıklanan verilere göre ABD ekonomisi 2Ç17'de %2,7'lik beklentinin hafif altında %2,6 oranında büyüme kaydetti. Söz konusu büyüme 1Ç17'deki %1,2'lik zayıf büyümenin oldukça üzerinde gerçekleşmiş olsa da, verinin beklentilerin hafif altında kalması dolara satış getirdi. Dolar endeksindeki gerilemenin sürmesi ile birlikte yeniden 1,17 seviyesi üzerine yerleşen EURUSD paritesi, bu sabah saatleri itibariyle güçlü görünümü koruyor. Piyasa açılışında kayıplarının bir kısmını geri alan dolar endeksi ile birlikte yönünü aşağı çeviren EURUSD paritesinin yine de 1,1730 seviyesi üzerinde tutunduğu görülüyor. EURUSD paritesinde kısa – orta vadede 1,16 – 1,17 bandı üzerinde kalıcı bir hareket görmeyi beklemediğimizi bu noktada ifade etmemizde fayda var. Mevcut seviyelerden bir düzeltme hareketinin gelebileceğini düşünüyoruz. Bugün ABD'den gelecek olan Chicago PMI Endeksi ve Bekleyen Konut Satışları verileri yakından izleniyor olacak. Paritedeki güncel teknik seviyelere bakacak olursak: Bu sabah saatleri itibariyle 1,1737 seviyesinden işlem görmekte olan EURUSD paritesinde, 1,1711 seviyesi destek, 1,1758 seviyesi ise direnç konumunda. Paritede 1,1758 direncinin yukarı yönlü kırılması durumunda bir sonraki direnç seviyemiz 1,1818, 1,1711 desteğinin aşağı yönlü kırılması durumunda ise bir sonraki destek seviyemiz 1,1640.

EUR/USD



XAU/USD

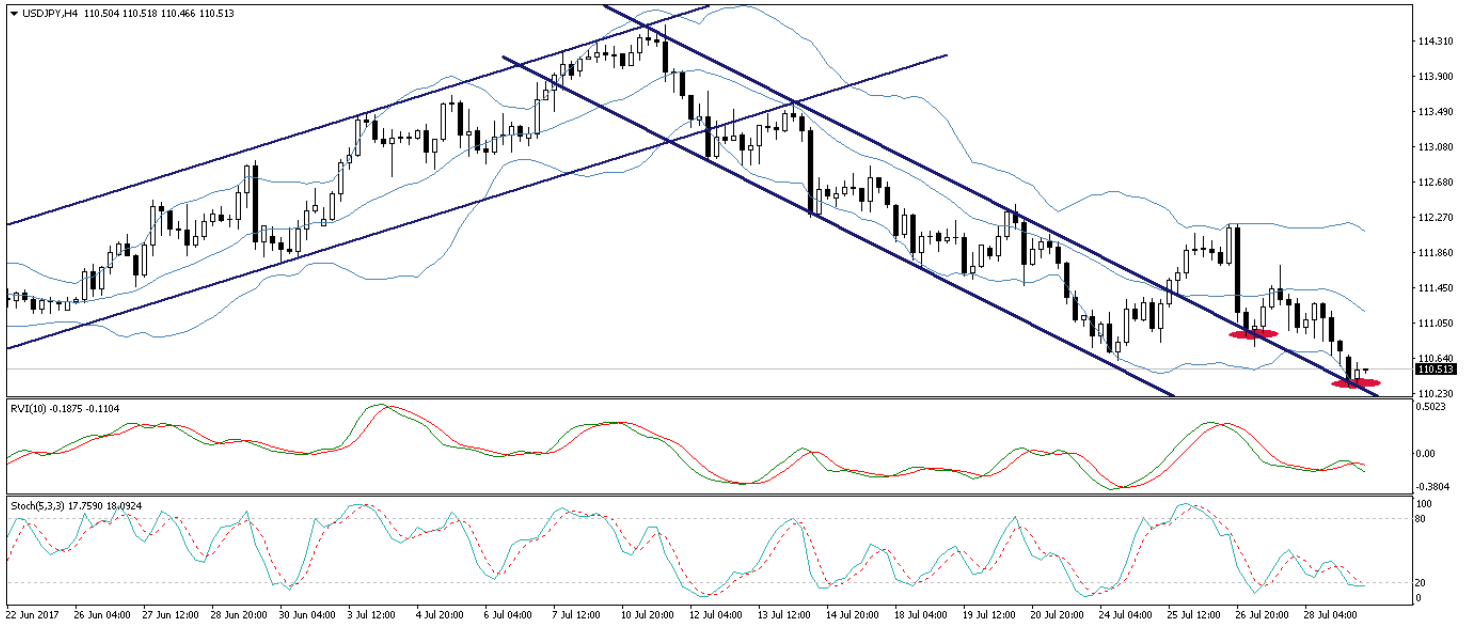
Dolar endeksindeki genel satıcı görünümünün devam ediyor olması ile birlikte altın fiyatlarının da yaklaşık son 1,5 ayın zirve seviyelerinde gezindiği görülüyor. Geçtiğimiz hafta Cuma günü ABD'de açıklanan ve beklentilerin hafif altında kalan 2Ç17 GSYİH Büyüme Oranı verisi sonrasında 1270 seviyesi üzerini test eden altın fiyatları, bu sabah saatleri itibariyle dolardaki kayıplarının bir kısmının telafi edilmiş olması ile birlikte 1270 seviyesi altına gevşemiş durumda. Kısa vadeli teknik göstergelerin aşırı alımı işaret ettikleri altın fiyatlarında, dolar endeksindeki kısa vadeli toparlanmanın sürmesi durumunda, bugün içerisinde satıcı bir seyir izlenmesi beklenebilir. Altındaki gerilemenin sürmesi durumunda aşağıda 1260 seviyesinin hedef alınabileceği görüşüdeyiz. Bugün ABD'den gelecek olan Chicago PMI Endeksi ve Bekleyen Konut Satışları verileri yakından izleniyor olacak. Altın fiyatlarındaki güncel teknik seviyelere bakacak olursak: Bu sabah saatleri itibariyle 1268,30 seviyesinden işlem görmekte olan altın fiyatlarında 1265,28 seviyesi destek, 1270 seviyesi ise direnç konumunda. 1270 direncinin yukarı yönlü kırılması durumunda bir sonraki direnç seviyemiz 1272, 1265,28 desteğinin aşağı yönlü kırılması durumunda ise bir sonraki destek seviyemiz 1262.

XAU/USD

USD/JPY

Geçtiğimiz hafta Cuma günü ABD’de açıklanan ve beklentilerin hafif altında kalan 2Ç17 GSYİH Büyüme Oranı verisi sonrasında yeniden 111 seviyesi altına gerileyen USDJPY paritesi, yeni haftaya sakin bir başlangıç yaptı. Bu sabah saatleri itibariyle eski düşüş kanalının sınırına kadar gerilemiş olan ve return move formasyonu oluşturmaya devam eden paritenin, kanal sınırından yönünü yukarı çevirebileceğini ve 111 seviyesine doğru yükselişe geçebileceğini düşünmekteyiz. Kısa vadeli teknik göstergelerin de olası yükseliş hareketlerini işaret ettiği USDJPY paritesinde, bugün içerisinde 111 seviyesine doğru bir hamle gelebileceği görüşündeyiz. Paritenin orta – uzun vadeli gidişatı açısından bugünkü kapanışı oldukça önemli olacak. 20 aylık uzun vadeli hareketli ortalamasının üzerinde tutunmaya çalışan parite, Temmuz ayı kapanışını (bugünkü kapanışı) 111 seviyesi üzerine yapabilirse, Ağustos ayı içerisinde yeniden 115 seviyesine doğru bir yükseliş hamlesi görebiliriz. Bugünkü kapanışı yakından takip ediyor olacağız. Paritedeki güncel teknik seviyelere bakalım olursak: Bu sabah saatleri itibariyle 110,51 seviyesinden işlem görmekte olan USDJPY paritesinde 110,50 seviyesi destek, 111 seviyesi ise direnç konumunda. 110,50 desteğinin aşağı yönlü kırılması durumunda bir sonraki destek seviyemiz 109,74, 111 direncinin yukarı yönlü kırılması durumunda ise bir sonraki direnç seviyemiz 111,40.

USD/JPY



Piyasalara Genel Bakış

	Son Fiyat / Değer	Değişim				YBB
		1 günlük	1 haftalık	1 aylık	6 aylık	
Hisse senedi endeksleri						
Gelişmiş Piyasalar						
S&P	2.472	-%0,1	%0,0	%2,0	%8,5	%10,4
DAX	12.163	-%0,4	-%0,6	-%1,3	%5,4	%5,9
FTSE	7.368	-%1,0	-%1,1	%0,8	%3,8	%3,2
Nikkei	19.960	-%0,1	-%0,1	-%0,4	%4,8	%4,4
Gelişmekte olan Piyasalar						
Türkiye	107.700	-%0,6	%0,8	%7,2	%24,8	%37,8
Çin	3.253	%0,6	%0,7	%2,5	%3,6	%5,4
Hindistan	32.310	%0,1	%0,3	%4,6	%17,0	%21,5
Endonezya	5.831	%0,1	%0,6	%0,1	%10,2	%10,2
Rusya	1.917	-%1,5	-%0,4	%2,0	-%13,6	-%14,2
Brezilya	65.497	%0,3	%1,3	%4,1	%1,3	%8,7
Meksika	51.214	-%0,1	-%0,7	%2,7	%9,0	%12,2
Güney Afrika	54.883	%0,0	%1,3	%6,3	%4,0	%8,4
Oynaklık Endeksleri						
VIX	10	%1,8	%9,9	%2,6	-%13,4	-%26,7
EM VIX	15	-%1,2	%2,0	-%4,6	-%21,3	-%34,6
MOVE	49	%0,2	%2,3	-%7,6	-%32,9	-%32,3
Döviz Kurları (ABD dolarına karşı)						
Türkiye	3,5276	-%0,3	-%0,2	%0,4	-%6,7	%0,1
Brezilya	3,1321	-%0,6	-%0,4	-%4,5	%0,2	-%3,6
Güney Afrika	13,0261	%0,2	%0,8	%0,7	-%3,6	-%5,2
Çin	6,7369	-%0,1	-%0,4	-%0,9	a.d.	-%3,0
Hindistan	64,1525	%0,1	-%0,3	-%0,6	-%5,6	-%5,6
Endonezya	13327	%0,1	%0,1	a.d.	-%0,2	-%1,1
CDS *						
Türkiye	182,8	-0,4	1,2	-8,5	-57,5	0,6
Brezilya	214,5	0,0	4,0	-30,0	-28,8	14,6
Güney Afrika	183,3	-0,5	-4,4	-4,9	-17,6	a.d.
Endonezya	111,8	1,6	-5,8	-0,8	a.d.	4,6
Rusya	163,4	2,0	0,1	-8,6	-27,1	a.d.
10 yıllık bono faizleri						
Türkiye	%10,6	0,0	0,9	0,1	-0,4	-0,8
Brezilya	%10,0	0,0	0,0	-0,6	-0,8	a.d.
Güney Afrika	%8,6	0,1	0,1	-0,1	-0,3	-0,3
Hindistan	%6,5	0,0	0,0	0,0	0,1	-0,1
Endonezya	%7,0	0,0	0,0	a.d.	-0,7	-1,0
10 yıllık Eurobond faizleri (USD)						
Türkiye	%5,0	0,02	0,56	-0,04	-0,69	-0,82
Brezilya	%4,6	0,01	0,13	-0,18	-0,48	-0,87
Güney Afrika	%4,6	0,00	-0,07	0,01	-0,16	-0,28
Endonezya	%3,7	0,00	-0,03	a.d.	-0,47	-0,65
Emtia						
Ham Petrol - Brent USD/varil	52,52	%2,0	%9,3	%11,0	-%4,9	-%7,6
Ham Petrol - WTI USD/varil	49,71	%1,4	%8,6	%11,1	-%5,5	-%7,5
Altın - USD / oz	1268,4	%0,7	%1,1	%1,6	%6,3	%10,1
Gümüş - USD / t oz.	16,695	%1,0	%1,7	-%0,2	-%2,7	%4,4
Commodity Bureau Index	442,86	%0,1	%0,1	%0,2	%2,8	%4,7

* Değişim değerleri baz olarak ifade edilmiştir.

Kaynak: Bloomberg

Yatırım Merkezlerimiz

Genel Müdürlük

Nispetiye Cad. B-3 Blok Kat: 7-9
Akmerkez Etiler - İSTANBUL
0 212 355 46 46

Adana

Cemal Paşa Mah. Gazipaşa Bul.
Cemal Uğurlu Apt. Kat: 1 D: 4 ADANA

(0 322) 457 77 55

Ankara

Remzi Oğuz Arık Mah. Tunalı Hilmi Cad.
Yaprak Apt. No: 94 Kat: 2 D: 9
Kavaklıdere Çankaya - ANKARA

(0 312) 435 18 36

Antalya

Şirinyalı Mah. İsmet Gökşen Cad. Özden
Apt. No:82/6 Muratpaşa - ANTALYA

(0 242) 248 45 20

Bakırköy

İstanbul Cad. Bakırköy İş Merkezi No:
6 Kat: 4 D: 14 Bakırköy - İSTANBUL

(0 212) 570 52 59

Bursa

Muradiye Mah. Çekirge Cad. Koşer Apt.
No: 49 Kat: 2 D: 4 Osmangazi - BURSA

(0 224) 225 64 10

Denizli

Saraylar Mah. 2. Ticari Yol No: 32 Kat: 5
DENİZLİ

(0 258) 265 87 85

Erenköy

Bağdat Cad. Çubukçu Apt. No: 333
Kat: 2 D: 4 Kadıköy - İSTANBUL

(0 216) 348 82 82

Gaziantep

İncilipinar Mah. Gazimuhtarpaşa Bul.
Kepkepzade Park İş Merkezi B Blok No:
18 Kat: 1 D: 5 GAZİANTEP

(0 342) 232 35 35

Girne

Şehit Necati Gürkaya Mevkii Çağdaş Apt.
Kat: 1 D: 1 Girne - KKTC

(0 392) 815 14 54-55-56

İzmir

Şair Eşref Bul. Ragıp Şanlı İş Merkezi
No: 6 Kat: 3 D: 306 Çankaya - İZMİR

(0 232) 445 01 61

İzmit

Hürriyet Cad. Kaya İşhanı No: 39/5 İzmit
KOCAELİ

(0 262) 323 11 33

İzmit İrtibat

Ömerağa Mah. Alemdar Cad. İ. Kolaylı
Apt. No: 8 Kat: 2 İzmit KOCAELİ

(0 262) 260 01 01

Karadeniz Ereğli

Murtaza Mah. Hamamüstü Sok. İ. Esat
Taneri İş Merkezi No: 19 Kat: 2
Karadeniz Ereğli - ZONGULDAK

(0 372) 316 40 50

Kartal

Üsküdar Cad. Cevat Kayacan Apt. No:
26 Kat: 4 D: 8 Kartal - İSTANBUL

(0 216) 306 22 71 - 306 22 06

Kayseri

Cumhuriyet Mah. Sultan Hamam Cad.
Kavuncu İş Merkezi No: 17 Kat: 1 D: 2
KAYSERİ

(0 352) 221 08 68 - 222 82 51

Mersin

Çankaya Mah. Bahri OK İş Merkezi B
Blok No: 78 MERSİN

(0 324) 238 11 89

Uyarı Notu

Bu raporda yer alan yatırım bilgi, yorum ve tavsiyeleri, yorum ve tavsiyede bulunanların kişisel görüşlerine dayanmakta olup finansal bilgi ve genel yatırım tavsiyesi kapsamında hazırlanmıştır ve hiçbir şekilde yatırım danışmanlığı kapsamında değildir. Yatırım danışmanlığı hizmeti; yetkili kuruluşlar tarafından kişilerin risk ve getiri tercihleri dikkate alınarak kişiye özel sunulmaktadır. Burada yer alan yorum ve tavsiyeler ise genel niteliktedir. Bu tavsiyeler, mali durumunuz ile risk ve getiri tercihlerinize uygun olmayabilir. Bu nedenle, sadece burada yer alan bilgilere dayanarak yatırım kararı verilmesi beklentilerinize uygun sonuçlar doğurmayabilir.

Yatırım Danışmanlığı hizmeti talep edilmesi halinde; yatırımcının Tacirler Yatırım Menkul Değerler A.Ş. ile Yatırım Danışmanlığı sözleşmesi imzalamış olması, Yerindelik Testi'ni tamamlamış ve risk grubunun belirlemiş olması zorunludur.

Bu raporda yer alan her türlü bilgi, yorum ve tavsiye uygunluk testi ile tespit edilecek risk grubunuz ve getiri beklentiniz ile uyumlu olmayabilir. Dolayısıyla, uygunluk testi neticesinde risk grubunuz tespit edilmeden sadece burada yer alan bilgilere dayanılarak yatırım kararı verilmesi amaç, bilgi ve tecrübenize uygun sonuçlar doğurmayabilir.

Bu rapor herhangi bir sürede belirli bir getirinin sağlanacağına dair bir taahhüt içermemekte olup, zaman içerisinde piyasa koşullarında meydana gelen değişiklikler nedeniyle yorum ve tavsiyelerde değişiklikler söz konusu olabilir. Bu raporda bahsedilen yatırım araçlarının fiyatları ve değerleri yatırımcıların menfaatlerine aykırı olarak hareket edebilir ve netice itibarıyla yatırımcılar anaparalarını kaybetme riski ile karşı karşıya kalabilirler. Bu raporda yer alan geçmiş performans verileri gelecekte elde edilecek sonuçların bir garantisi olarak kabul edilemez.

Bu raporda yer alan tüm bilgiler ve görüşler yatırımcıları bilgilendirmek amacıyla, Tacirler Yatırım Menkul Değerler A.Ş. tarafından güncel ve güvenilir kaynaklardan temin edilmiş olmakla beraber, Tacirler Yatırım Menkul Değerler A.Ş. söz konusu bilgilerin doğru ve tam olduğunu taahhüt etmemektedir. Raporlardaki yorumlardan, bilgilerin tam veya doğru olmaması ve/veya güncellenme nedeniyle doğabilecek maddi ve manevi zararlardan Tacirler Yatırım Menkul Değerler A.Ş. ve çalışanları sorumlu tutulamaz.

Bu rapor, sadece gönderildiği kişilerin kullanımı içindir. Bu raporun tümü veya bir kısmı Tacirler Yatırım Menkul Değerler A.Ş.'nin yazılı izni olmadan çoğaltılamaz, yayınlanamaz veya üçüncü kişilere gösterilemez, ticari amaçla kullanılamaz. Aksi halde, Tacirler Yatırım Menkul Değerler A.Ş. uğramış olduğu bütün zarar ve ziyanı talep etme hakkını saklı tutar.