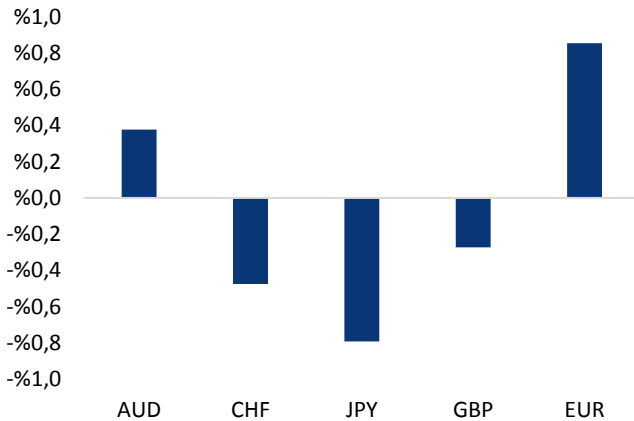


## Haber Başlıkları

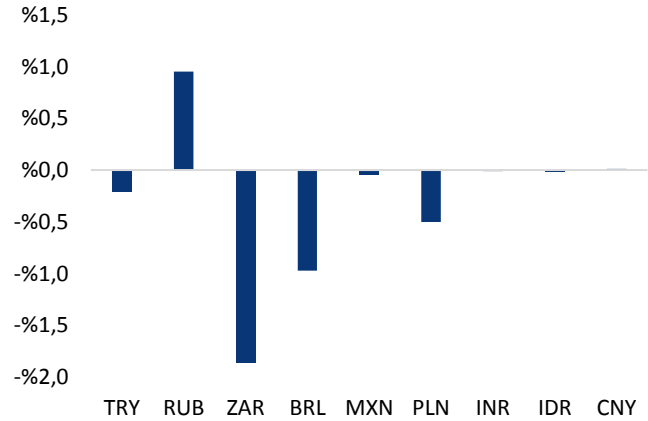
- ABD'de haftalık işsizlik maaşı başvuruları geçen hafta 258,000 seviyesine indi ve beklenenden daha az bir düşüş gösterdi.
- ABD Ticaret Bakanlığı'nın verilerine göre 4. çeyrek büyüme verisi %1,9'dan %2,1'e revize edildi. Beklenti verinin %1,9'dan %2'ye revize edilmesi yönündeydi.
- Altın fiyatları, yatırımcıların dikkatlerini küresel siyasi belirsizliklere ve Fed'in faiz artırım hızına ilişkin beklentilere çevirmeleri ile birlikte, 2016 yılının ilk çeyreğinden bu yana en büyük çeyrek dönem kazancına yöneldi.
- Petrol fiyatları, OPEC'in üretim kısıntısı anlaşmasını uzatacağı spekülasyonu ile 2017'nin en büyük haftalık kazancına yöneldi.
- Çin İmalat PMI Endeksi Mart ayında 51,6'dan 51,8'e yükseldi.
- New York Fed Başkanı William Dudley, ABD hükümet politikasının ekonomiyi daha da destekleyebileceğini ve nihayetinde hali hazırda merkez bankasının resmi hedefine yaklaşmakta olan enflasyon oranını yukarı yönde etkileyebileceğini söyledi.
- Dallas Fed Başkanı Kaplan, 2017 içerisinde 3 kez faiz artırılmasının "en uygun senaryo" olduğunu belirtti.
- Güney Afrika'da Devlet Başkanı Jacob Zuma, Maliye Bakanı Pravin Gordhan'ı görevden aldı. Zuma, 10 bakan ve 10 bakan yardımcısını değiştirdiği düzenlemede, Maliye Bakanlığı'na Malusi Gigaba'yı getirdi. Gigaba daha önce İçişleri Bakanlığı görevini yürütüyordu. Haberin ardından randdaki satış baskısının arttığı görüldü.
- Asya seansında Japonya'dan gelen veriler karışık bir resim ortaya koydu.
- Meksika Merkez Bankası, hızla yükselen enflasyon karşısında artarda beşinci faiz artışını gerçekleştirerek politika faizi niteliğindeki 'selic' faiz oranını 25 baz puan artışla 6,25'den %6,50'ye çıkarma kararı aldı. Ancak son dört toplantıya göre artış miktarında gerileme oldu.

### Gelişmiş ülke para birimlerinin son işlem gününe göre getirileri \*



Kaynak: Bloomberg, Tacirler Yatırım \* ABD dolarına karşı

### Gelişmekte olan ülke para birimlerinin son işlem gününe göre getirileri \*



Kaynak: Bloomberg, Tacirler Yatırım \* ABD dolarına karşı

## Günlük Ekonomi Takvimi

Ülke	Veri	Saat	Beklenti	Önceki
	Almanya Şubat Ayı Aylık Perakende Satışlar	09:00	%0,7	-%0,8
	Türkiye 4Ç16 GSYİH Büyüme Oranı	10:00	%2	-%1,8
	Almanya Mart Ayı İşsizlik Değişimi	11:00	-10K	-14K
	Almanya Mart Ayı İşsizlik Oranı	11:00	%5,9	%5,9
	İngiltere 4Ç16 Büyüme Oranı	11:30	%0,7	%0,7
	Euro Bölgesi Mart Ayı Yıllık TÜFE	12:00	%1,8	%2
	ABD Şubat Ayı Aylık Çekirdek Kişisel Tüketim Harcamaları Endeksi (PCE)	15:30	%0,2	%0,3
	ABD Şubat Ayı Aylık Kişisel Harcamalar	15:30	%0,2	%0,2
	ABD Mart Ayı Chicago PMI Endeksi	16:45	56,9	57,4
	FOMC Üyesi Kashkari'nin Konuşması	17:00		
	ABD Michigan Tüketici Güveni	17:00	97,6	97,6
	FOMC Üyesi Bullard'ın Konuşması	17:30		

## Makroekonomik Gelişmeler

### 17-24 Mart haftasında tahvil piyasasında yabancı alımı görüldü

17 – 24 Mart tarihleri arasında hisse senedi piyasasında 58 milyon dolarlık sınırlı bir net yabancı çıkışı yaşandı. Böylece, yılbaşından bu yana hisse senedinde görülen toplam net yabancı girişi 1,03 milyar dolara geriledi.

- Yabancı yatırımcılar söz konusu hafta içerisinde tahvil cephesinde alım tarafındaydılar. 17 – 24 Mart haftasında tahvil cephesinde (repo işlemleri hariç) görülen 313 milyon dolarlık yüksek giriş ile birlikte, yılbaşından bu yana bono piyasasında görülen toplam 115 milyon dolarlık çıkış yerini 197 milyon dolarlık girişe bıraktı.
- Aynı hafta içerisinde Eurobond piyasasında 46 milyon dolarlık net çıkış yaşandı.
- Söz konusu hafta içerisinde BIST 100 endeksi %0,12 değer kaybederken, TL, dolar karşısında %0,68 yükseliş kaydetti. MSCI Gelişmekte Olan Ülke Piyasaları Endeksi hafta içerisinde %0,36 yükselirken, MSCI Türkiye Endeksi önemli bir değişim göstermedi. Bono piyasası tarafında ise 2 yıllık tahvil faizinin %11,57'den %11,50'ye gerilerken, 10 yıllık tahvil faizi ise %10,94'ten %10,73'e indi.

Rapor için [tıklayınız](#).

### ABD ekonomisi 4Ç16'de %2,1 büyüdü

Dün öğle saatlerinde ABD cephesinden gelen 4Ç16 GSYİH büyüme oranı revizyon verisi vardı. ABD'nin 4Ç16 büyümesi, beklentilerin üzerinde bir rakama, %1,9'dan %2,1'e revize edildi. Piyasadaki beklenti büyümenin %1,9'dan %2'ye revize edilmesi yönündeydi. ABD'de şirket karlılıkları yıllık bazda %9,3 ile 2012'den bu yana en büyük artışını kaydetti. Güçlenen şirket karlılıklarının istihdamda da ivmelenmeye neden olabileceği ve daha fazla yatırımı destekleyebileceği belirtiliyor. Beklentilerin üzerinde gelen GSYİH büyüme verisi sonrasında, hafta başından bu yana toparlanma çabası içerisinde olan dolar endeksinin yükseliş hareketini hızlandırdığı görüldü. Endeks bu sabah saatleri itibarıyla 100 seviyesi üzerindeki seyrini sürdürüyor. ABD cephesinde bugün içerisinde ise Fed'in de oldukça yakından takip ettiği Kişisel Tüketim Harcamaları (PCE) ve Kişisel Harcamalar verileri de yakından takip ediliyor olacak.

### Bugün Türkiye 4Ç16 GSYİH büyüme oranı verisi açıklanacak

Kurum beklentimiz, piyasa beklentisi paralelinde %2'lik bir büyüme oranı göreceğimiz yönünde. Böyle bir gerçekleşmenin de 2016 GSYİH büyümesini %2,1'e taşımasını bekliyoruz. 2017 GSYİH büyüme tahminimiz, 2Y17'nin daha iyi bir performans göstereceği beklentimiz ile birlikte %3 seviyesinde bulunuyor.

### Japonya'dan gelen veriler karışık bir resim ortaya koydu

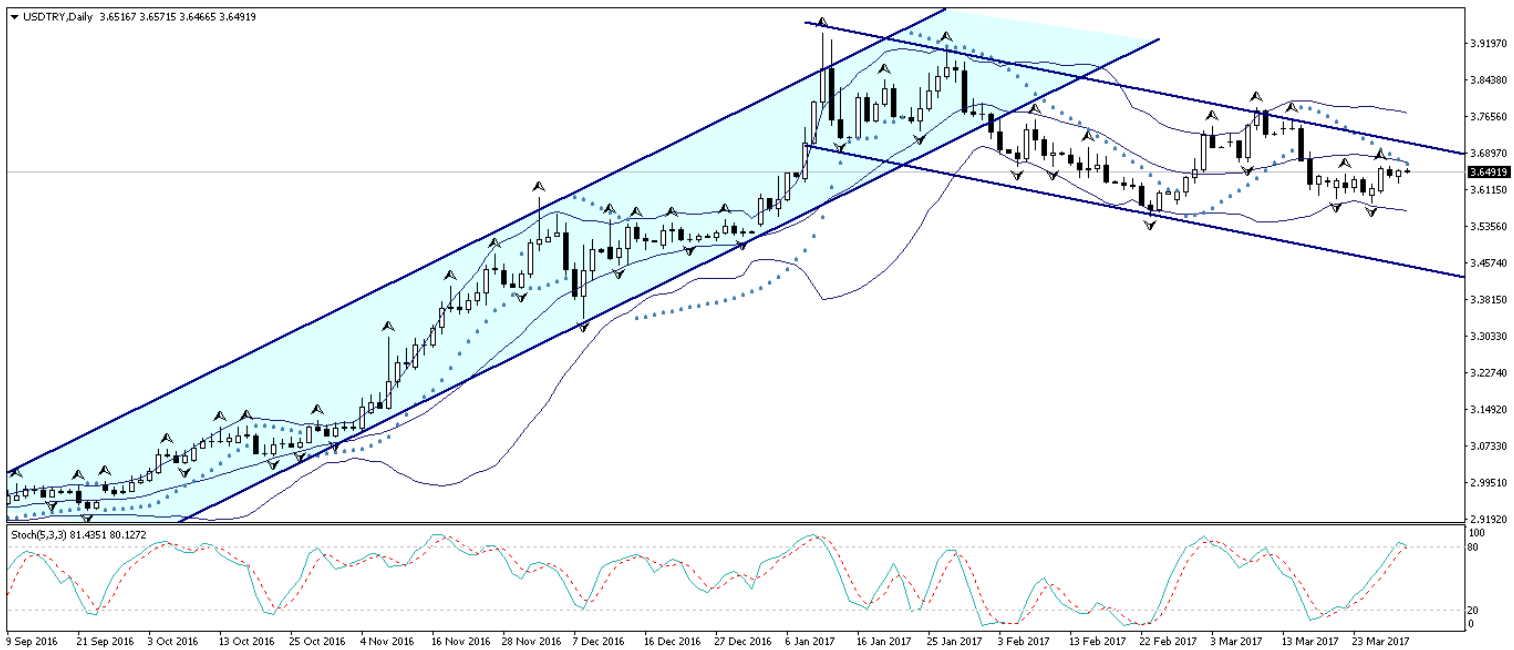
Asya seansında Japonya'dan gelen yoğun veri akışı tiki pedildi. Japonya'da çekirdek tüketici fiyatlarındaki artış beklentileri karşıladı Şubat ayında çekirdek tüketici fiyatları endeksi yıllık olarak % 0,2 artış kaydetti. Bir önceki ay %0,1 artan endeksin Şubat ayında % 0,2 artması bekleniyordu. Ocak ayında %3 olarak gerçekleşen ve Şubat ayında %3,0 olması beklenen işsizlik oranı da bu seviyenin altına inerek % 2,8 oldu. Hanehalkı harcamaları ise Şubat'ta yıllık olarak, piyasanın %1,7 oranındaki düşüş beklentisinin üstünde %3,8 oranında geriledi. Hanehalkı harcamaları bir önceki ay yıllık %1,2 düşmüştü. Deflasyonist baskılarla mücadele eden ve iç talebin artması için ciddi bir parasal genişleme programı uygulanan Japonya ekonomisinde, hanehalkı harcamaları verisi oldukça önem teşkil ediyor. Hanehalkı harcamaları, aylık olarak karşılaştırıldığında ise Şubat ayında Ocak ayına göre %0,4 artış beklentisine karşın %2,5 yükseldi. Son olarak ülkedeki sanayi üretimi ise Şubat ayında bir önceki aya göre %2,0 oranında arttı. Yıllık bazdaki artış oranı ise Aralık ayına göre değişmeyerek %3,2 oldu.

## Döviz & Emtia Analizleri

### USD/TRY

Güney Afrika Devlet Başkanı Zuma'nın Maliye Bakanı Gordhan'ı görevden alması ile birlikte rand üzerindeki satış baskısının arttığı görülüyor. Bu sabah saatleri itibariyle randın en fazla değer kaybeden gelişmekte olan ülke para birimi olduğunu görüyoruz. TL ise %0,02'lik değer kazancı ile görece olumlu bir performans çiziyor. Diğer taraftan, dolar endeksinin yükseliş hareketini sürdürdüğü ve 100 seviyesi üzerindeki hareketini koruduğu görülüyor. Dün gün içerisinde açıklanan ABD 4Ç16 GSYİH büyüme verisinin beklentilerin üzerinde gelmesi sonrasında yükselişini hızlandıran endeks, bu sabah saatlerinde güçlü görünümünü koruyor. 3,6160 seviyesi üzerinde tutunması ile birlikte 3,66 seviyesinin üzerini test eden ve öngördüğümüz yükseliş hareketini gerçekleştiren USDTRY paritesi, dününden bu yana 3,65 seviyesi civarında dalgalı bir seyir izliyor. Dolar endeksindeki yükselişe rağmen, TCMB'nin sıkı duruşu ve AOFM'nin %11,36'ya yükselmiş olması ile birlikte USDTRY paritesinin 3,67 seviyesine ulaşmakta zorlandığı görülüyor. Ancak, bu noktada, USDTRY paritesinin kısa vadede 3,67 seviyesi üzerine doğru yükselişini sürdürebileceğine yönelik beklentimizi koruyoruz. Kurdaki kısa vadeli yükseliş eğiliminin korunabileceğini düşünüyoruz. Bugün sabah saatlerinde yurt içi piyasalarda açıklanacak olan 4Ç16 GSYİH büyüme oranı verisini takip ediyor olacağız. Kurum beklentimiz, piyasa beklentisi paralelinde %2'lik bir büyüme oranı göreceğimiz yönünde. Böyle bir gerçekleşmenin de 2016 GSYİH büyümesini %2,1'e taşımasını bekliyoruz. 2017 GSYİH büyüme tahminimiz, 2Y17'nin daha iyi bir performans göstereceği beklentimiz ile birlikte %3 seviyesinde bulunuyor. Büyüme verisinin kur üzerinde önemli bir etki yaratmasını beklemiyoruz. Türkiye büyüme verisinin yanı sıra, ABD'den gelecek olan veri akışı da gün içi gidişat açısından belirleyici olabilir. Özellikle Fed tarafından da yakından takip edilecek PCE ve Kişisel Harcamalar verileri yakından izlenecek. Kurdaki güncel teknik seviyelere bakacak olursak: Bu sabah saatleri itibariyle 3,6488 seviyesinden işlem görmekte olan USDTRY paritesinde 3,6545 seviyesi direnç, 3,6409 seviyesi ise destek konumunda. 3,6545 direncinin yukarı yönlü kırılması durumunda bir sonraki direnç seviyemiz 3,6645, 3,6409 desteğinin aşağı yönlü kırılması durumunda ise bir sonraki destek seviyemiz 3,6305.

### USD/TL



## EUR/USD

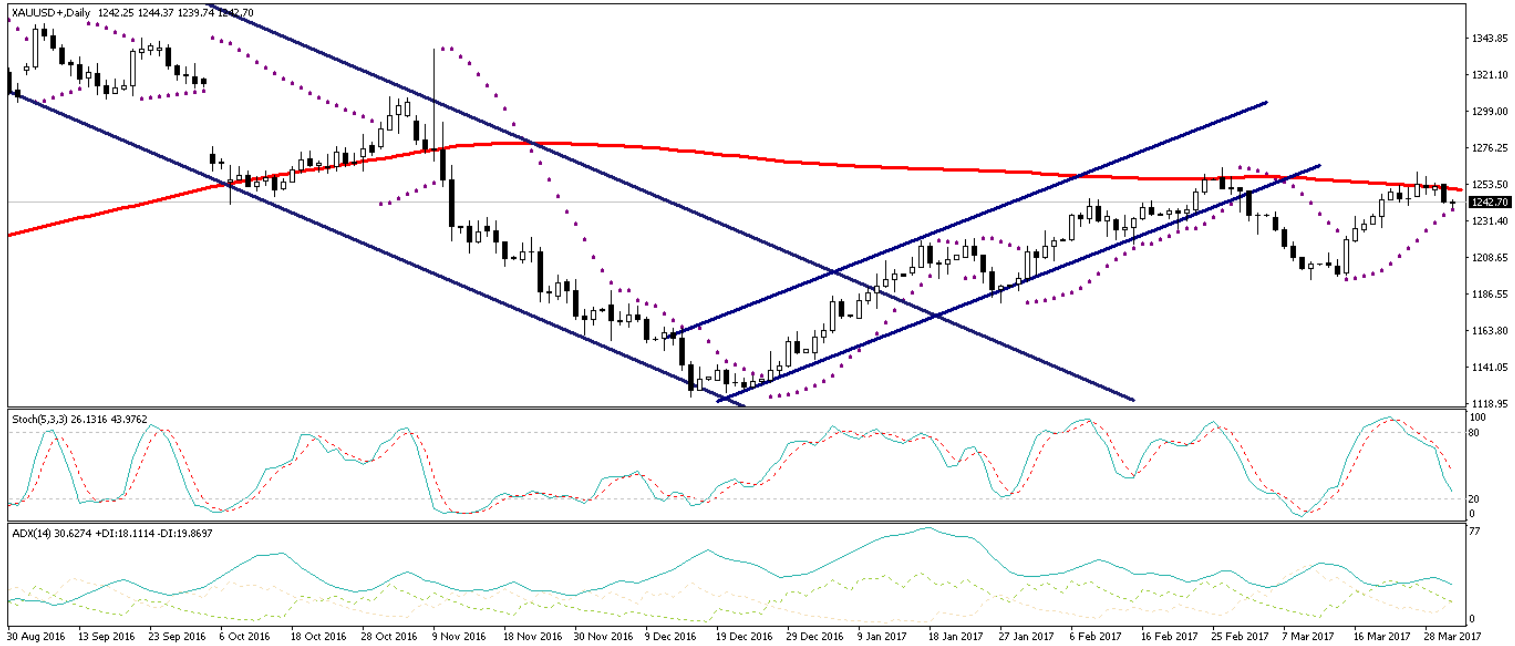
Günlük grafiğindeki yükseliş kanalının üst sınırından dönerek hafta başında öngördüğümüz düşüş hareketini gerçekleştiren EURUSD paritesi, hafta içerisinde 1,0905 seviyesinden 1,06'lui seviyelere kadar indi. Paritedeki bu düşüşte dolar endeksinde toparlanma ve Fransa ve Almanya seçimlerine ilişkin yayımlanan anketlerin euro üzerindeki olumlu etkisinin uzun sürmemesi etkili oldu. EURUSD paritesinin haftanın bu son işlem gününde zayıf seyrini sürdürmesini bekleriz. Bugün sabah saatlerinde Almanya'dan gelecek olan Perakende Satışlar, İşsizlik Değişimi ve İşsizlik Oranı verileri, öğle saatlerinde açıklanacak olan Euro Bölgesi Mart Ayı Yıllık TÜFE verisi ve ABD'den gelecek olan Kişisel Harcamalar ve PCE verileri yakından takip ediliyor olacak. Paritedeki güncel teknik seviyelere bakalım olursak: Bu sabah saatleri itibarıyla 1,0753 seviyesinden işlem görmekte olan EURUSD paritesinde, 1,0720 seviyesi destek, 1,0765 seviyesi ise direnç konumunda. Paritede 1,0765 direncinin yukarı yönlü kırılması durumunda bir sonraki direnç seviyemiz 1,0786, 1,0720 desteğinin aşağı yönlü kırılması durumunda ise bir sonraki destek seviyemiz 1,0680.

## EUR/USD



**XAU/USD**

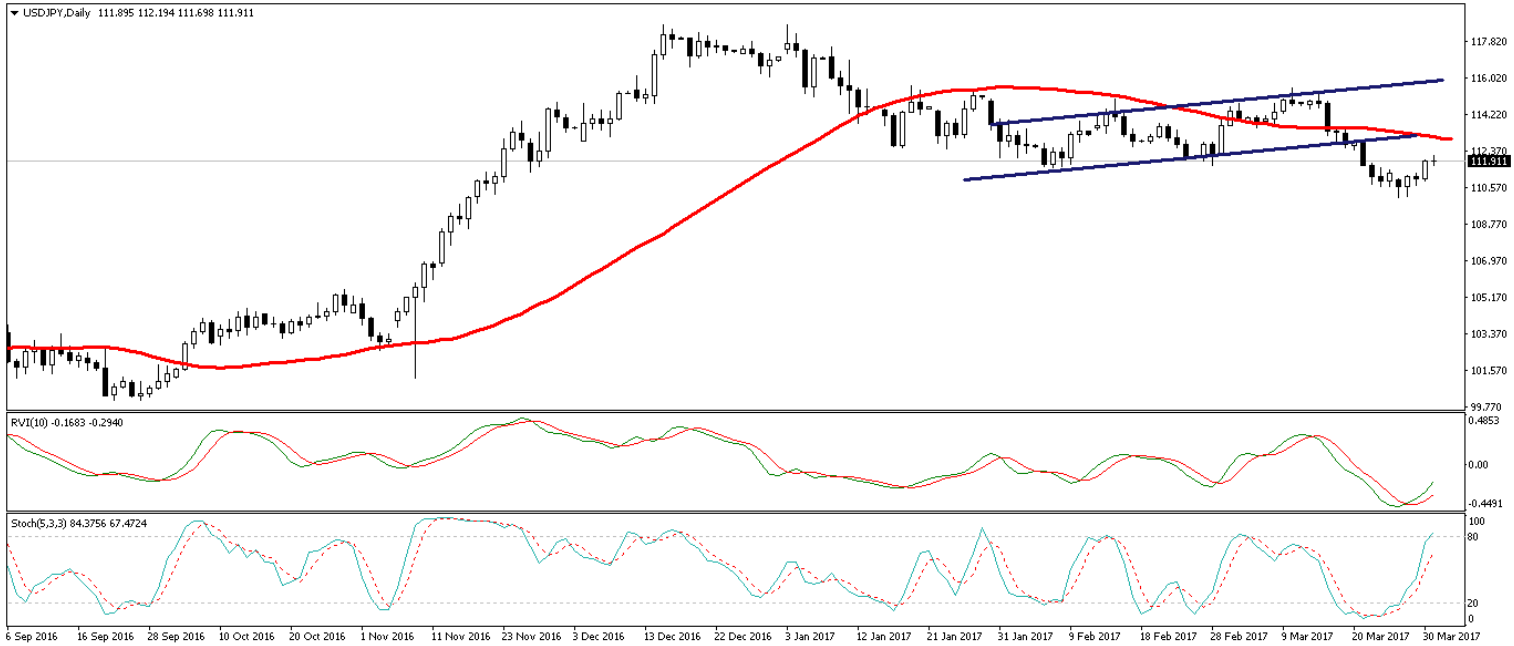
Dün sabahki bültenimizde, altın fiyatlarının bir süre 1250 seviyesi üzerinde oyalanması, 200 günlük hareketli ortalamasını aşamaması durumunda ise dolar endeksindeki yükselişin de etkisiyle birlikte yönünün yeniden aşağı çevirmesinin beklenebileceğini belirtmiştik. Dün bir süre 1250 seviyesi civarında dalgalanan ve 200 günlük hareketli ortalamasını kırmayı yeniden deneyen altın, denemesinde tekrar başarısız oldu 1240'lı seviyelere geri çekildi. Altının 200 günlük ortalamasını aşamamasının temel sebebinin dolar endeksindeki toparlanma olduğunu belirtebiliriz. Haftanın bu son işlem gününde altın fiyatlarının mevcut zayıf seyrini sürdürmesi beklenebilir. Altındaki kısa vadeli gidişat açısından ABD'den gelecek olan verileri takip ediyor olacağız. Özellikle Fed'in de yakından takip ettiği PCE ve Kişisel Harcamalar verileri büyük önem arz ediyor. Altın fiyatlarındaki güncel teknik görünüme bakacak olursak: Bu sabah saatleri itibariyle 1242,33 işlem görmekte olan altın fiyatlarında 1239 seviyesi destek, 1245 seviyesi ise direnç konumunda. 1245 direncinin yukarı yönlü kırılması durumunda bir sonraki direnç seviyemiz 1250, 1239 desteğinin aşağı yönlü kırılması durumunda ise bir sonraki destek seviyemiz 1235,50.

**XAU/USD**

## USD/JPY

Dün sabahki bültenimizde, USDJPY paritesinin, bir süre 111,20 direnci etrafında oylanmasını, gün içerisinde bu direncin yukarı kırılması halinde ise yükseliş hareketinin 112 seviyesine doğru devam etmesini beklediğimizi belirtmiştik. Öngördüğümüz üzere dün bir süre 111,20 seviyesi civarında dalgalanana, daha sonra bu seviyeyi yukarı yönlü kırması ile birlikte 112,19 seviyesine kadar yükselen USDJPY paritesi, beklediğimiz hareketi gerçekleştirdi. Piyasalarda risk iştahının normale dönmeye başlaması ile birlikte yendeki güvenli liman talebinin azalmaya devam ettiği görülüyor. Dolar endeksindeki toparlanmanın ve yendeki geri çekilmenin etkisiyle birlikte yönünü yukarı çevirmiş olan USDJPY paritesi ise, kayıplarının bir kısmını geri almış durumda. Asya seansı Japonya verileri açısından oldukça yoğun geçti. Karışık bir tablo çizen veri akışının, parite üzerinde sert bir etki yaratmadığı görüldü. Gün içi gidişat açısından ABD'den gelecek olan veri akışını takip ediyor olacağız. Paritedeki güncel teknik seviyelere bakacak olursak: Bu sabah saatleri itibarıyla 111,85 seviyesinden işlem görmekte olan USDJPY paritesinde 111,70 seviyesi destek, 112,65 seviyesi ise direnç konumunda. 111,70 desteğinin aşağı yönlü kırılması durumunda bir sonraki destek seviyemiz 111,20, 112,65 direncinin yukarı yönlü kırılması durumunda ise bir sonraki direnç seviyemiz 113,15.

## USD/JPY



## Piyasalara Genel Bakış

	Son Fiyat / Değer	Değişim				
		1 günlük	1 haftalık	1 aylık	6 aylık	YBB
<b>Hisse senedi endeksleri</b>						
<b>Gelişmiş Piyasalar</b>						
S&P	2.361	%0,1	%0,5	-%0,1	%8,9	%5,5
DAX	12.203	%0,4	%2,5	%3,1	%16,1	%6,3
FTSE	7.374	%0,4	%0,7	%1,5	%6,9	%3,2
Nikkei	19.217	-%0,2	%0,4	%0,3	%16,5	%0,3
<b>Gelişmekte olan Piyasalar</b>						
Türkiye	89.270	-%1,0	-%0,6	%2,0	%16,7	%14,2
Çin	3.241	-%1,0	-%1,2	-%1,0	%6,8	%3,4
Hindistan	29.531	%0,4	%0,7	%2,7	%6,0	%10,9
Endonezya	5.593	-%0,5	%0,5	%3,3	%3,7	%5,0
Rusya	2.024	-%0,4	-%1,8	-%0,6	%2,3	-%9,4
Brezilya	65.528	%1,4	%3,2	-%1,7	%12,3	%8,8
Meksika	49.037	-%0,6	%1,1	%4,7	%3,8	%7,4
Güney Afrika	52.445	%0,3	%0,7	%2,5	%1,0	%3,5
<b>Oynaklık Endeksleri</b>						
VIX	11	-%1,0	-%10,9	-%11,6	-%18,5	-%18,7
EM VIX	16	-%6,6	-%8,7	-%13,2	-%31,7	-%27,4
MOVE	61	-%1,5	-%4,8	-%14,4	%3,7	-%14,8
<b>Döviz Kurları (ABD dolarına karşı)</b>						
Türkiye	3,6458	-%0,3	%0,8	%0,0	%21,6	%3,5
Brezilya	3,1199	-%0,7	%1,0	a.d.	-%4,3	-%4,0
Güney Afrika	13,0414	%0,4	%3,8	-%0,7	-%6,1	-%5,1
Çin	6,8901	%0,2	%0,1	%0,3	%3,3	-%0,8
Hindistan	64,9113	a.d.	-%0,8	-%2,7	-%2,9	-%4,4
Endonezya	13314	a.d.	-%0,1	-%0,2	%2,6	-%1,2
<b>CDS *</b>						
Türkiye	239,2	1,5	1,4	-5,1	8,9	-4,5
Brezilya	229,5	-4,5	-6,8	18,1	10,3	102,1
Güney Afrika	191,0	-0,5	-1,7	-19,6	a.d.	a.d.
Endonezya	127,8	-2,1	-2,3	2,5	9,4	47,9
Rusya	171,8	-2,1	-5,0	11,0	a.d.	a.d.
<b>10 yıllık bono faizleri</b>						
Türkiye	%11,1	0,1	1,3	0,2	1,4	-0,3
Brezilya	%10,1	-0,1	-0,2	a.d.	-1,6	a.d.
Güney Afrika	%8,7	0,0	0,4	-0,1	0,1	-0,2
Hindistan	%6,7	a.d.	-0,1	-0,1	-0,1	0,2
Endonezya	%7,1	a.d.	-0,1	-0,5	0,1	-0,9
<b>10 yıllık Eurobond faizleri (USD)</b>						
Türkiye	%5,5	0,03	0,99	-0,22	0,83	-0,39
Brezilya	%4,8	-0,08	-0,09	-0,04	0,31	-0,68
Güney Afrika	%4,6	0,02	0,07	0,18	0,63	-0,26
Endonezya	%3,9	a.d.	-0,03	0,01	0,62	-0,47
<b>Emtia</b>						
Ham Petrol - Brent USD/varil	52,42	%2,1	%3,5	-%5,7	%6,5	-%7,7
Ham Petrol - WTI USD/varil	49,51	%2,4	%3,1	-%8,3	%3,5	-%7,8
Altın - USD / oz	1253,7	-%0,2	%0,3	%0,0	-%5,1	%8,9
Gümüş - USD / t oz.	18,228	%0,0	%3,9	-%1,0	-%5,0	%14,0
Commodity Bureau Index	431,88	-%0,1	-%0,6	-%0,2	%7,4	%2,1

\* Değişim değerleri baz olarak ifade edilmiştir.

Kaynak: Bloomberg



## Yatırım Merkezlerimiz

### Genel Müdürlük

Nispetiye Cad. B-3 Blok Kat: 7-9  
Akmerkez Etiler - İSTANBUL  
0 212 355 46 46

### Adana

Cemal Paşa Mah. Gazipaşa Bul.  
Cemal Uğurlu Apt. Kat: 1 D: 4 ADANA

(0 322) 457 77 55

### Ankara

Remzi Oğuz Arık Mah. Tunalı Hilmi Cad.  
Yaprak Apt. No: 94 Kat: 2 D: 9  
Kavaklıdere Çankaya - ANKARA

(0 312) 435 18 36

### Antalya

Şirinyalı Mah. İsmet Gökşen Cad. Özden  
Apt. No:82/6 Muratpaşa - ANTALYA

(0 242) 248 45 20

### Bakırköy

İstanbul Cad. Bakırköy İş Merkezi No:  
6 Kat: 4 D: 14 Bakırköy - İSTANBUL

(0 212) 570 52 59

### Bursa

Muradiye Mah. Çekirge Cad. Koşer Apt.  
No: 49 Kat: 2 D: 4 Osmangazi - BURSA

(0 224) 225 64 10

### Denizli

Saraylar Mah. 2. Ticari Yol No: 32 Kat: 5  
DENİZLİ

(0 258) 265 87 85

### Erenköy

Bağdat Cad. Çubukçu Apt. No: 333  
Kat: 2 D: 4 Kadıköy - İSTANBUL

(0 216) 348 82 82

### Gaziantep

İncilipinar Mah. Gazimuhtarpaşa Bul.  
Kepkepzade Park İş Merkezi B Blok No:  
18 Kat: 1 D: 5 GAZİANTEP

(0 342) 232 35 35

### Girne

Şehit Necati Gürkaya Mevkii Çağdaş Apt.  
Kat: 1 D: 1 Girne - KKTC

(0 392) 815 14 54-55-56

### İzmir

Şair Eşref Bul. Ragıp Şanlı İş Merkezi  
No: 6 Kat: 3 D: 306 Çankaya - İZMİR

(0 232) 445 01 61

### İzmit

Hürriyet Cad. Kaya İşhanı No: 39/5 İzmit  
KOCAELİ

(0 262) 323 11 33

### İzmit İrtibat

Ömerağa Mah. Alemdar Cad. İ. Kolaylı  
Apt. No: 8 Kat: 2 İzmit KOCAELİ

(0 262) 260 01 01

### Karadeniz Ereğli

Murtaza Mah. Hamamüstü Sok. İ. Esat  
Taneri İş Merkezi No: 19 Kat: 2  
Karadeniz Ereğli - ZONGULDAK

(0 372) 316 40 50

### Kartal

Üsküdar Cad. Cevat Kayacan Apt. No:  
26 Kat: 4 D: 8 Kartal - İSTANBUL

(0 216) 306 22 71 - 306 22 06

### Kayseri

Cumhuriyet Mah. Sultan Hamam Cad.  
Kavuncu İş Merkezi No: 17 Kat: 1 D: 2  
KAYSERİ

(0 352) 221 08 68 - 222 82 51

### Mersin

Çankaya Mah. Bahri OK İş Merkezi B  
Blok No: 78 MERSİN

(0 324) 238 11 89

## Uyarı Notu

Bu raporda yer alan yatırım bilgi, yorum ve tavsiyeleri, yorum ve tavsiyede bulunanların kişisel görüşlerine dayanmakta olup finansal bilgi ve genel yatırım tavsiyesi kapsamında hazırlanmıştır ve hiçbir şekilde yatırım danışmanlığı kapsamında değildir. Yatırım danışmanlığı hizmeti; yetkili kuruluşlar tarafından kişilerin risk ve getiri tercihleri dikkate alınarak kişiye özel sunulmaktadır. Burada yer alan yorum ve tavsiyeler ise genel niteliktedir. Bu tavsiyeler, mali durumunuz ile risk ve getiri tercihlerinize uygun olmayabilir. Bu nedenle, sadece burada yer alan bilgilere dayanarak yatırım kararı verilmesi beklentilerinize uygun sonuçlar doğurmayabilir.

Yatırım Danışmanlığı hizmeti talep edilmesi halinde; yatırımcının Tacirler Yatırım Menkul Değerler A.Ş. ile Yatırım Danışmanlığı sözleşmesi imzalamış olması, Yerindelik Testi'ni tamamlamış ve risk grubunun belirlemiş olması zorunludur.

Bu raporda yer alan her türlü bilgi, yorum ve tavsiye uygunluk testi ile tespit edilecek risk grubunuz ve getiri beklentiniz ile uyumlu olmayabilir. Dolayısıyla, uygunluk testi neticesinde risk grubunuz tespit edilmeden sadece burada yer alan bilgilere dayanılarak yatırım kararı verilmesi amaç, bilgi ve tecrübenize uygun sonuçlar doğurmayabilir.

Bu rapor herhangi bir sürede belirli bir getirinin sağlanacağına dair bir taahhüt içermemekte olup, zaman içerisinde piyasa koşullarında meydana gelen değişiklikler nedeniyle yorum ve tavsiyelerde değişiklikler söz konusu olabilir. Bu raporda bahsedilen yatırım araçlarının fiyatları ve değerleri yatırımcıların menfaatlerine aykırı olarak hareket edebilir ve netice itibarıyla yatırımcılar anaparalarını kaybetme riski ile karşı karşıya kalabilirler. Bu raporda yer alan geçmiş performans verileri gelecekte elde edilecek sonuçların bir garantisi olarak kabul edilemez.

Bu raporda yer alan tüm bilgiler ve görüşler yatırımcıları bilgilendirmek amacıyla, Tacirler Yatırım Menkul Değerler A.Ş. tarafından güncel ve güvenilir kaynaklardan temin edilmiş olmakla beraber, Tacirler Yatırım Menkul Değerler A.Ş. söz konusu bilgilerin doğru ve tam olduğunu taahhüt etmemektedir. Raporlardaki yorumlardan, bilgilerin tam veya doğru olmaması ve/veya güncellenme nedeniyle doğabilecek maddi ve manevi zararlardan Tacirler Yatırım Menkul Değerler A.Ş. ve çalışanları sorumlu tutulamaz.

Bu rapor, sadece gönderildiği kişilerin kullanımı içindir. Bu raporun tümü veya bir kısmı Tacirler Yatırım Menkul Değerler A.Ş.'nin yazılı izni olmadan çoğaltılamaz, yayınlanamaz veya üçüncü kişilere gösterilemez, ticari amaçla kullanılamaz. Aksi halde, Tacirler Yatırım Menkul Değerler A.Ş. uğramış olduğu bütün zarar ve ziyarı talep etme hakkını saklı tutar.