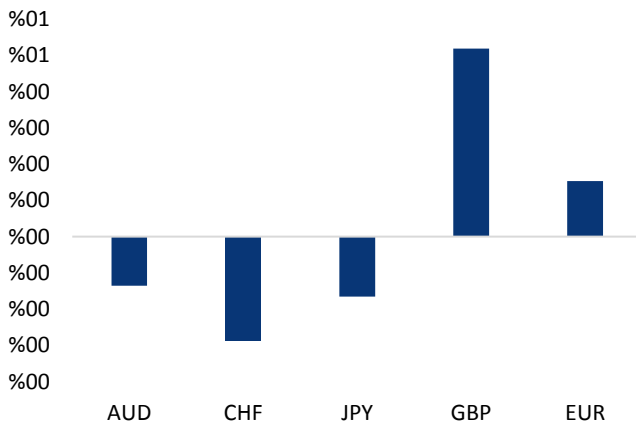


Haber Başlıkları

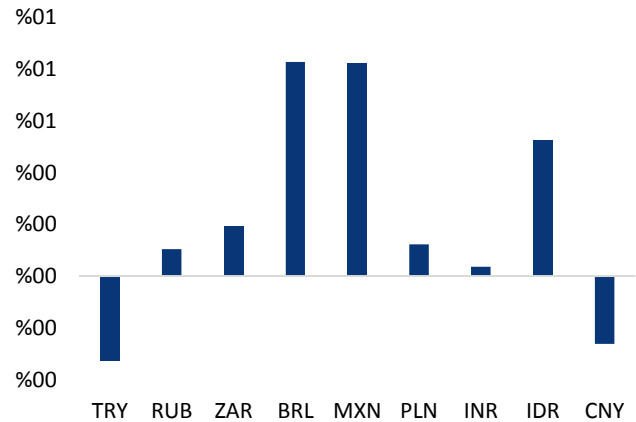
- Petrol fiyatları, ABD'de özel sektörün açıkladığı verilerin ham petrol stoklarının Kasım ayından bu yana ilk kez yükseldiğini göstermesinin ardından düşüşünü üçüncü güne taşıdı.
- New York Borsası, sağlık sigortası şirketleri hisselerindeki değer kaybı ve tahvil faizlerindeki yükselişin etkisi ile birlikte günü sert düşüşle tamamladı. Dow Jones Sanayi Endeksi 362,59 puan (%1,37) düşüşle 26,076.89 puana gerilerken, 17 Mayıs'tan bu yana en kötü günlük performansını sergiledi. S&P 500 Endeksi 31,10 puan (%1,09) azalışla 2,822.43 puana düştü ve 17 Ağustos'tan beri en büyük günlük kaybını yaşadı.
- Avrupa borsaları günü kayıpla tamamladı. Kapanışta, gösterge endeks Stoxx Europe 600 yüzde 0,92 azalışla 396,12 puana indi. Almanya'da DAX 30 endeksi %0,95'lik azalışla 13.197,71 puana, İngiltere'de FTSE 100 endeksi %1,09 gerileyerek 7.587,98 puana ve İspanya'da IBEX 35 endeksi %1,21 değer kaybederek 10.428,20 puana düştü.
- ABD'de Tüketici Güveni Ocak'ta 123,1'den 125,4'e yükseldi. Beklenti 123'tü.
- S&P CoreLogic CaseShiller konut fiyat artışı Kasım ayında %6,38'den %6,41'e yükseldi. Beklenti yıllık %6,30 artışı.
- Bugün Türkiye saatiyle 22:00'da Fed'in Ocak ayı toplantısı gerçekleşecek. Toplantıda herhangi bir faiz artırımını beklenmiyor. Söz konusu toplantı, Janet Yellen başkanlığındaki son FOMC toplantısı olacak.
- Trump, Beyaz Saray'daki bir yıllık görev süresinin dolmasının ardından yaptığı ilk 'Birliğin Durumu' konuşmasında, altyapı çalışmalarına federal paranın ne kadar aktarılacağı konusunda başka detay vermedi ancak Amerika'nın dağılmakta olan altyapısına odaklanmanın tam zamanı olduğunu söyledi. Trump, ABD Kongresi'ni en az 1,5 trilyon dolarlık yeni altyapı harcamalarını teşvik etmek için yasalar çıkarmaya çağırdı.
- Almanya Federal İstatistik Ofisi'nin raporuna göre ülkede enflasyon, Ocak ayında da sürpriz sürpriz bir şekilde yavaşlama kaydetti. Dün açıklanan veri, ülkede tüketici fiyatlarının yıllık düzlemde %1,4 artarak % 1,6 seviyesindeki beklentilerin altında kaldığını gösterdi. Fiyatlar, Aralık ayına nazaran %1 düştü.
- Dün açıklanan Çeyrek Dönemlik Enflasyon Raporunda sürpriz bir değişiklik yaşanmadığını gördük. Beklendiği üzere TCMB 2018 yıl sonu enflasyon tahminini %7'den %7,9'a yükseltti. Söz konusu revizyona rağmen, TCMB'nin tahmininin %9,5 olan piyasa beklentisi ve %9 olan kurum beklentimizin oldukça altında yer aldığı görülmekte.

Gelişmiş ülke para birimlerinin son işlem gününe göre getirileri *













Kaynak: Bloomberg, Tacirler Yatırım * ABD dolarına karşı

Gelişmekte olan ülke para birimlerinin son işlem gününe göre getirileri *



Kaynak: Bloomberg, Tacirler Yatırım * ABD dolarına karşı

Günlük Ekonomi Takvimi

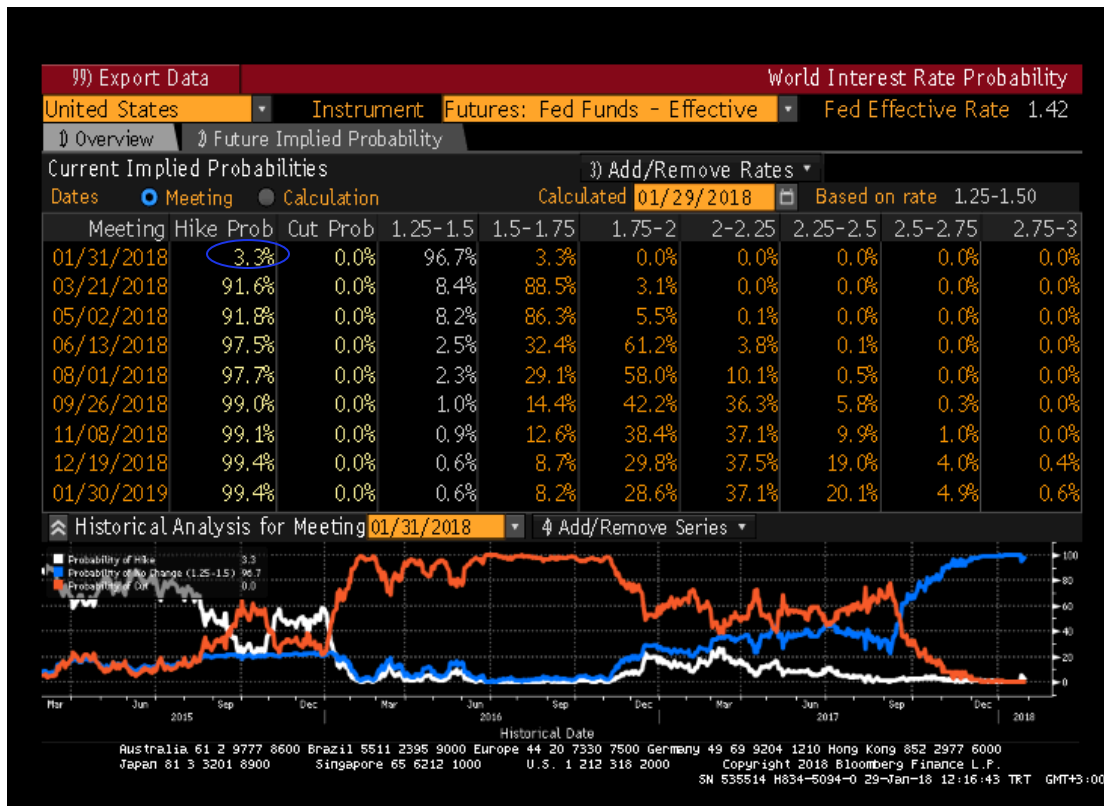
Ülke	Veri	Saat	Beklenti	Önceki
	Almanya Aralık Ayı Aylık Perakende Satışlar	10:00	-%0,4	%2,3
	Almanya Aralık Ayı Yıllık Perakende Satışlar	10:00	%2,8	%4,4
	Almanya Ocak Ayı İşsizlik Değişimi	11:55	-17K	-29K
	Almanya Ocak Ayı İşsizlik Oranı	11:55	%5,4	%5,5
	Euro Bölgesi Ocak Ayı Yıllık TÜFE	13:00	%1,2	%1,4
	Euro Bölgesi Ocak Ayı Yıllık Çekirdek TÜFE	13:00	%1	%0,9
	ABD Ocak Ayı ADP Özel Sektör Tarım Dışı İstihdam Değişimi	16:15	183K	250K
	ABD Ocak Ayı Chicago PMI Endeksi	17:45	64	67,8
	ABD Aralık Ayı Aylık Bekleyen Konut Satışları	18:00	%0,5	%0,2
	FOMC Toplantı Kararı (Basın toplantısı gerçekleşmeyecek)	22:00		

Makroekonomik Gelişmeler

FOMC toplantısı öncesi beklentilerimiz

Bugün Türkiye saatiyle 22:00'da Fed'in Ocak ayı toplantısı gerçekleşecek. Toplantıda herhangi bir faiz artırımını beklenmiyor.

- Opsiyon fiyatlamalarından türetilen olasılıklara bakıldığında (aşağıdaki tablo), Fed'in Ocak toplantısında ilişkin faiz artırım beklentisinin %3,3 seviyesinde olduğunu gösteriyor. Ancak söz konusu olasılığın Mart toplantısına yönelik %91'in üzerinde bir ihtimali işaret ettiği görülüyor.
- Toplantı sonrasında basın toplantısı gerçekleşmeyecek.



Söz konusu toplantı, Janet Yellen başkanlığındaki son FOMC toplantısı olacak. Aşağıdaki tabloda Fed'in 13 Aralık tarihinde gerçekleşen son toplantısından bu yana makroekonomik verilerde yaşanan son değişimleri görebilirsiniz. Aralık toplantısından bu yana verilerde genel olarak bir iyileşme söz konusu. Bu çerçevede, FOMC kararı bildirisinde ekonomik aktivite ve istihdam konusundaki değerlendirmelerin çok büyük değişiklik göstermesi beklenmezken, olumlu görünümün devam ettiğinin altının çizilmesi bekleniyor. Enflasyon tarafında ise söylemin bir miktar şahinleştirilmesi olasılığının olduğu belirtilebilir. Hem ekonomik görünümün olumlu gidişatının devamının ücretler üzerindeki yükseliş baskısını daha da artırabileceği beklentisi hem de Mart ayında bir faiz artırımını yapmayı planlayan bir FOMC'nin hemen önceki toplantısında bir miktar sinyal niteliğinde söylem içerisinde olabileceği beklentisi ile beraber bugünkü bildirinin hafif şahin bir içeriği işaret etmesi beklenebilir.

	Beklenti	Gerçekleşen	Önceki
↑ Dayanıklı Mal Siparişleri	0.80%	2.90%	1.30%
↑ Çekirdek Dayanıklı Mal Siparişleri	0.60%	1%	-0.10%
↓ GSYİH	3.00%	2.60%	3.20%
↑ Çekirdek PCE	1.9%	1.9%	1.30%
↑ İmalat PMI	55	55.5	55.1
↓ Hizmet PMI	54.3	53.3	53.7
↓ Bileşik PMI		53.8	54.1
— TÜFE	2.10%	2.10%	2.20%
↑ Çekirdek TÜFE	1.70%	1.80%	1.70%
↑ Perakende Satışlar	0.50%	0.40%	0.80%
↑ Çekirdek Perakende Satışlar	0.30%	0.40%	1%
↓ Tarım Dışı İstihdam	190K	148K	228K
— Ortalama Saatlik Kazançlar	2.50%	2.50%	2.50%
— İşsizlik Oranı	4.10%	4.10%	4.10%
↑ ADP Tarım Dışı İstihdam	190K	250K	190K
↑ ISM İmalat Endeksi	58.2	59.7	58.2

Yeni haftaya ABD tahvillerindeki yükselişin hızlandığı noktada girdik. 10 yıllık ABD tahvillerinin %2,7 seviyelerine kadar geldiği, verim eğrisinin kısa tarafında ise yükselişlerin daha hızlı olduğu gözlemlendi. Bu çerçevede Bloomberg'in iddiaları çerçevesinde ECB'nin QE'yi sonlandırmasının "ani" değil ama bir geçiş süreci çerçevesinde olacağı belirtilmesinin de etkisiyle Dolar endeksinde yukarı yönlü hareketin hız kazandığı görüldü. Geçen haftalarda ABD Hazine Bakanı Mnuchin'in söylemleri ile 88 seviyesine kadar gerileyen endeks, ilk önce ABD Başkanı Trump'ın söylemleri yumuşatma çabası ardından da gerek tahvil hareketleri gerekse ECB ile ilgili haberler düşüşün önünü keserek endeksi 89 seviyesinin üzerine hızlıca çıkardı. Bu akşam gelecek FOMC kararının beklentiler doğrultusunda az da olsa ek şahin tınılar içermesi durumunda endeksteeki yükselişin bir miktar daha devamı söz konusu olabilir. Piyasadaki mevcut fiyatlamalara baktığımızda ise, şu an için yalnızca iki faiz artırımının fiyatlarda yer aldığını ve fiyatlamaların önümüzdeki vadede bir miktar daha yapılabilme potansiyelinin olduğu görülüyor.

Böylelikle, bu akşam saat 22:00'da açıklanacak olan FOMC toplantı kararında:

- Toplantı notunun hafif şahin bir içeriği işaret etmesi durumunda, hali hazırda zayıf risk iştahı ve tahvil faizlerindeki yükselişle 3,80 sınırına dayanmış olan kurun 3,80 seviyesi üzerine yerleştiği görülebilir.
- Diğer taraftan, yurt içi temel gelişmelerin arka planda Türk lirasını destekleyici nitelikte ilerliyor olmasını göz önünde bulundurursak, bu akşam gelecek olan açıklamada önemli bir ifade değişikliğine rastlanmaması durumunda kurun 3,75 seviyesine doğru gerilemesi beklenebilir. Yıllık enflasyonun kademeli bir düşüş kaydetmeye devam etmesini bekliyoruz. Ancak, enflasyondaki beklenen iyileşmeye rağmen, TCMB'nin ağırlıklı ortalama fonlama maliyetini %12,75'te sabit tutacağını öngörüyoruz. Daha öncede, TCMB'nin enflasyondaki düşüşü para politikasında bir gevşeme fırsatı olarak görebileceği görüşündeydik. Ancak PPK son toplantısında ve politika notunda sıkı duruşunu daha da güçlendirmiş durumda. Ancak bu noktada, kurda 3,75'in altına inilmesi durumunda 3,70 – 3,75 bandının alım fırsatı vereceğine yönelik beklentimizi tekrar hatırlatmak isteriz.

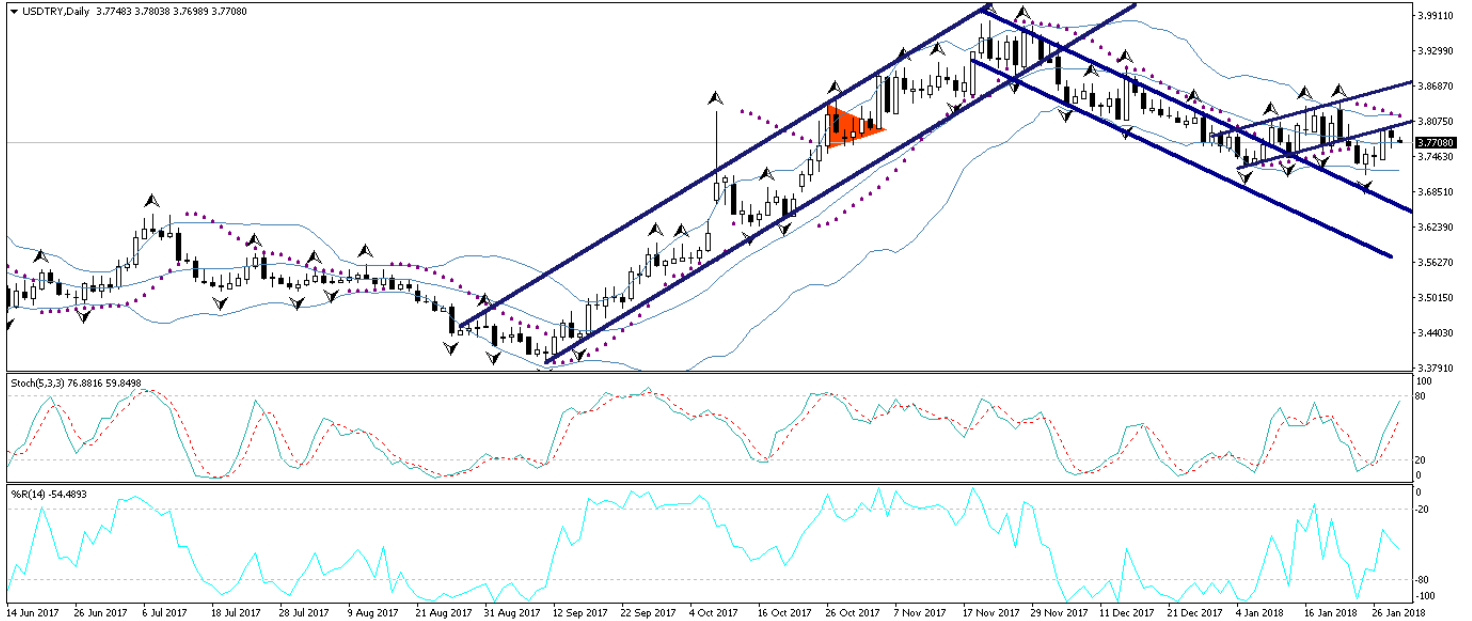
Söz konusu dinamiklerin dışında bugün gerçekleştirilecek toplantı sonrasında FOMC çehresinde önemli bir değişiklik olacağına da unutulmaması gerekiyor.

Döviz & Emtia Analizleri

USD/TRY

Dün sabahki bültenimizde, risk iştahında görülen sert düşüşün bir miktar telafi edilebileceği beklentisi ile birlikte kurun 3,80 sınırından yönünü aşağı çevirebileceğini ve Pazartesi günü yükselişinin bir kısmını geri verebileceğini belirtmiştik. Öngördüğümüz üzere dün 3,80 sınırından yönünü yeniden aşağı çeviren kur, 3,76'lı seviyelere doğru geri çekildi. ABD Başkanı Donald Trump'ın açıklamalarının ardından değer kaybeden ve düşüş eğilimini sürdüren dolar endeksi de kurdaki geri çekilmeye etkili oldu. USDTRY paritesinin bu sabah saatleri itibariyle 20 günlük hareketli ortalamasına denk gelen 3,77 seviyesi civarında hareket etmekte olduğunu görüyoruz. Bu noktada kurun 3,77 seviyesi üzerinde tutunmasını ve gün içerisinde 3,7970 seviyesine doğru yükselişe geçmesini beklemekteyiz. Ancak bu noktada, 3,80 seviyesinin güçlü bir direnç teşkil edeceğine yönelik beklentimizi halen daha korumaktayız. Dolayısı ile kurun kısa vadede 3,77 – 3,7970 seviyeleri arasında salınmasını ve daha sonra yeniden 3,75 seviyesi altına hedef almasını bekliyoruz. Kurda 3,75'in altına inilmesi durumunda 3,70 – 3,75 bandının alım fırsatı vereceğine yönelik beklentimizi tekrar hatırlatmak isteriz. Orta vadeli görünüme baktığımızda: Kurun önümüzdeki dönemde yeniden 3,90 seviyesi üzerine hedef almasını beklemekteyiz. Bugün ABD'den gelecek olan ADP Tarım Dışı İstihdam Değişimi ve akşam saatlerinde açıklanacak olan FOMC kararı izlenecek. Euro Bölgesi cephesinde ise Euro Bölgesi TÜFE ve Almanya Perakende Satışlar verileri yakından izlenecek. Bu sabah saatleri itibariyle 3,7708 seviyesinden işlem görmekte olan USDTRY paritesinde 3,7800 seviyesi direnç, 3,7700 seviyesi ise destek konumunda. 3,7800 direncinin yukarı yönlü kırılması durumunda bir sonraki direnç seviyemiz 3,7880, 3,7700 desteğinin aşağı yönlü kırılması durumunda ise bir sonraki destek seviyemiz 3,7646.

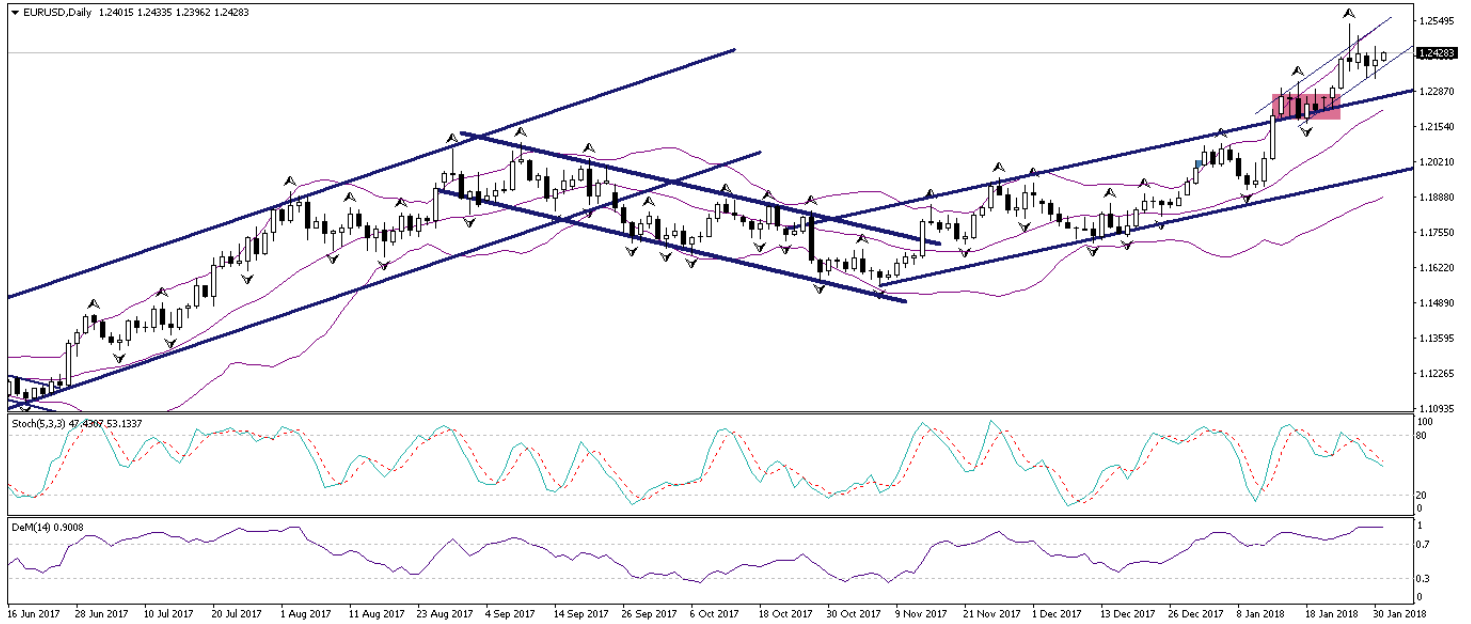
USD/TL



EUR/USD

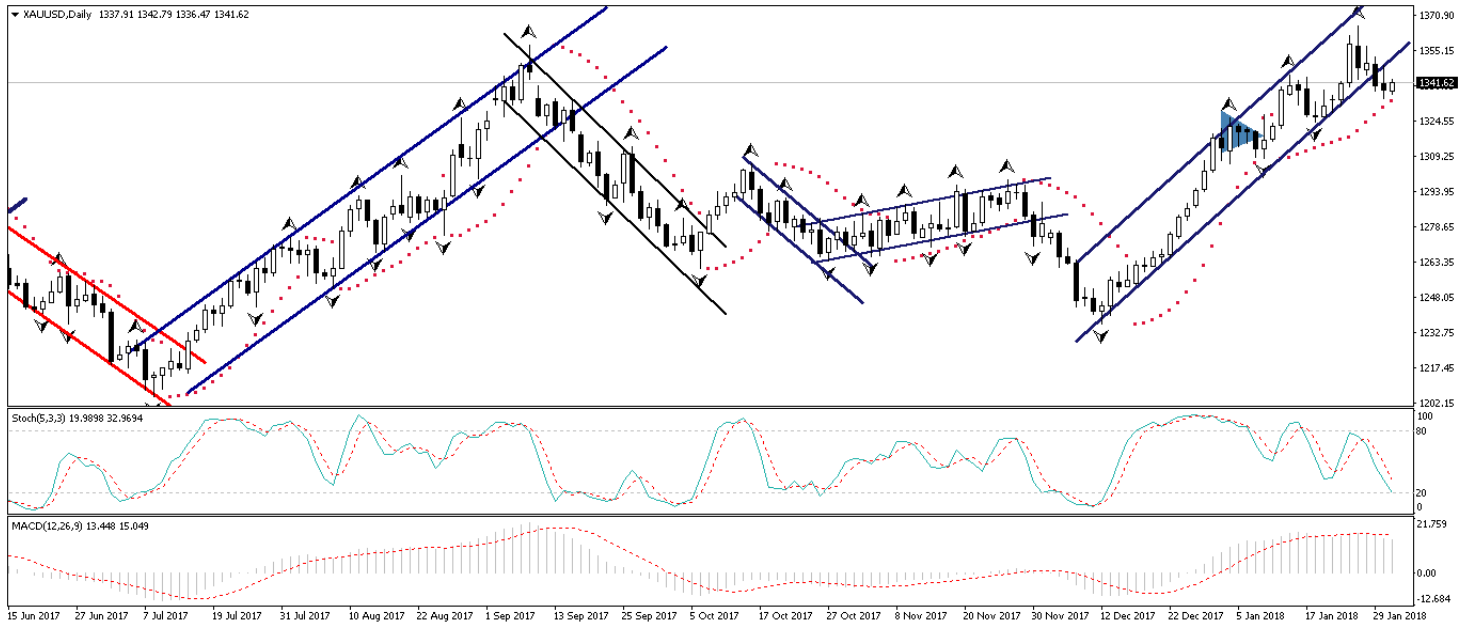
EURUSD paritesinin 1,24 seviyesi altında kalmaya devam etmesini be düşüş hareketine kademeli olarak devam etmesini beklediğimizi belirtmiştik. Ancak, aşağıdaki grafik üzerinden de görüleceği üzere, kısa vadeli yükseliş kanalının alt sınırında tutunmasının ardından teknik bir yükseliş gerçekleştiren EURUSD paritesi, öngörümüzün aksine yeniden 1,24 seviyesi üzerine çıkmış durumda. Dolar endeksinin dün itibariyle düşüş eğilimini devam ettirmesi de paritedeki yükselişte etkili oldu. Ancak, paritede 1,24 – 1,25 bandından aşağı yönlü düzeltme beklentimizi halen daha koruyoruz. Eurodaki yükseliş ve dolar endeksindeki sert geri çekilme hareketi ile birlikte 200 aylık hareketli ortalamasına kadar yükselmiş olan EURUSD paritesinin, bu ortalama yakınına denk gelen 1,24 – 1,25 bandından geri çekileceğine ve aşağı yönlü teknik bir düzeltme yapacağına yönelik beklentimizi sürdürüyoruz. EURUSD paritesinin asıl belirleyicisi olan faiz makasının da paritedeki yükselişi desteklemediğini görmekteyiz. Dolayısı ile yatırımcılarımıza 1,24 – 1,25 bandından oluşabilecek satış fırsatlarını değerlendirmelerini öneriyoruz. Bugün ABD'den gelecek olan ADP Tarım Dışı İstihdam Değişimi ve akşam saatlerinde açıklanacak olan FOMC kararı izlenecek. Euro Bölgesi cephesinde ise Euro Bölgesi TÜFE ve Almanya Perakende Satışlar verileri yakından izlenecek. Teknik seviyelere bakacak olursak: Bu sabah saatleri itibariyle 1,2428 seviyesinden işlem görmekte olan EURUSD paritesinde, 1,2418 seviyesi destek, 1,2443 seviyesi ise direnç konumunda. Paritede 1,2443 direncinin yukarı yönlü kırılması durumunda bir sonraki direnç seviyemiz 1,2477, 1,2418 desteğinin aşağı yönlü kırılması durumunda ise bir sonraki destek seviyemiz 1,2393.

EUR/USD



XAU/USD

Kısa vadeli yükseliş kanalını aşağı yönlü kırılan altın fiyatları, bu sabah saatleri itibariyle 1340 seviyesi civarında dalgalı bir seyir izliyor. Genel gidişata baktığımızda ise ABD reel faizi ile altının çok uzun bir süreden sonra ilk defa beraber hareket ettiklerini görüyoruz. Yani ABD reel faizinin yükselmesi altını "ABD'de enflasyon gelecek" beklentileri ile birlikte olumlu etkiliyor ve altın yatırımcılar tarafından korunma amacıyla talep görüyor. Altın hali hazırda enflasyon karşısında ne önemli güvenli limanların balında gelir, ancak bu cephedeki korelasyon uzun zamandır kopuktu. Bu korelasyonun yeniden inşa edilmekte olduğunu görüyoruz. Bu da bize, altın fiyatlarının yukarı yönlü potansiyelinin devam edebileceğini ve altındaki düşüşlerin alım fırsatı olarak sınırlı kalabileceğini gösteriyor. Bu noktada altın fiyatlarının, kanal kırılması sonrası düşüş hareketini bir süre daha devam ettirmesi ve fiyatların 1330 seviyesine kadar geri çekilmesi beklenebilir. Ancak altın fiyatlarının 1330 seviyesi üzerinde tutunmasını ve yönünün tekrardan yukarı çevirerek (teknik düzeltmenin ardından) yükseliş hareketine kaldığı yerden devam etmesini beklemekteyiz. Altındaki teknik seviyelere bakacak olursak: Bu sabah saatleri itibariyle 1341,62 seviyesinden işlem görmekte olan altın fiyatlarında 1341,59 seviyesi destek 1350 seviyesi ise direnç konumunda. 1350 direncinin yukarı yönlü kırılması durumunda bir sonraki direnç seviyemiz 1352,89, 1341,59 desteğinin aşağı yönlü kırılması durumunda ise bir sonraki destek seviyemiz 1335,06.

XAU/USD

Piyasalara Genel Bakış

	Son Fiyat / Değer	Değişim				
		1 günlük	1 haftalık	1 aylık	6 aylık	YBB
Hisse senedi endeksleri						
Gelişmiş Piyasalar						
S&P	2,822	-%1.1	-%0.6	%5.6	%14.3	%5.6
DAX	13,198	-%1.0	-%2.7	%2.2	%8.9	%2.2
FTSE	7,588	-%1.1	-%1.9	-%1.3	%2.9	-%1.3
Nikkei	23,292	%0.3	-%2.4	%2.6	%17.3	%2.6
Gelişmekte olan Piyasalar						
Türkiye	119,303	-%1.3	%0.8	%3.4	%10.9	%3.4
Çin	3,488	%0.2	-%1.8	%5.6	%6.8	%5.6
Hindistan	36,034	%0.0	-%0.3	%5.8	%10.8	%5.8
Endonezya	6,575	%0.6	%0.0	%4.1	%13.3	%4.1
Rusya	2,280	-%0.2	-%0.8	%8.1	%18.8	%8.1
Brezilya	84,482	-%0.3	%3.4	%10.6	%28.2	%10.6
Meksika	50,383	-%0.5	%0.2	%2.1	-%1.2	%2.1
Güney Afrika	59,546	-%2.1	-%3.1	%0.1	%7.9	%0.1
Oynaklık Endeksleri						
VIX	15	%6.9	%33.2	%34.0	%44.2	%34.0
EM VIX	21	%2.5	%22.1	%31.1	%46.7	%31.1
MOVE	57	%2.3	%9.0	%22.9	%19.0	%22.9
Döviz Kurları (ABD dolarına karşı)						
Türkiye	3.7807	-%0.4	%0.4	-%0.4	%7.4	-%0.4
Brezilya	3.1814	%0.8	-%1.8	-%3.8	%1.8	-%3.8
Güney Afrika	11.9643	%0.2	-%0.6	-%3.4	-%9.3	-%3.4
Çin	6.3239	-%0.3	-%1.3	-%2.8	-%6.0	-%2.8
Hindistan	63.61	%0.0	-%0.3	-%0.4	-%0.9	-%0.4
Endonezya	13434	%0.5	%0.8	-%1.0	%0.8	-%1.0
CDS *						
Türkiye	169.4	2.0	2.1	0.4	2.7	101.2
Brezilya	146.0	1.1	-6.8	-10.3	-37.6	85.3
Güney Afrika	148.4	1.0	2.3	-11.8	0.3	53.9
Endonezya	81.6	3.0	-1.4	-5.3	-18.0	a.d.
Rusya	110.7	-4.3	3.8	-16.6	-37.4	52.9
10 yıllık bono faizleri						
Türkiye	%11.9	-0.1	-0.2	0.3	1.3	0.3
Brezilya	%9.8	0.0	-0.2	a.d.	-0.2	-0.5
Güney Afrika	%8.7	0.0	-0.4	a.d.	0.2	a.d.
Hindistan	%7.4	0.0	0.2	0.1	1.0	0.1
Endonezya	%6.4	0.1	0.2	0.1	-0.6	0.1
10 yıllık Eurobond faizleri (USD)						
Türkiye	%5.4	0.01	0.05	a.d.	0.40	a.d.
Brezilya	%4.7	0.03	0.01	0.17	0.10	0.17
Güney Afrika	%4.4	0.00	-0.09	-0.13	-0.21	-0.13
Endonezya	%3.7	0.04	0.10	a.d.	0.05	a.d.
Emtia						
Ham Petrol - Brent USD/varil	69.02	-%0.6	-%1.3	%3.2	%31.1	%3.2
Ham Petrol - WTI USD/varil	64.5	-%1.6	%0.0	%6.8	%28.6	%6.8
Altın - USD / oz	1335.4	-%0.4	-%0.1	%2.0	%5.4	%2.0
Gümüş - USD / t oz.	17.058	-%0.4	%0.9	-%0.5	%1.6	-%0.5
Commodity Bureau Index	442.85	%0.3	%1.3	%2.4	%0.3	%2.4

* Değişim değerleri baz olarak ifade edilmiştir.

Kaynak: Bloomberg

Yatırım Merkezlerimiz

Genel Müdürlük

Nispetiye Cad. B-3 Blok Kat: 9 Akmerkez
Etiler - İSTANBUL
0 212 355 46 46

Adana

Cemal Paşa Mah. Gazipaşa Bul.
Cemal Uğurlu Apt. Kat: 1 D: 4 ADANA

(0 322) 457 77 55

Ankara

Remzi Oğuz Arık Mah. Tunalı Hilmi Cad.
Yaprak Apt. No: 94 Kat: 2 D: 9
Kavaklıdere Çankaya - ANKARA

(0 312) 435 18 36

Antalya

Şirinyalı Mah. İsmet Gökşen Cad. Özden
Apt. No:82/6 Muratpaşa - ANTALYA

(0 242) 248 45 20

Bakırköy

İstanbul Cad. Bakırköy İş Merkezi No:
6 Kat: 4 D: 14 Bakırköy - İSTANBUL

(0 212) 570 52 59

Bursa

Muradiye Mah. Çekirge Cad. Koçer Apt.
No: 49 Kat: 2 D: 4 Osmangazi - BURSA

(0 224) 225 64 10

Denizli

Saraylar Mah. 2. Ticari Yol No: 32 Kat: 5
DENİZLİ

(0 258) 265 87 85

Erenköy

Bağdat Cad. Çubukçu Apt. No: 333
Kat: 2 D: 4 Kadıköy - İSTANBUL

(0 216) 348 82 82

Gaziantep

İncilipinar Mah. Gazimuhtarpaşa Bul.
Kepkepzade Park İş Merkezi B Blok No:
18 Kat: 1 D: 5 GAZİANTEP

(0 342) 232 35 35

Girne

Şehit Necati Gürkaya Mevkii Çağdaş Apt.
Kat: 1 D: 1 Girne - KKTC

(0 392) 815 14 54-55-56

İzmir

Şair Eşref Bul. Ragıp Şanlı İş Merkezi
No: 6 Kat: 3 D: 306 Çankaya - İZMİR

(0 232) 445 01 61

İzmit

Hürriyet Cad. Kaya İşhanı No: 39/5 İzmit -
KOCAELİ

(0 262) 323 11 33

İzmit İrtibat

Ömerağa Mah. Alemdar Cad. İ. Kolaylı
Apt. No: 8 Kat: 2 İzmit KOCAELİ

(0 262) 260 01 01

Karadeniz Ereğli

Murtaza Mah. Hamamüstü Sok. İ. Esat
Taneri İş Merkezi No: 19 Kat: 2
Karadeniz Ereğli - ZONGULDAK

(0 372) 316 40 50

Kartal

Üsküdar Cad. Cevat Kayacan Apt. No:
26 Kat: 4 D: 8 Kartal - İSTANBUL

(0 216) 306 22 71 - 306 22 06

Kayseri

Cumhuriyet Mah. Turan Cad. Turan Plaza
Apt. No:8 Kat:2 D:5 Melikgazi / KAYSERİ

(0 352) 221 08 68 - 222 82 51

Mersin

Çankaya Mah. Bahri Ok İş Merkezi B
Blok No: 78 MERSİN

(0 324) 238 11 89

Marmaris İrtibat Bürosu

Kemeraltı Mah. Orgeneral Mustafa
Muğlalı Cad. Güven Apt. No: 22 D: 2
Marmaris / MUĞLA

(0 252) 321 08 00

Uyarı Notu

Bu raporda yer alan yatırım bilgi, yorum ve tavsiyeleri, yorum ve tavsiyede bulunanların kişisel görüşlerine dayanmakta olup finansal bilgi ve genel yatırım tavsiyesi kapsamında hazırlanmıştır ve hiçbir şekilde yatırım danışmanlığı kapsamında değildir. Yatırım danışmanlığı hizmeti; yetkili kuruluşlar tarafından kişilerin risk ve getiri tercihleri dikkate alınarak kişiye özel sunulmaktadır. Burada yer alan yorum ve tavsiyeler ise genel niteliktedir. Bu tavsiyeler, mali durumunuz ile risk ve getiri tercihlerinize uygun olmayabilir. Bu nedenle, sadece burada yer alan bilgilere dayanarak yatırım kararı verilmesi beklentilerinize uygun sonuçlar doğurmayabilir.

Yatırım Danışmanlığı hizmeti talep edilmesi halinde; yatırımcının Tacirler Yatırım Menkul Değerler A.Ş. ile Yatırım Danışmanlığı sözleşmesi imzalamış olması, Yerindelik Testi'ni tamamlamış ve risk grubunun belirlenmiş olması zorunludur.

Bu raporda yer alan her türlü bilgi, yorum ve tavsiye uygunluk testi ile tespit edilecek risk grubunuz ve getiri beklentiniz ile uyumlu olmayabilir. Dolayısıyla, uygunluk testi neticesinde risk grubunuz tespit edilmeden sadece burada yer alan bilgilere dayanılarak yatırım kararı verilmesi amaç, bilgi ve tecrübenize uygun sonuçlar doğurmayabilir.

Bu rapor herhangi bir sürede belirli bir getirinin sağlanacağına dair bir taahhüt içermemekte olup, zaman içerisinde piyasa koşullarında meydana gelen değişiklikler nedeniyle yorum ve tavsiyelerde değişiklikler söz konusu olabilir. Bu raporda bahsedilen yatırım araçlarının fiyatları ve değerleri yatırımcıların menfaatlerine aykırı olarak hareket edebilir ve netice itibarıyla yatırımcılar anaparalarını kaybetme riski ile karşı karşıya kalabilirler. Bu raporda yer alan geçmiş performans verileri gelecekte elde edilecek sonuçların bir garantisi olarak kabul edilemez.

Bu raporda yer alan tüm bilgiler ve görüşler yatırımcıları bilgilendirmek amacıyla, Tacirler Yatırım Menkul Değerler A.Ş. tarafından güncel ve güvenilir kaynaklardan temin edilmiş olmakla beraber, Tacirler Yatırım Menkul Değerler A.Ş. söz konusu bilgilerin doğru ve tam olduğunu taahhüt etmemektedir. Raporlardaki yorumlardan, bilgilerin tam veya doğru olmaması ve/veya güncellenme nedeniyle doğabilecek maddi ve manevi zararlardan Tacirler Yatırım Menkul Değerler A.Ş. ve çalışanları sorumlu tutulamaz.

Bu rapor, sadece gönderildiği kişilerin kullanımı içindir. Bu raporun tümü veya bir kısmı Tacirler Yatırım Menkul Değerler A.Ş.'nin yazılı izni olmadan çoğaltılamaz, yayımlanamaz veya üçüncü kişilere gösterilemez, ticari amaçla kullanılamaz. Aksi halde, Tacirler Yatırım Menkul Değerler A.Ş. uğramış olduğu bütün zarar ve ziyana talep etme hakkını saklı tutar.