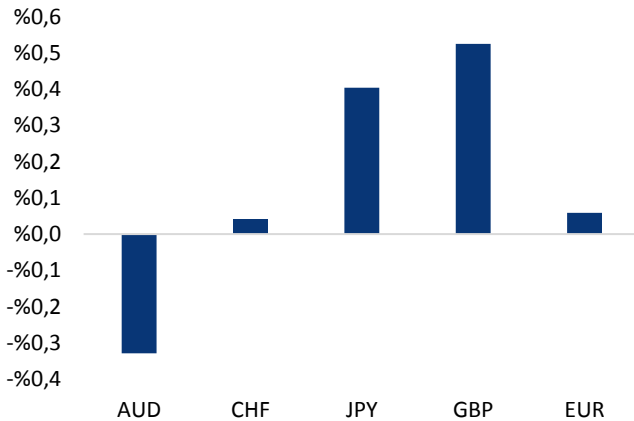


Haber Başlıkları

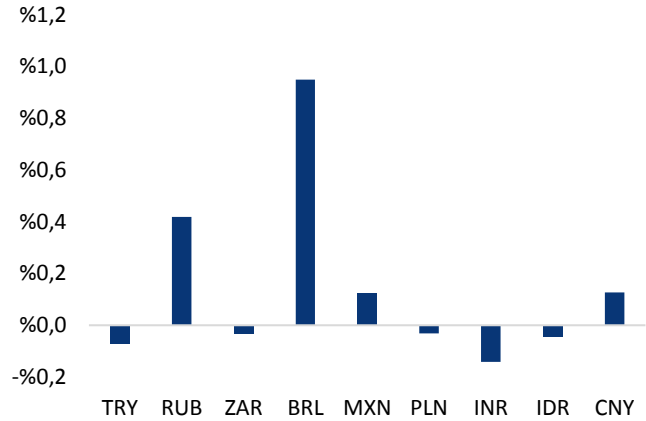
- Bugün açıklanacak olan Euro Bölgesi verilerinde; Kasım ayı TÜFE'sinin %1,4'ten %1,6'ya yükselmesi, Çekirdek TÜFE'nin ise %0,9'dan %1'e çıkması bekleniyor.
- Bugün ABD'de açıklanacak ve Fed'in ana enflasyon göstergelerinden biri olan Çekirdek PCE fiyat endeksinin, Ekim ayında %0,2'lik artış kaydetmesi bekleniyor (Eylül ayı artışı %0,1). Yıllık artış beklentisi ise %1,4 seviyesinde.
- OPEC'in bugün sona erecek olan toplantısı sonucunda arz kesintisi anlaşmasının süresini 6 - 9 ay arası uzatma kararı aldığı belirtiliyor. Ancak OPEC'in bu olası hamlesinin bir süredir piyasalarda fiyatlanmakta oluşunu ve petrol fiyatlarındaki mevcut yükselişte bu fiyatlamamanın büyük bir payı olduğunu bu noktada hatırlatmakta fayda görüyoruz. Öyle ki, OPEC'in arz kesintisini uzatma kararı aldığına yönelik gelen haberler sonrasında petrol fiyatları sert satış baskılarına maruz kaldığı görülüyor.
- ABD 3Ç17 GSYİH büyüme oranı verisi %3'ten %3,3'e revize edildi. Piyasa beklentisi verinin %3,2'ye revize edilmesi yönündeydi. Ekonomi böylece 2014 yılının 3. çeyreğinden bu yana en hızlı büyümesini kaydetti. Büyümede güçlü şirket yatırımları etkili oldu. Veri sonrasında dolar endeksinin iki gündür sürdürdüğü yükseliş hareketini hızlandırdığını ve 93,40 seviyesi üzerini test ettiğini gördük.
- National Association of Realtors verilerine göre ABD'de bekleyen konut satışları Ekim'de %3,5 arttı. Beklenti %1 artışı. Yıllık artış da %3 beklentisine karşılık %1,2 oldu. Sadece Batı Bölgesi'nde satışlar düştü. Bu arada Eylül ayı verisi ise aşağı yönlü revize edildi.
- ABD Enerji Enformasyon İdaresinin (EIA) raporuna göre, ülkedeki ticari ham petrol stokları geçen hafta 3,4 milyon varil azalarak 453,7 milyon varile geriledi. Piyasalarda stokların 2,3 milyon varil azalması bekleniyordu.
- New York Borsasında endeksler, teknoloji şirketlerindeki kayıplar nedeniyle karışık bir seyir izledi. Kapanışta, Dow Jones Sanayi Endeksi 103,97 puan (%0,44) değer kazanarak 23,940.68 puana yükselirken, S&P 500 Endeksi 0,97 puan (%0,04) azalarak, 2,626.07 puana geriledi.
- Beyaz Saray, Marvin Goodfriend'in Fed'in Güvernörler Kurulu üyeliği için aday gösterildiğini açıkladı. Goodfriend, 1 Şubat 2016'dan itibaren 14 yıllık bir süre için aday gösterildi.

Gelişmiş ülke para birimlerinin son işlem gününe göre getirileri *



Kaynak: Bloomberg, Tacirler Yatırım * ABD dolarına karşı

Gelişmekte olan ülke para birimlerinin son işlem gününe göre getirileri *



Kaynak: Bloomberg, Tacirler Yatırım * ABD dolarına karşı

Günlük Ekonomi Takvimi

Ülke	Veri	Saat	Beklenti	Önceki
	Almanya Ekim Ayı Aylık Perakende Satışları	10:00	%0,3	%0,5
	Almanya Ekim Ayı Yıllık Perakende Satışları	10:00	%2,8	%4,1
	Türkiye Ekim Ayı Dış Ticaret Verileri	10:00		
	Almanya Kasım Ayı İşsizlik Değişimi	11:55	-10K	-11K
	Almanya Kasım Ayı İşsizlik Oranı	11:55	%5,6	%5,6
	Euro Bölgesi Kasım Ayı Yıllık TÜFE	13:00	%1,6	%1,4
	Euro Bölgesi Kasım Ayı Yıllık Çekirdek TÜFE	13:00	%1	%0,9
	Euro Bölgesi Ekim Ayı İşsizlik Oranı	13:00	%8,9	%8,9
	ABD Ekim Ayı Aylık Çekirdek Kişisel Tüketim Harcamaları (PCE)	16:30	%0,2	%0,1
	ABD Ekim Ayı Yıllık Çekirdek Kişisel Tüketim Harcamaları (PCE)	16:30	%1,4	%1,3
	ABD Ekim Ayı Aylık Kişisel Harcama	16:30	%0,3	%0,4
	ABD Ekim Ayı Aylık Kişisel Gelir	16:30	%0,3	%1
	ABD Haftalık İşsizlik Başvuruları	16:30	240K	239K
	ABD Kasım Ayı Chicago PMI Endeksi	16:30	63	66,2
	Dallas Fed Başkanı Kaplan'ın Konuşması (FOMC'de oy sahibi)	21:00		

Makroekonomik Gelişmeler

13:00'da açıklanacak olan Euro Bölgesi Kasım TÜFE verileri önemli

Euro, Almanya'da Sosyal Demokratların (SPD) Merkel ile bir koalisyona gitme konusunda görüşmeye hazır oluklarını ifade etmeleri ile birlikte başlattığı yükseliş hareketini sürdürüyor. Almanya'da seçimlerin yinelenmeden hükümet kurma sürecinin kotarılabileceği beklentisi euroyu sert bir şekilde değerlendirmiş durumda. Burada, Euro Bölgesi'nden son gelen olumlu veriler ve görece şahin Avrupa Merkez Bankası tutanakları da eurodaki yükselişi besleyen diğer etmenler olarak karşımıza çıkıyor.

Bugün açıklanacak olan Euro Bölgesi verilerinde; Kasım ayı TÜFE'sinin %1,4'ten %1,6'ya yükselmesi, Çekirdek TÜFE'nin ise %0,9'dan %1'e çıkması bekleniyor. Euro Bölgesi enflasyonunun beklenen yükselişi göstermesi durumunda, dolar endeksinde Salı günü gözlemlenen sert yükseliş sonrasında 1,19 seviyesi altına sarkan EURUSD paritesi 1,20 seviyesi üzerini hedefleyebilir.

Bugün 16:30'da ABD'de Çekirdek Kişisel Tüketim Harcamaları (PCE) verisi açıklanacak

Fed'in ana enflasyon göstergelerinden biri olan Çekirdek PCE fiyat endeksinin, Ekim ayında %0,2'lik artış kaydetmesi bekleniyor (Eylül ayı artışı %0,1). Yıllık artış beklentisi ise %1,4 seviyesinde. 2017 Ocak ayından bu yana yıllık Çekirdek PCE verisinde kademeli bir gerileme söz konusu. Bugün açıklanacak olan veride yıllık artışın beklentiler dahilinde %1,4 olarak gerçekleşmesi durumunda yılbaşından bu yana görülen gerilemenin durakladığını işaret edecek. Bu nedenle verinin beklentiler doğrultusunda gelmesi durumunda dolar pozitif bir fiyatlamaya oluştuğu görülebilir.

OPEC toplantı kararı bugün açıklanacak

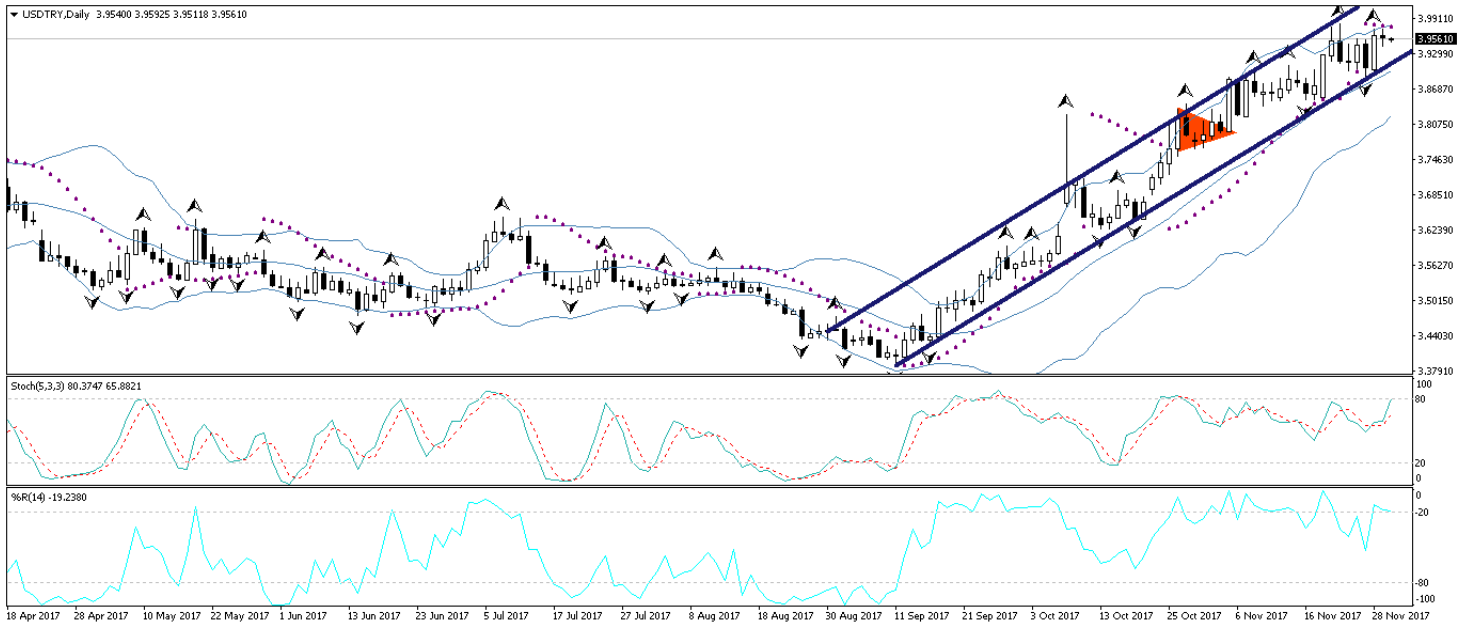
OPEC'in bugün sona erecek olan toplantısı sonucunda arz kesintisi anlaşmasının süresini 6 - 9 ay arası uzatma kararı aldığı belirtiliyor. Ayrıca, normalde arz kesintisi anlaşmasına dahil olmayan Libya ve Nijerya'nın anlaşma kapsamına girmeyi kabul edebileceği piyasa beklentileri arasında yer alıyor. Ancak OPEC'in bu olası hamlesinin bir süredir piyasalarda fiyatlanmakta oluşunu ve petrol fiyatlarındaki mevcut yükselişte bu fiyatlamaların büyük bir payı olduğunu bu noktada hatırlatmakta fayda görüyoruz. Öyle ki, OPEC'in arz kesintisini uzatma kararı aldığına yönelik gelen haberler sonrasında petrol fiyatları sert satış baskılarına maruz kaldığı görülüyor. Bu noktada, bugün OPEC'ten resmi açıklamanın gelmesi ile birlikte petrol fiyatları geri çekilme hareketine devam edebilir. Petroldeki düşüşün sürmesi durumunda ise Türk lirasının carry trade'de, yurt içi siyasi - diplomatik olumsuz haber akışının zayıflaması durumunda, ruble karşısında avantajlı konuma gelmesi beklenebilir.

Döviz & Emtia Analizleri

USD/TRY

ABD 3Ç17 GSYİH büyüme oranı verisi %3'ten %3,3'e revize edildi. Piyasa beklentisi verinin %3,2'ye revize edilmesi yönündeydi. Ekonomi böylece 2014 yılının 3. çeyreğinden bu yana en hızlı büyümesini kaydetti. Büyümede güçlü şirket yatırımları etkili oldu. Veri sonrasında dolar endeksinin iki gündür sürdürdüğü yükseliş hareketini hızlandırdığını ve 93,40 seviyesi üzerini test ettiğini gördük. Ancak dolar endeksi, kısa vadeli düşüş kanalının üst sınırını aşamaması sonrasında kazançlarını geri vererek hızlı bir şekilde geri çekildi. Bu noktada dolar endeksinin 93,40 seviyesi üzerinde bir hareket sergilemesini beklememekle birlikte, endeksin geri çekilme hareketini sürdürmesini ve 92,50 seviyesine doğru yeniden inişe geçmesini beklemekteyiz. Ancak, dolar endeksindeki düşüş beklentimize rağmen, yurt içerisindeki olumsuz siyasi – diplomatik veri akışının kurdaki düşüşleri sınırlamaya devam edeceğini düşünüyoruz. Böylelikle kurun kısa vadede 3,95 seviyesi üzerindeki seyrini koruyabileceği görüşündeyiz. Bugün içerisinde Euro Bölgesinden gelecek olan TÜFE verileri ve ABD'den gelecek olan Çekirdek Kişisel Tüketim Harcamaları (PCE), Kişisel Harcamalar & Kişisel Gelirler verilerini takip ediyor olacağız. Kurdaki teknik seviyelere bakacak olursak: Bu sabah saatleri itibariyle 3,9561 seviyesinden işlem görmekte olan USDTRY paritesinde 3,9610 seviyesi direnç, 3,9521 seviyesi ise destek konumunda. 3,9610 direncinin yukarı yönlü kırılması durumunda bir sonraki direnç seviyemiz 3,9666, 3,9521 desteğinin aşağı yönlü kırılması durumunda ise bir sonraki destek seviyemiz 3,9365.

USD/TL



EUR/USD

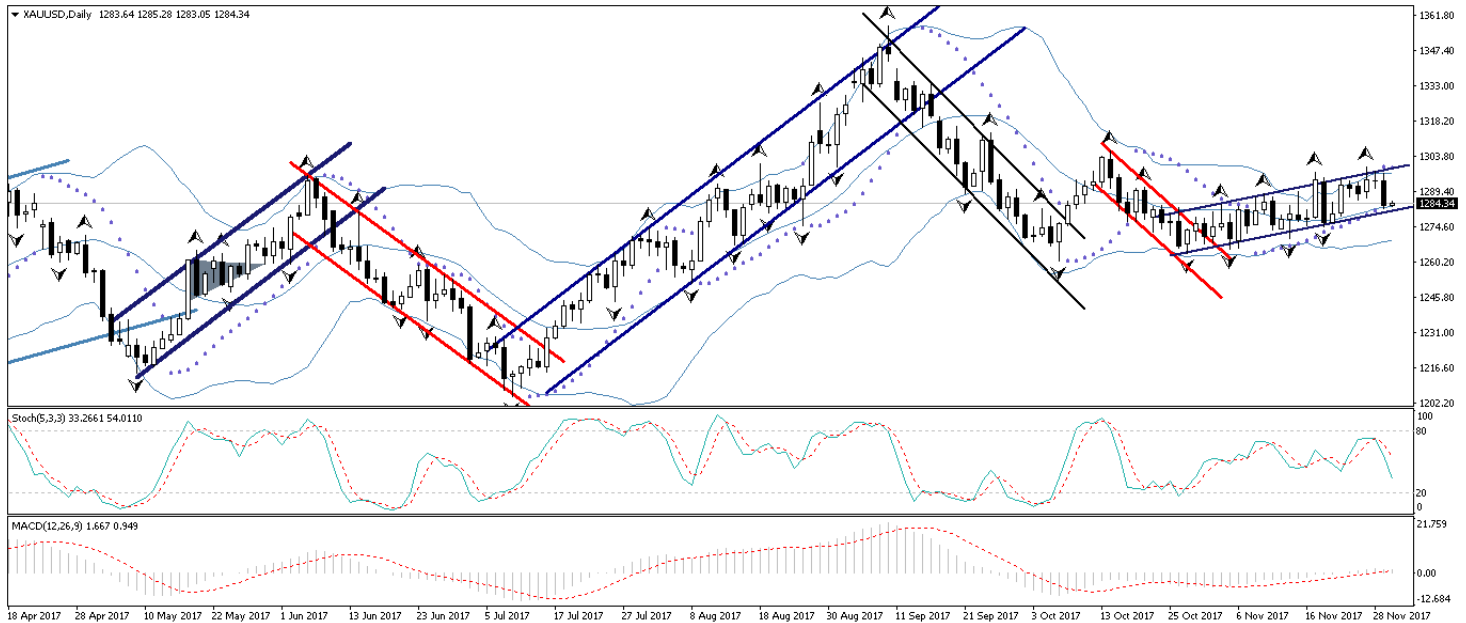
Dün öğle saatlerinde açıklanan ABD 3Ç17 GSYİH büyüme oranı verisi %3'ten %3,3'e revize edildi. Piyasa beklentisi verinin %3,2'ye revize edilmesi yönündeydi. Ekonomi böylece 2014 yılının 3. çeyreğinden bu yana en hızlı büyümesini kaydetti. Büyümede güçlü şirket yatırımları etkili oldu. Veri sonrasında dolar endeksinin iki gündür sürdürdüğü yükseliş hareketini hızlandırdığını ve 93,40 seviyesi üzerine test ettiğini gördük. Dolar endeksindeki yükselişin hızlanması ile birlikte EURUSD paritesinin de geri çekilme hareketine devam ettiği ve 1,1818 desteğine kadar indiği görüldü. Yaşadığı düşüş hareketi sonrasında bu sabah saatleri itibarıyla kısa vadeli yükseliş kanalının alt sınırında hareket etmekte olan EURUSD paritesinin, kanalın alt sınırında tutunabileceğini ve mevcut seviyelerden yönünü yeniden yukarı çevirerek hafta başından bu yana kayıplarının bir kısmını telafi edebileceğini düşünüyoruz. Kısacası, paritenin hafta başından bu yana yaşadığı düşüş hareketlerinin aşağı yönlü bir düzeltme olarak sınırlı kalmasını ve paritenin kısa vadede yeniden 1,19 seviyesi üzerine hedeflemesini beklemekteyiz. Paritedeki kısa vadeli görünüm açısından bugün açıklanacak olan Euro Bölgesi TÜFE ve ABD Çekirdek PCE, Kişisel Gelir & Kişisel Harcamaları verileri yakından izlenmeli. Teknik seviyelere bakacak olursak: Bu sabah saatleri itibarıyla 1,1864 seviyesinden işlem görmekte olan EURUSD paritesinde, 1,1861 seviyesi destek, 1,1887 seviyesi ise direnç konumunda. Paritede 1,1887 direncinin yukarı yönlü kırılması durumunda bir sonraki direnç seviyemiz 1,1915, 1,1861 desteğinin aşağı yönlü kırılması durumunda ise bir sonraki destek seviyemiz 1,1818.

EUR/USD



XAU/USD

Dün sabahki bültenimizde, dolar endeksindeki yükselişe rağmen, Kuzey Kore'nin yeni bir balistik füze denemesi yapması nedeniyle piyasalarda artan güvenli liman talebinin altın fiyatlarının yükselmesine neden olduğunu belirtmiş, güvenli liman fiyatlamasının zayıflaması durumunda altın fiyatlarının dolar endeksindeki yükseliş hareketini gecikmeli olarak fiyatlaması ve 1290 seviyesine doğru geri çekilerek kazançlarını geri vermesinin beklenebileceğini ifade etmiştik. Öngördüğümüz üzere, dolar endeksindeki yükselişin olumlu ABD verisi ile birlikte hızlanması dolayısı ile 1290 seviyesi üzerindeki seyrini koruyamayan altın fiyatları dün sert satış baskıları içerisinde geçirek 1282'li seviyelere kadar geri çekildi. Bu sabah saatleri itibariyle kısa vadeli yükseliş kanalının alt sınırına denk gelen 1283 desteğine kadar gerilemiş olan altının, hem kanal sınırı hem de önemli bir teknik destek olan 1283 seviyesi üzerinde tutunarak kayıplarının bir kısmını telafi etmeye çalışmasını beklemekteyiz. Altın fiyatlarındaki kısa vadeli görünüm açısından bugün açıklanacak olan Euro Bölgesi TÜFE ve ABD Çekirdek PCE, Kişisel Gelir & Kişisel Harcamaları verileri yakından izlenmeli. Altındaki teknik seviyelere bakacak olursak: Bu sabah saatleri itibariyle 1284,34 seviyesinden işlem görmekte olan altın fiyatlarında 1283 seviyesi destek, 1285 seviyesi ise direnç konumunda. 1285 direncinin yukarı yönlü kırılması durumunda bir sonraki direnç seviyemiz 1287,90, 1283 desteğinin aşağı yönlü kırılması durumunda ise bir sonraki destek seviyemiz 1280.

XAU/USD

Piyasalara Genel Bakış

	Son Fiyat / Değer	Değişim					YBB
		1 günlük	1 haftalık	1 aylık	6 aylık		
Hisse senedi endeksleri							
Gelişmiş Piyasalar							
S&P	2.626	%0,0	%1,0	%2,0	%8,9	%17,3	
DAX	13.062	%0,0	%0,4	-%1,3	%3,5	%13,8	
FTSE	7.394	-%0,9	-%0,3	-%1,3	-%1,7	%3,5	
Nikkei	22.597	-%0,1	%0,2	%2,5	%14,8	%18,1	
Gelişmekte olan Piyasalar							
Türkiye	102.342	%0,3	-%3,4	-%7,1	%4,9	%31,0	
Çin	3.338	-%0,3	-%0,7	-%1,9	%6,8	%7,3	
Hindistan	33.603	-%0,5	-%0,5	%0,7	%7,3	%25,6	
Endonezya	6.061	-%0,2	-%0,2	%0,7	%5,4	%14,2	
Rusya	2.124	-%1,2	-%1,7	%2,9	%11,8	-%4,9	
Brezilya	72.700	-%1,9	-%2,4	-%2,2	%15,9	%20,7	
Meksika	47.623	%0,8	-%1,2	-%2,1	-%2,4	%4,3	
Güney Afrika	60.418	%0,6	-%0,5	%2,4	%12,8	%19,3	
Oynaklık Endeksleri							
VIX	11	%6,7	%8,3	%1,9	a.d.	-%23,8	
EM VIX	19	%5,6	%15,2	%3,7	a.d.	-%15,6	
MOVE	46	%1,3	-%2,9	-%11,9	a.d.	-%36,4	
Döviz Kurları (ABD dolarına karşı)							
Türkiye	3,9617	-%0,1	%1,1	%4,7	%10,8	%12,4	
Brezilya	3,2442	%0,9	%0,6	-%1,1	-%0,4	-%0,2	
Güney Afrika	13,6569	%0,0	-%1,2	-%2,8	%5,3	-%0,6	
Çin	6,6167	%0,1	%0,1	-%0,4	a.d.	-%4,7	
Hindistan	64,32	-%0,1	-%0,9	-%0,8	-%0,3	-%5,3	
Endonezya	13503	%0,0	-%0,2	-%0,6	%1,4	%0,2	
CDS *							
Türkiye	206,6	1,8	-6,6	25,8	-25,6	19,4	
Brezilya	168,4	2,9	-6,8	-0,5	-36,5	20,6	
Güney Afrika	183,1	3,1	-8,1	4,5	-9,9	a.d.	
Endonezya	93,0	-1,0	-4,3	4,3	-19,3	16,3	
Rusya	128,2	-0,4	-1,9	3,5	-0,6	a.d.	
10 yıllık bono faizleri							
Türkiye	%12,7	0,1	2,9	0,8	2,1	1,3	
Brezilya	%10,3	0,2	0,2	0,4	-0,5	a.d.	
Güney Afrika	%9,3	0,1	-0,1	0,2	0,7	0,4	
Hindistan	%7,0	0,0	0,1	0,1	0,4	0,5	
Endonezya	%6,5	-0,1	-0,1	-0,3	-0,4	-1,4	
10 yıllık Eurobond faizleri (USD)							
Türkiye	%5,6	0,13	1,11	0,48	0,40	-0,27	
Brezilya	%4,6	0,07	0,02	-0,07	a.d.	-0,87	
Güney Afrika	%4,7	0,00	-0,06	-0,27	0,23	-0,22	
Endonezya	%3,5	0,02	0,02	a.d.	-0,31	-0,79	
Emtia							
Ham Petrol - Brent USD/varil	63,11	-%0,8	-%0,3	%3,6	%20,7	%11,1	
Ham Petrol - WTI USD/varil	57,3	-%1,2	-%1,2	%5,8	a.d.	%6,7	
Altın - USD / oz	1282,1	-%1,0	-%0,8	%0,3	a.d.	%11,3	
Gümüş - USD / t oz.	16,457	-%2,2	-%3,8	-%2,3	a.d.	%2,9	
Commodity Bureau Index	429,27	%0,1	-%0,4	%0,2	a.d.	%1,5	

* Değişim değerleri baz olarak ifade edilmiştir.

Kaynak: Bloomberg

Yatırım Merkezlerimiz

Genel Müdürlük

Nispetiye Cad. B-3 Blok Kat: 7-9
Akmerkez Etiler - İSTANBUL
0 212 355 46 46

Adana

Cemal Paşa Mah. Gazipaşa Bul.
Cemal Uğurlu Apt. Kat: 1 D: 4 ADANA

(0 322) 457 77 55

Ankara

Remzi Oğuz Arık Mah. Tunalı Hilmi Cad.
Yaprak Apt. No: 94 Kat: 2 D: 9
Kavaklıdere Çankaya - ANKARA

(0 312) 435 18 36

Antalya

Şirinyalı Mah. İsmet Gökşen Cad. Özden
Apt. No:82/6 Muratpaşa - ANTALYA

(0 242) 248 45 20

Bakırköy

İstanbul Cad. Bakırköy İş Merkezi No:
6 Kat: 4 D: 14 Bakırköy - İSTANBUL

(0 212) 570 52 59

Bursa

Muradiye Mah. Çekirge Cad. Koçer Apt.
No: 49 Kat: 2 D: 4 Osmangazi - BURSA

(0 224) 225 64 10

Denizli

Saraylar Mah. 2. Ticari Yol No: 32 Kat: 5
DENİZLİ

(0 258) 265 87 85

Erenköy

Bağdat Cad. Çubukçu Apt. No: 333
Kat: 2 D: 4 Kadıköy - İSTANBUL

(0 216) 348 82 82

Gaziantep

İncilipinar Mah. Gazimuhtarpaşa Bul.
Kepkepzade Park İş Merkezi B Blok No:
18 Kat: 1 D: 5 GAZİANTEP

(0 342) 232 35 35

Girne

Şehit Necati Gürkaya Mevkii Çağdaş Apt.
Kat: 1 D: 1 Girne - KKTC

(0 392) 815 14 54-55-56

İzmir

Şair Eşref Bul. Ragıp Şanlı İş Merkezi
No: 6 Kat: 3 D: 306 Çankaya - İZMİR

(0 232) 445 01 61

İzmit

Hürriyet Cad. Kaya İşhanı No: 39/5 İzmit -
KOCAELİ

(0 262) 323 11 33

İzmit İrtibat

Ömerağa Mah. Alemdar Cad. İ. Kolaylı
Apt. No: 8 Kat: 2 İzmit KOCAELİ

(0 262) 260 01 01

Karadeniz Ereğli

Murtaza Mah. Hamamüstü Sok. İ. Esat
Taneri İş Merkezi No: 19 Kat: 2
Karadeniz Ereğli - ZONGULDAK

(0 372) 316 40 50

Kartal

Üsküdar Cad. Cevat Kayacan Apt. No:
26 Kat: 4 D: 8 Kartal - İSTANBUL

(0 216) 306 22 71 - 306 22 06

Kayseri

Cumhuriyet Mah. Turan Cad. Turan Plaza
Apt. No:8 Kat:2 D:5 Melikgazi / KAYSERİ

(0 352) 221 08 68 - 222 82 51

Mersin

Çankaya Mah. Bahri OK İş Merkezi B
Blok No: 78 MERSİN

(0 324) 238 11 89

Uyarı Notu

Bu raporda yer alan yatırım bilgi, yorum ve tavsiyeleri, yorum ve tavsiyede bulunanların kişisel görüşlerine dayanmakta olup finansal bilgi ve genel yatırım tavsiyesi kapsamında hazırlanmıştır ve hiçbir şekilde yatırım danışmanlığı kapsamında değildir. Yatırım danışmanlığı hizmeti; yetkili kuruluşlar tarafından kişilerin risk ve getiri tercihleri dikkate alınarak kişiye özel sunulmaktadır. Burada yer alan yorum ve tavsiyeler ise genel niteliktedir. Bu tavsiyeler, mali durumunuz ile risk ve getiri tercihlerinize uygun olmayabilir. Bu nedenle, sadece burada yer alan bilgilere dayanarak yatırım kararı verilmesi beklentilerinize uygun sonuçlar doğurmayabilir.

Yatırım Danışmanlığı hizmeti talep edilmesi halinde; yatırımcının Tacirler Yatırım Menkul Değerler A.Ş. ile Yatırım Danışmanlığı sözleşmesi imzalamış olması, Yerindelik Testi'ni tamamlamış ve risk grubunun belirlemiş olması zorunludur.

Bu raporda yer alan her türlü bilgi, yorum ve tavsiye uygunluk testi ile tespit edilecek risk grubunuz ve getiri beklentiniz ile uyumlu olmayabilir. Dolayısıyla, uygunluk testi neticesinde risk grubunuz tespit edilmeden sadece burada yer alan bilgilere dayanılarak yatırım kararı verilmesi amaç, bilgi ve tecrübenize uygun sonuçlar doğurmayabilir.

Bu rapor herhangi bir sürede belirli bir getirinin sağlanacağına dair bir taahhüt içermemekte olup, zaman içerisinde piyasa koşullarında meydana gelen değişiklikler nedeniyle yorum ve tavsiyelerde değişiklikler söz konusu olabilir. Bu raporda bahsedilen yatırım araçlarının fiyatları ve değerleri yatırımcıların menfaatlerine aykırı olarak hareket edebilir ve netice itibarıyla yatırımcılar anaparalarını kaybetme riski ile karşı karşıya kalabilirler. Bu raporda yer alan geçmiş performans verileri gelecekte elde edilecek sonuçların bir garantisi olarak kabul edilemez.

Bu raporda yer alan tüm bilgiler ve görüşler yatırımcıları bilgilendirmek amacıyla, Tacirler Yatırım Menkul Değerler A.Ş. tarafından güncel ve güvenilir kaynaklardan temin edilmiş olmakla beraber, Tacirler Yatırım Menkul Değerler A.Ş. söz konusu bilgilerin doğru ve tam olduğunu taahhüt etmemektedir. Raporlardaki yorumlardan, bilgilerin tam veya doğru olmaması ve/veya güncellenme nedeniyle doğabilecek maddi ve manevi zararlardan Tacirler Yatırım Menkul Değerler A.Ş. ve çalışanları sorumlu tutulamaz.

Bu rapor, sadece gönderildiği kişilerin kullanımı içindir. Bu raporun tümü veya bir kısmı Tacirler Yatırım Menkul Değerler A.Ş.'nin yazılı izni olmadan çoğaltılamaz, yayınlanamaz veya üçüncü kişilere gösterilemez, ticari amaçla kullanılamaz. Aksi halde, Tacirler Yatırım Menkul Değerler A.Ş. uğramış olduğu bütün zarar ve ziyanı talep etme hakkını saklı tutar.