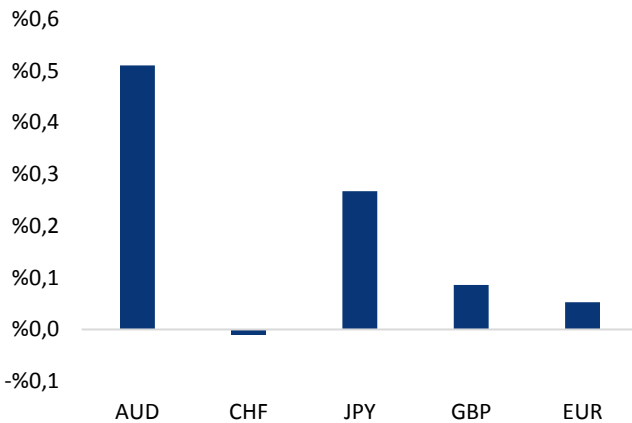


Haber Başlıkları

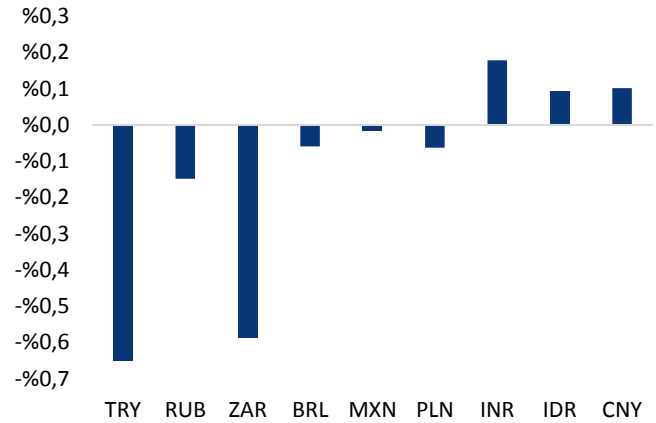
- ABD ekonomisi 3Ç18'de %3,3 olan piyasa beklentilerinin üzerinde bir performans göstererek %3,5büyüdü. Beklentinin üzerinde gelen 3Ç18 büyüme verisinde kişisel tüketim harcamalarının (PCE) %4 artması önemli rol oynadı. Söz konusu verinin de %3,3 artması bekleniyordu. Raporda, ayrıca özel sektör yatırımlarının yüzde 12 yükselerek büyümeyi desteklediğini bildirilirken, özellikle doğu eyaletlerini etkisi altına alan Florence Kasırgası'nın ekonomik faaliyetlere tam etkisinin ise belirlenemediği vurgulandı. Ancak, Fed'in yakından takip ettiği enflasyon göstergesi olan çekirdek PCE verisi 3Ç18'de %1,6 artarak %1,8 seviyesindeki beklentinin altında kaldı.
- Almanya Başbakanı Angela Merkel, partisindeki başkanlık görevini bırakacağını açıkladı. Alman medyasında yer alan haberlere göre, Almanya Başbakanı ve Hristiyan Demokrat Parti (CDU) lideri Angela Merkel önümüzdeki dönem partinin başkanlık görevini üstlenmeyeceğini belirtti.
- ABD Başkanı Donald Trump ve Çin Devlet Başkanı Xi Jinping arasında gelecek ay yapılacak görüşmelerin ticaret savaşını yumuşatmada etkili olmaması ABD'nin Aralık ayı sonuna kadar kalan tüm Çin ithalatlarına ilişkin tarifeler getirmeye hazırlandığı bildirildi. Söz konusu listenin daha önceki tarifelerde kapsamayan Çin'den yapılan ithalatlar için geçerli olacağı, geçen yılki ithalat rakamlarına göre 257 milyar dolar olabileceği belirtildi.
- Dolar endeksindeki yükseliş eğiliminin devam ediyor olmasına rağmen, küresel siyasi ilişkilerdeki düzelme ve TL varlıklarına yönelik iyileşen risk algısı ile birlikte Türk lirası dün dolar karşısında yaklaşık son üç ayın en yüksek seviyesine yükselirken USDTRY paritesi de 5,5066 seviyesine kadar geriledi.
- Fed Başkanı Powell, 5 Aralık'ta ABD Kongresi Ortak Ekonomi Komitesi'nde ekonomik görünüme ilişkin bir sunum yapacak.
- New York borsasında endeksler, haftanın ilk işlem gününü düşüşle tamamladı. Dow Jones Sanayi Endeksi 245,39 puan (%0,99) düşüşle 24.442,92 puana, S&P 500 Endeksi 17,44 puan (%0,66) azalışla 2.641,25 puana geriledi. Nasdaq Teknoloji Endeksi de 116,92 puan (%1,63) değer kaybıyla 7.050,29 puandan kapandı.
- Avrupa Birliği ülkelerinde kış saati uygulaması başladı.

Gelişmiş ülke para birimlerinin son işlem gününe göre getirileri *



Kaynak: Bloomberg, Tacirler Yatırım * ABD dolarına karşı

Gelişmekte olan ülke para birimlerinin son işlem gününe göre getirileri *



Kaynak: Bloomberg, Tacirler Yatırım * ABD dolarına karşı

Günlük Ekonomi Takvimi

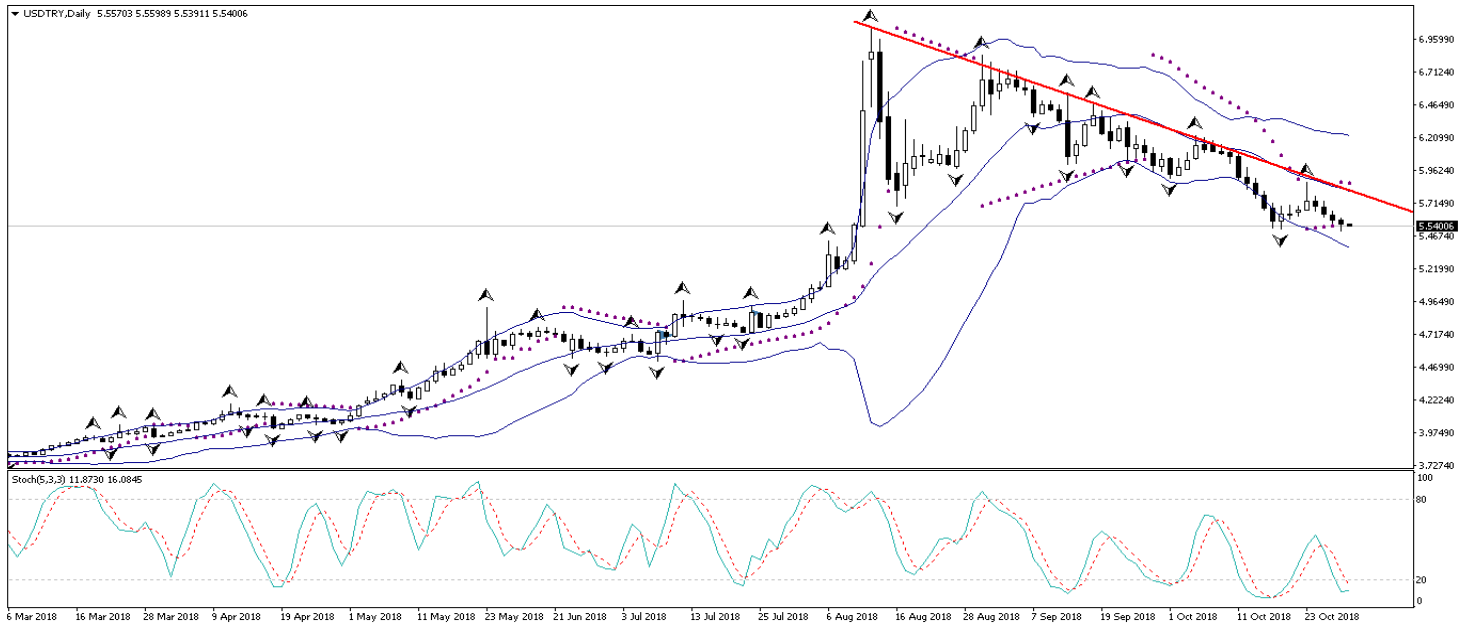
Ülke	Veri	Saat	Beklenti	Önceki
	Almanya Ekim Ayı İşsizlik Oranı	11:55	%5,1	%5,1
	Euro Bölgesi 3Ç18 GSYİH Çeyreklik Büyüme Oranı	13:00	%0,4	%0,4
	Euro Bölgesi 3Ç18 GSYİH Yıllık Büyüme Oranı	13:00	%1,8	%2,1
	Euro Bölgesi Ekim Ayı Tüketici Güveni	13:00	-2,7	-2,7
	Almanya Ekim Ayı Aylık TÜFE	16:00	%0,1	50,4
	Almanya Ekim Ayı Yıllık TÜFE	16:00	%2,4	%2,3
	ABD Ekim Ayı Conference Board Tüketici Güven Endeksi	17:00	135,9	138,4

Döviz & Emtia Analizleri

USD/TL

Dolar endeksindeki yükseliş eğiliminin devam ediyor olmasına rağmen, küresel siyasi ilişkilerdeki iyileşme ve TL varlıklarına yönelik olumlu risk algısı ile birlikte Türk lirası dün dolar karşısında yaklaşık son üç ayın en yüksek seviyesine yükselirken, USDTRY paritesi de 5,5066 seviyesine kadar geriledi. USDTRY paritesi bu sabah saatlerinde 5,5 seviyesi civarında hareket ediyor. Dolar endeksinin güçlü görünümünü koruduğunu ve 96,70 seviyesi civarında hareket ettiğini görüyoruz. Bu noktada, Türk lirasında etkili olmaya devam eden pozitif ayrışma ile birlikte USDTRY paritesinin bugün içerisinde 5,50 – 5,57 seviyeleri arasında hareket etmesini beklemekteyiz. Bugün yurt içi piyasalarda takip edilecek önemli bir veri akışı bulunmuyor. Yurt dışı piyasalarda ise Euro Bölgesi 3Ç18 büyüme ve Almanya'dan gelecek olan enflasyon verileri takip edilecek.

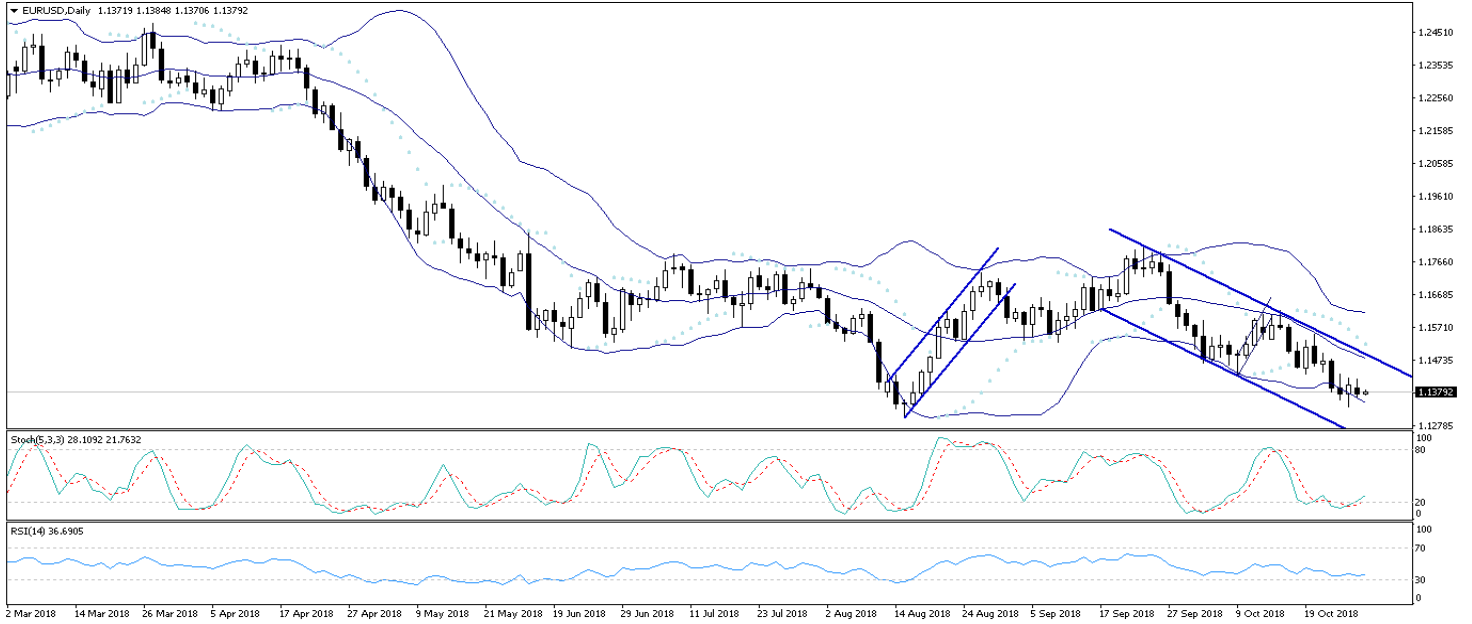
USD/TL



EUR/USD

İtalya cephesinde derinleşen bütçe krizinin euro üzerinde yarattığı baskı ve dolar endeksindeki yükseliş hareketi, EURUSD paritesindeki düşüş eğiliminin istikrarlı bir şekilde devam etmesine neden oluyor. Son olarak Avrupa Merkez Bankasının geçtiğimiz haftaki toplantısında Başkan Draghi'nin enflasyon için önemli ölçüde desteğe ihtiyaç olduğunu belirtmesi sonrasında euro üzerindeki satış baskısının hızlandığını gördük. Bugün itibariyle 1,13'lü seviyelerdeki seyrini sürdürmekte olan EURUSD paritesinde kısa vadeli teknik göstergeler düşüş hareketinin etkisini yitirmeye başladığının ve paritenin bugün içerisinde 1,1350 seviyesi üzerinde tutunma çabası içerisine girebileceğinin sinyalini veriyor. Bu noktada paritenin kısa vadede 1,1350 seviyesi üzerinde tutunmasını ve bugün içerisinde 1,1350 – 1,1420 seviyeleri arasında hareket etmesini beklemekteyiz. Paritedeki kısa vadeli görünüm açısından bugün Euro Bölgesinden gelecek olan 3Ç18 GSYİH büyüme ve Almanya'dan gelecek olan TÜFE verileri oldukça önemli olacak.

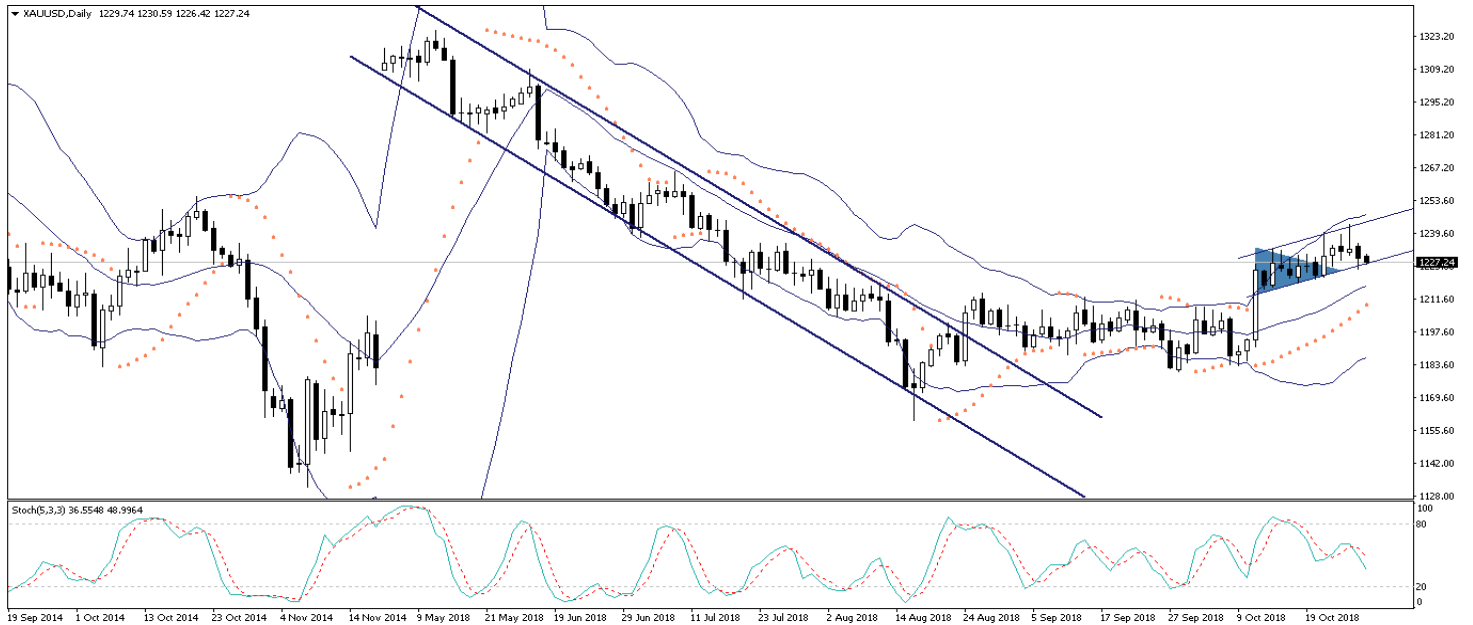
EUR/USD



XAU/USD

Küresel piyasalarda bozulan risk iştahı ve artan güvenli liman talebi ile birlikte altın fiyatlarındaki güçlü görünümün devam ettiğini görüyoruz. Dolar endeksinde görülen yükseliş hareketi nedeniyle kazançlarının ufak bir kısmını geri vermiş olan altın fiyatları, bu sabah saatleri itibariyle kısa vadeli yükseliş kanalının alt sınırında hareket ediyor. Dolayısı ile altının kanal sınırındaki hareketi önemli. Altın fiyatlarının kanal sınırında tutunması durumunda 1226,50 seviyesi civarından yönünü yeniden yukarı çevirmesi ve yeniden 1230 seviyesi üzerinin hedef alınması beklenebilir. Hisse senetlerinde görülen volatil seyir, küresel piyasalarda bozulan risk iştahı ve artan güvenli liman talebi ile birlikte altın fiyatlarının kısa vadede yeniden 1240 seviyesi üzerini hedef almasını ve önümüzdeki dönemde yükseliş hareketini 1250 seviyesine doğru devam ettirmesini beklemekteyiz.

XAU/USD



Piyasalara Genel Bakış

	Son Fiyat / Değer	Değişim					YBB
		1 günlük	1 haftalık	1 aylık	6 aylık		
Hisse senedi endeksleri							
Gelişmiş Piyasalar							
S&P	2.641	-%0,7	-%4,2	-%9,4	-%0,3	-%1,2	
DAX	11.335	%1,2	-%1,6	-%7,4	-%10,1	-%12,2	
FTSE	7.026	%1,3	-%0,2	-%6,4	-%6,4	-%8,6	
Nikkei	21.150	%1,9	-%2,1	-%10,7	-%4,1	-%5,4	
Gelişmekte olan Piyasalar							
Türkiye	90.542	-%3,4	-%6,1	-%9,4	-%15,9	-%21,5	
Çin	2.542	%0,7	-%1,3	-%9,2	-%16,9	-%22,6	
Hindistan	34.067	%0,1	%0,8	-%5,9	-%3,0	%0,1	
Endonezya	5.755	%0,6	-%0,2	-%3,2	-%3,5	-%9,0	
Rusya	2.317	%1,0	%0,4	-%6,4	%0,4	%9,8	
Brezilya	83.797	-%2,2	-%2,1	%5,6	-%2,7	%9,7	
Meksika	43.879	-%4,2	-%6,6	-%11,4	-%9,3	-%11,1	
Güney Afrika	51.321	%0,9	-%1,7	-%7,9	-%11,9	-%13,8	
Oynaklık Endeksleri							
VIX	25	%0,0	%25,8	%105,8	%55,1	%123,7	
EM VIX	32	%0,0	%22,9	%59,1	%66,6	%93,9	
MOVE	60	%0,0	%15,3	%35,0	%18,7	%28,3	
Döviz Kurları (ABD dolarna karşı)							
Türkiye	5,5611	%0,0	-%1,9	-%6,4	%36,9	%46,4	
Brezilya	3,7194	%0,0	%0,9	-%7,4	%6,1	%12,4	
Güney Afrika	14,7208	%0,0	%2,8	%3,5	%18,1	%18,9	
Çin	6,9622	%0,0	%0,2	a.d.	a.d.	%7,0	
Hindistan	73,445	a.d.	-%0,2	%0,7	a.d.	%15,0	
Endonezya	15223	a.d.	%0,2	%2,1	%9,4	%12,2	
CDS *							
Türkiye	384,9	0,0	-7,0	a.d.	a.d.	a.d.	
Brezilya	206,3	0,0	-5,3	-53,8	39,6	10,8	
Güney Afrika	229,6	0,0	11,7	12,9	20,5	a.d.	
Endonezya	159,5	0,0	11,3	18,7	5,6	8,8	
Rusya	145,6	0,0	-5,9	10,2	0,3	-0,7	
10 yıllık bono faizleri							
Türkiye	%18,1	-0,5	-0,7	-0,4	5,4	6,4	
Brezilya	%10,3	0,0	0,1	-1,2	0,5	0,1	
Hindistan	%7,8	0,0	-0,1	-0,2	a.d.	0,5	
Endonezya	%8,6	0,0	0,0	0,6	1,7	2,3	
10 yıllık Eurobond faizleri (USD)							
Türkiye	%7,4	-0,03	-0,15	-0,04	1,44	a.d.	
Brezilya	%5,5	0,00	-0,01	-0,40	0,36	0,92	
Güney Afrika	%5,1	a.d.	a.d.	a.d.	a.d.	0,64	
Endonezya	%4,9	0,00	a.d.	a.d.	0,59	a.d.	
Emtia							
Ham Petrol - Brent USD/varil	77,34	%0,0	-%3,1	-%9,0	%2,9	%15,7	
Ham Petrol - WTI USD/varil	67,04	%0,0	-%3,1	-%11,0	-%2,2	%11,0	
Altın - USD / oz	1224,5	%0,0	%0,3	%3,2	-%7,2	-%6,5	
Gümüş - USD / t oz.	14,442	%0,0	-%1,0	-%0,4	-%11,5	-%15,8	
Commodity Bureau Index	416,4	%0,0	-%0,1	%0,3	-%6,4	-%3,7	

* Değişim değerleri baz olarak ifade edilmiştir.

Kaynak: Bloomberg

Yatırım Merkezlerimiz

Genel Müdürlük

Nispetiye Cad. B-3 Blok Kat: 9 Akmerkez
Etiler - İSTANBUL
0 212 355 46 46

Adana

Cemal Paşa Mah. Gazipaşa Bul.
Cemal Uğurlu Apt. Kat: 1 D: 4 ADANA

(0 322) 457 77 55

Ankara

Remzi Oğuz Arık Mah. Tunalı Hilmi Cad.
Yaprak Apt. No: 94 Kat: 2 D: 9
Kavaklıdere Çankaya - ANKARA

(0 312) 435 18 36

Antalya

Şirinyalı Mah. İsmet Gökşen Cad. Özden
Apt. No:82/6 Muratpaşa - ANTALYA

(0 242) 248 45 20

Bakırköy

İstanbul Cad. Bakırköy İş Merkezi No:
6 Kat: 4 D: 14 Bakırköy - İSTANBUL

(0 212) 570 52 59

Bursa

Muradiye Mah. Çekirge Cad. Koçer Apt.
No: 49 Kat: 2 D: 4 Osmangazi - BURSA

(0 224) 225 64 10

Denizli

Urban İş Merkezi 2. Ticari Yol Daire 26
Kat: 6 Bayramyeri - DENİZLİ

(0 258) 265 87 85

Erenköy

Bağdat Cad. Çubukçu Apt. No: 333
Kat: 2 D: 4 Kadıköy - İSTANBUL

(0 216) 348 82 82

Gaziantep

İncilipinar Mah. Gazimuhtarpaşa Bul.
Kepkepzade Park İş Merkezi B Blok No:
18 Kat: 1 D: 5 GAZİANTEP

(0 342) 232 35 35

Girne

Şehit Necati Gürkaya Mevkii Çağdaş Apt.
Kat: 1 D: 1 Girne - KKTC

(0 392) 815 14 54-55-56

İzmir

Şair Eşref Bul. Ragıp Şanlı İş Merkezi
No: 6 Kat: 3 D: 306 Çankaya - İZMİR

(0 232) 445 01 61

İzmit

Hürriyet Cad. Kaya İşhanı No: 39/5 İzmit -
KOCAELİ

(0 262) 323 11 33

İzmit İrtibat

Ömerağa Mah. Alemdar Cad. İ. Kolaylı
Apt. No: 8 Kat: 2 İzmit KOCAELİ

(0 262) 260 01 01

Karadeniz Ereğli

Murtaza Mah. Hamamüstü Sok. İ. Esat
Taneri İş Merkezi No: 19 Kat: 2
Karadeniz Ereğli - ZONGULDAK

(0 372) 316 40 50

Kartal

Üsküdar Cad. Cevat Kayacan Apt. No:
26 Kat: 4 D: 8 Kartal - İSTANBUL

(0 216) 306 22 71 - 306 22 06

Kayseri

Cumhuriyet Mah. Turan Cad. Turan Plaza
Apt. No:8 Kat:2 D:5 Melikgazi / KAYSERİ

(0 352) 221 08 68 - 222 82 51

Mersin

Çankaya Mah. Bahri Ok İş Merkezi B
Blok No: 78 MERSİN

(0 324) 238 11 89

Marmaris İrtibat Bürosu

Kemeraltı Mah. Orgeneral Mustafa
Muğlalı Cad. Güven Apt. No: 22 D: 2
Marmaris / MUĞLA

(0 252) 321 08 00

Akatlar İrtibat Bürosu

Akatlar Mahallesi Ebulula Mardin Cad.
Maya Meridien İş Merkezi No:16 D Blok
Kat:11 Bağımsız Bölüm No:29 Akatlar-
Beşiktaş/İSTANBUL

(0 212) 355 4605

Uyarı Notu

Bu raporda yer alan yatırım bilgi, yorum ve tavsiyeleri, yorum ve tavsiyede bulunanların kişisel görüşlerine dayanmakta olup finansal bilgi ve genel yatırım tavsiyesi kapsamında hazırlanmıştır ve hiçbir şekilde yatırım danışmanlığı kapsamında değildir. Yatırım danışmanlığı hizmeti; yetkili kuruluşlar tarafından kişilerin risk ve getiri tercihleri dikkate alınarak kişiye özel sunulmaktadır. Burada yer alan yorum ve tavsiyeler ise genel niteliktedir. Bu tavsiyeler, mali durumunuz ile risk ve getiri tercihlerinize uygun olmayabilir. Bu nedenle, sadece burada yer alan bilgilere dayanarak yatırım kararı verilmesi beklentilerinize uygun sonuçlar doğurmayabilir.

Yatırım Danışmanlığı hizmeti talep edilmesi halinde; yatırımcının Tacirler Yatırım Menkul Değerler A.Ş. ile Yatırım Danışmanlığı sözleşmesi imzalamış olması, Yerindelik Testi'ni tamamlamış ve risk grubunun belirlemiş olması zorunludur.

Bu raporda yer alan her türlü bilgi, yorum ve tavsiye uygunluk testi ile tespit edilecek risk grubunuz ve getiri beklentiniz ile uyumlu olmayabilir. Dolayısıyla, uygunluk testi neticesinde risk grubunuz tespit edilmeden sadece burada yer alan bilgilere dayanılarak yatırım kararı verilmesi amaç, bilgi ve tecrübenize uygun sonuçlar doğurmayabilir.

Bu rapor herhangi bir sürede belirli bir getirinin sağlanacağına dair bir taahhüt içermemekte olup, zaman içerisinde piyasa koşullarında meydana gelen değişiklikler nedeniyle yorum ve tavsiyelerde değişiklikler söz konusu olabilir. Bu raporda bahsedilen yatırım araçlarının fiyatları ve değerleri yatırımcıların menfaatlerine aykırı olarak hareket edebilir ve netice itibarıyla yatırımcılar anaparalarını kaybetme riski ile karşı karşıya kalabilirler. Bu raporda yer alan geçmiş performans verileri gelecekte elde edilecek sonuçların bir garantisi olarak kabul edilemez.

Bu raporda yer alan tüm bilgiler ve görüşler yatırımcıları bilgilendirmek amacıyla, Tacirler Yatırım Menkul Değerler A.Ş. tarafından güncel ve güvenilir kaynaklardan temin edilmiş olmakla beraber, Tacirler Yatırım Menkul Değerler A.Ş. söz konusu bilgilerin doğru ve tam olduğunu taahhüt etmemektedir. Raporlardaki yorumlardan, bilgilerin tam veya doğru olmaması ve/veya güncellenme nedeniyle doğabilecek maddi ve manevi zararlardan Tacirler Yatırım Menkul Değerler A.Ş. ve çalışanları sorumlu tutulamaz.

Bu rapor, sadece gönderildiği kişilerin kullanımı içindir. Bu raporun tümü veya bir kısmı Tacirler Yatırım Menkul Değerler A.Ş.'nin yazılı izni olmadan çoğaltılamaz, yayınlanamaz veya üçüncü kişilere gösterilemez, ticari amaçla kullanılamaz. Aksi halde, Tacirler Yatırım Menkul Değerler A.Ş. uğramış olduğu bütün zarar ve ziyanı talep etme hakkını saklı tutar.