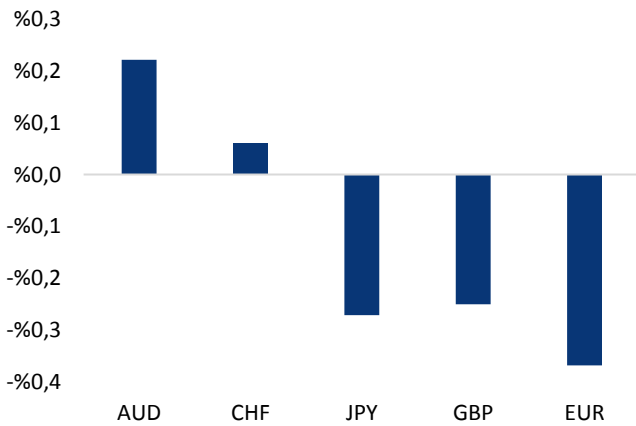


## Haber Başlıkları

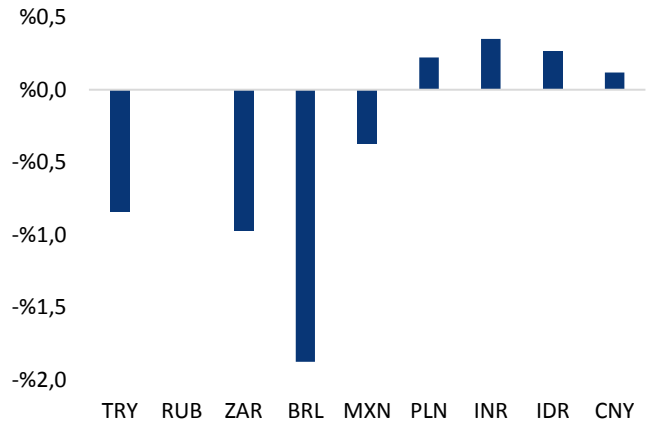
- ABD Başkanı Donald Trump, yeni Fed başkanını 3 Kasım'daki Asya seyahatinin öncesinde seçeceğini bildirdi. Trump, Şubat ayında görev sürece dolacak olan Yellen'ı yeniden bu pozisyona atayabilir. ABD Başkanı'nın adaylar listesinde yer alan isimler arasında Stanford ekonomisti John Taylor ve Fed Yönetim Kurulu Üyesi Jerome Powell yer alıyor.
- Cuma günü çıkan haberlerin, John Taylor'dan daha ılımlı bir tutum sergileyen Jerome Powell'ın yeni Fed başkanı olacağını belirtmesi, dolar endeksinin geri çekilmesini ve USDTRY paritesinin 3,80 seviyesi altına gerilemesini sağladı.
- Altın fiyatları, ABD Başkanı Donald Trump'ın Fed'in bir sonraki başkanı için faiz artırımları konusunda muhtemelen mevcut politikayı izleyecek bir aday olan Jerome Powell'ı seçeceği spekülasyonu ile kazancını korudu.
- Brent petrol, OPEC'in arz kısıntısı anlaşmasını uzatabileceği ve böylelikle küresel stoklardaki düşüşün ABD'de aktif petrol kuyusu sayısındaki artışın etkisini giderebileceği beklentileri ile birlikte, yükselişini varil başına 60 doların üzerinde sürdürdü.
- İngiltere Merkez Bankası'nın bu haftaki toplantısında faizleri 0,25 bp artırması ve ekonomik büyüme ve enflasyon için güncellenmiş tahmin açıklamasında bulunması bekleniyor.
- Wall Street'te endeksler Cuma gününü teknoloji sektörü hisselerindeki yükseliş ve Amazon hisselerindeki artışın Nasdaq'ı yıl içindeki en iyi seviyesine çıkarmasıyla yükselişle tamamladı.
- Madrid, geçtiğimiz hafta Cuma günü, Katalonya parlamentosunun tek taraflı bağımsızlık ilanının ardından anayasanın 155'inci maddesi uyarınca bölgedeki hükümeti ve meclisi feshetti.
- Bu hafta Çarşamba günü gerçekleşecek olan Fed toplantısında herhangi bir faiz değişikliği beklenmiyor.
- S&P Global Ratings, geçtiğimiz hafta Cuma günü İtalya'nın ülke kredi notunu BBB'den 'BBB' ye yükseltti ve ülkenin yükselen özel sektör yatırımını ve istihdamı ile ekonomideki iyileşmeyi ve borçların GSYİH'ya olan azalışını gerekçe göstererek görünümü durağan olarak belirledi.

### Gelişmiş ülke para birimlerinin son işlem gününe göre getirileri \*



Kaynak: Bloomberg, Tacirler Yatırım \* ABD dolarına karşı

### Gelişmekte olan ülke para birimlerinin son işlem gününe göre getirileri \*



Kaynak: Bloomberg, Tacirler Yatırım \* ABD dolarına karşı

## Günlük Ekonomi Takvimi

Ülke	Veri	Saat	Beklenti	Önceki
	Almanya Eylül Ayı Aylık Perakende Satışlar	10:00	%0,7	-%0,4
	Almanya Eylül Ayı Yıllık Perakende Satışlar	10:00	%3	%2,8
	Euro Bölgesi Ekim Ayı Tüketici Güveni	13:00	-1	-1
	Euro Bölgesi Ekim Ayı Sanayi Güveni	13:00	7,1	6,6
	ABD Eylül Ayı Kişisel Gelir	14:30	%0,4	%0,2
	ABD Eylül Ayı Kişisel Harcamalar	14:30	%0,1	%0,8
	ABD Eylül Ayı Aylık Çekirdek Kişisel Tüketim Harcamaları (PCE)	14:30	%0,1	%0,1
	ABD Eylül Ayı Yıllık Çekirdek Kişisel Tüketim Harcamaları (PCE)	14:30	%1,3	%1,3
	Almanya Ekim Ayı Aylık TÜFE	15:00	%0,1	%0,1
	Almanya Ekim Ayı Yıllık TÜFE	15:00	%1,8	%1,7

## Makroekonomik Gelişmeler

### ABD Başkanı Donald Trump'ın yeni Fed başkanını Cuma gününe kadar açıklaması bekleniyor

ABD 3Ç17 büyüme oranı verisinin beklentilerin üzerinde %3 olarak gerçekleşmesi sonrasında yükseliş hareketine devam eden ve 95,15 seviyesine kadar yükselen dolar endeksi, Cuma günü akşam saatlerinde kazançlarının bir kısmını sildi. Dolar endeksinin yeniden 95 seviyesi altına sarkmasında temel nedeni, Donald Trump'ın yeni Fed başkanı olarak Jerome Powell'ı seçeceği yönünde çıkan haberlerdi. Hatırlayacağımız üzere geçtiğimiz hafta çıkan haberler, Janet Yellen ve Kevin Warsh'ın Fed başkanlığı yarışında oyun dışı kaldığını belirtmiş, bunun üzerine Taylor'ın seçilme ihtimalinin artması ile birlikte dolar endeksindeki yükseliş hızlanmıştı. John Taylor'ın Fed başkan adayları arasında en şahin isim olması ve Taylor Rule isimli kendi faiz hesaplama yönetiminin şu anda %1,25 seviyesinde bulunan Fed faiz oranlarının %,75'e çıkarılması gerektiğini savunuyor olması, Taylor'ın seçilme ihtimalinin artması ile birlikte dolar endeksinde sert bir alım getirdi. Ancak Cuma günü çıkan haberlerin, Taylor'dan daha ılımlı bir tutum sergileyen Jerome Powell'ın yeni Fed başkanı olacağını belirtmesi, dolar endeksinin geri çekilmesini ve USDTRY paritesinin 3,80 seviyesi altına gerilemesini sağladı. Bu hafta içerisinde Donald Trump'ın yeni Fed başkanına yönelik yapacağı açıklama haftanın en önemli gelişmesi olarak karşımıza çıkıyor.

Dolar endeksinin geçtiğimiz hafta içerisinde sergilediği yükselişte, John Taylor'ın Fed başkanlığına gelme ihtimalinin yükselmesinin büyük etkisi vardı. Dolaysıyla Donald Trump'ın bu haftaki açıklamasında Jerome Powell'ın yeni Fed başkanı olduğunu ilan etmesi durumunda, dolar endeksi üzerinde satış baskısı oluştuğunu görebiliriz.

### Madrid, Katalonya hükümetini ve parlamentosunu feshetti

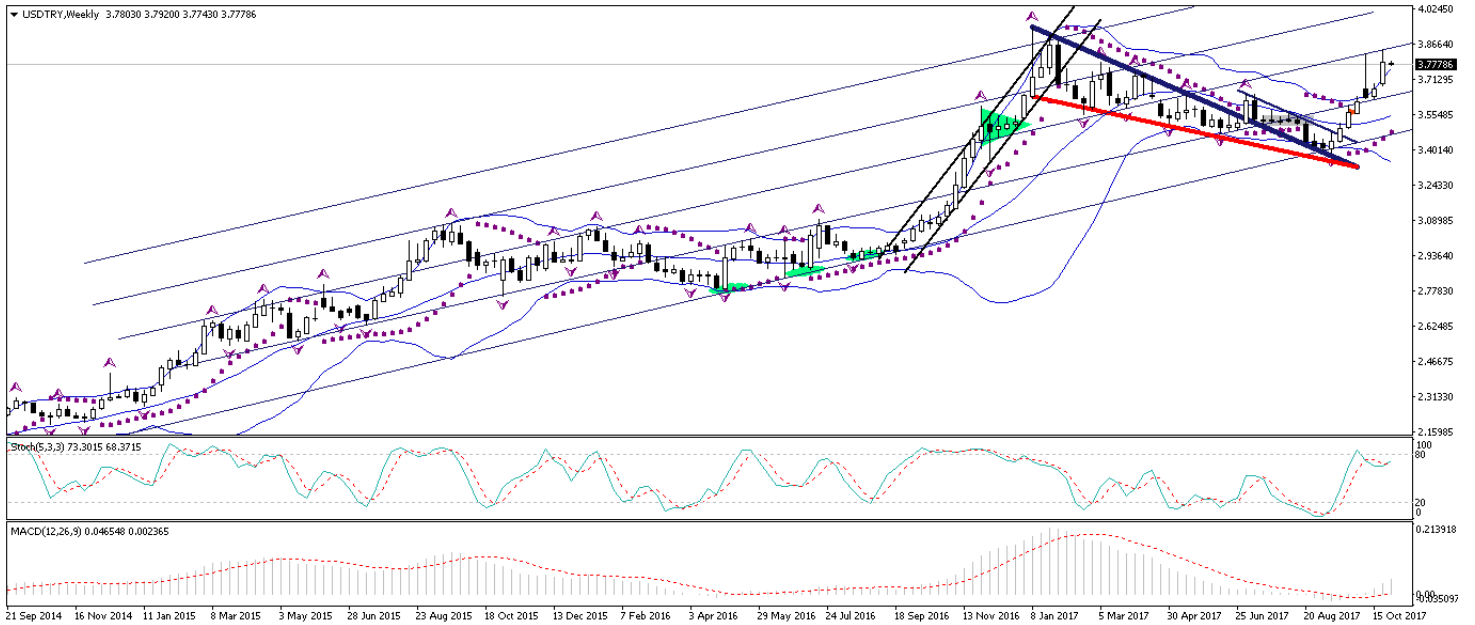
Madrid, geçtiğimiz hafta Cuma günü, günü Katalonya parlamentosunun tek taraflı bağımsızlık ilanının ardından anayasanın 155'inci maddesi uyarınca bölgedeki hükümeti ve meclisi feshetmişti. 21 Aralık'ta Katalonya'da erken seçime gidileceğini açıklayan hükümet, o tarihe kadar bölgenin yönetim sorumluluğunu İspanya Başbakan Yardımcısı Soraya Saenz de Santamaria'ya verdi. Puigdemont, Rojay'un kendini görevden almasının ardından Madrid'in kararını tanımayacaklarını belirterek, "Anayasa'nın 155. maddesinin işleme konulması, Katalanların iradesine bir saldırı ve demokrasiye aykırıdır" ifadelerini kullandı. İspanya adli makamlarından yapılan açıklamaya göre Puigdemont hakkında 'ayaklanma' suçlamasıyla önümüzdeki hafta soruşturma başlatılacak. İspanya yasalarına göre Puigdemont, 30 yıla kadar hapis cezasıyla karşı karşıya kalabilir. Son gelişmelerin ardından, İspanya'nın Katalonya'daki problem üzerinde daha fazla hakimiyet sağlaması ile birlikte, konunun küresel risk iştahı üzerinde yarattığı baskı hafiflemiş görünüyor.

## Döviz & Emtia Analizleri

### USD/TRY

Geçtiğimiz hafta Cuma günü analizimizde, haftalık grafiğindeki yükseliş kanalına yaklaşmış olan USDTRY paritesinin, 3,85 seviyesi üzerinde kalıcılık sağlayamaması durumunda aşağı yönlü bir geri çekilme yapmasının beklenebileceğini söylemiştik. Cuma günü öğle saatlerinde açıklanan ABD 3Ç17 büyüme oranı verisinin beklentilerin üzerinde %3 olarak gerçekleşmesi sonrasında yükseliş hareketine devam eden ve 95,15 seviyesine kadar yükselen dolar endeksi, Cuma günü akşam saatlerinde kazançlarının bir kısmını sildi. Dolar endeksinin yeniden 95 seviyesi altına sarkmasında temel nedeni, Donald Trump'ın yeni Fed başkanı olarak, John Taylor'dan daha güvercin olan Jerome Powell'ı seçeceği yönünde çıkan haberlerdi. Dolar endeksindeki geri çekilme ile birlikte USDTRY paritesinin de 3,80 seviyesi altına indiğini gördük. (Dolar endeksinin geçtiğimiz hafta içerisinde sergilediği yükselişte, John Taylor'ın Fed başkanlığına gelme ihtimalinin yükselmesinin büyük etkisi vardı. Dolayısıyla ile Donald Trump'ın bu haftaki açıklamasında Jerome Powell'ın yeni Fed başkanı olduğunu ilan etmesi durumunda, dolar endeksi üzerinde satış baskısı oluştuğunu görebiliriz.) Kurun bugün içerisinde görece zayıf görünümünü korumasını ve 3,75 – 3,78 seviyeleri arasında hareket etmesini beklemekteyiz. Bu hafta içerisinde Donald Trump'ın yeni Fed başkanına yönelik yapacağı açıklama haftanın en önemli gelişmesi olarak karşımıza çıkıyor. Bugün içerisinde ise, ABD'den gelecek olan Kişisel Harcamalar , Kişisel Gelirler ve Çekirdek Kişisel Tüketim Harcamaları verilerini takip ediyor olacağız. Bu sabah saatleri itibariyle 3,7778 seviyesinden işlem görmekte olan USDTRY paritesinde 3,7800 seviyesi direnç, 3,7700 seviyesi ise destek konumunda. 3,7800 direncinin yukarı yönlü kırılması durumunda bir sonraki direnç seviyemiz 3,7880, 3,7700 desteğinin aşağı yönlü kırılması durumunda ise bir sonraki destek seviyemiz 3,7535.

### USD/TL



## EUR/USD

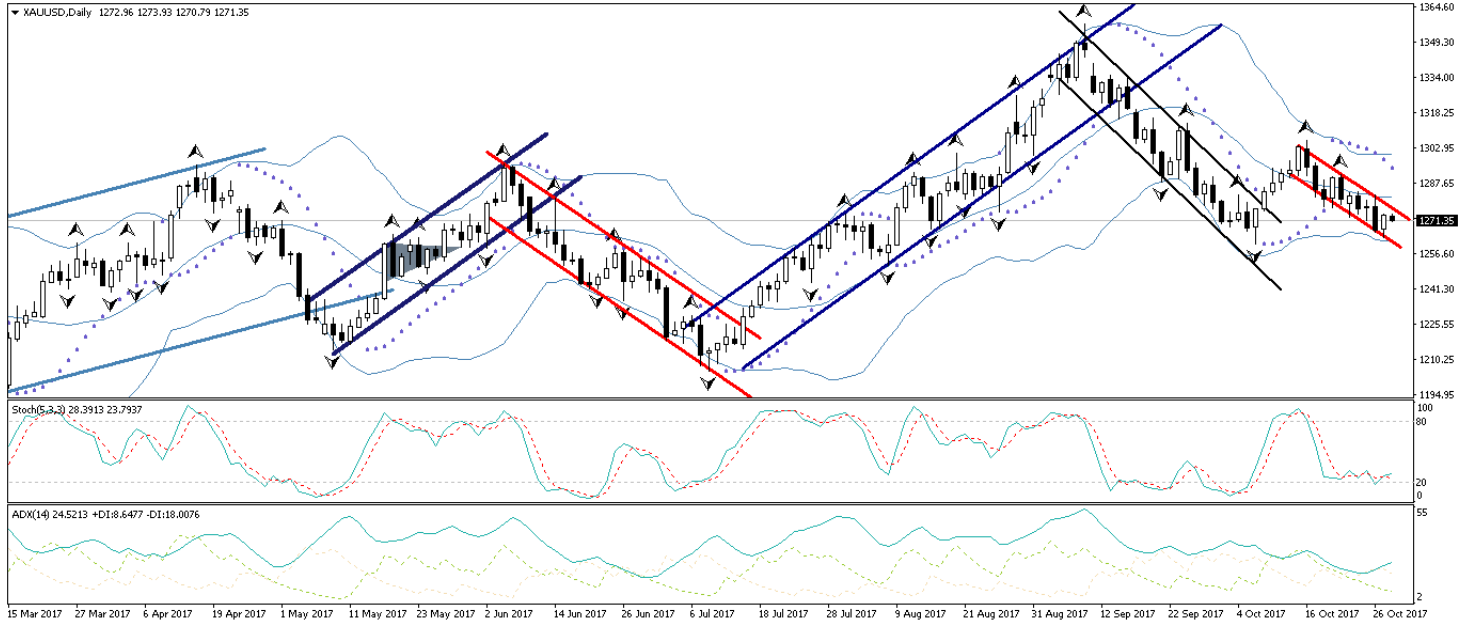
Avrupa Merkez Bankası'nın geçtiğimiz haftaki toplantısının ardından düşüşe geçen EURUSD paritesi, satıcı görünümünü yeni haftanın ilk işlem gününde de sürdürmekte. Banka, geçtiğimiz haftaki toplantısı sonucunda, piyasa beklentileri dahilinde parasal genişleme programının Ocak ayından itibaren 60 milyar eurodan 30 milyar euroya indirileceğini açıklarken, 2017 yılı Aralık ayında bitmesi planlanan söz konusu programın Eylül 2018'e uzatıldığını belirtmişti. Finansal koşulların öngörülen şekilde ilerlememe durumunda varlık alım programını artırmaya hazır olduklarını belirten Draghi, gerekmesi durumunda programın süresinin de uzatılabileceğini belirtti. ECB'nin açıklamaları sonrasında euro sert bir şekilde değer kaybederken, EURUSD paritesi ise 1,165'li seviyelere geriledi. Eurodaki değer kaybının yanı sıra, geçtiğimiz hafta boyunca yükseliş eğilimini koruyan dolar endeksi de EURUSD paritesinin sert satış baskılarına maruz kalmasında etkili oldu. Eurodaki geri çekilme ve dolar endeksindeki yükseliş ile birlikte 1,16'lı seviyelere kadar geri çekilen EURUSD paritesinin, düşüş eğilimini bugün içerisinde de devam ettirmesini beklediğimizi ifade etmiştik. Öngördüğümüz seviyelere kadar inen EURUSD paritesinin, kısa vadede 1,17 seviyesi altındaki seyrini koruması ve mevcut düşüş hareketini 1,15'li seviyelere kadar devam ettirmesi beklenebilir. EURUSD paritesindeki teknik seviyelere bakacak olursak: Bu sabah saatleri itibarıyla 1,1613 seviyesinden işlem görmekte olan EURUSD paritesinde, 1,1600 seviyesi destek, 1,1640 seviyesi ise direnç konumunda. Paritede 1,1640 direncinin yukarı yönlü kırılması durumunda bir sonraki direnç seviyemiz 1,1711, 1,1600 desteğinin aşağı yönlü kırılması durumunda ise bir sonraki destek seviyemiz 1,1545.

## EUR/USD



**XAU/USD**

Dolar endeksindeki hızlı yükseliş ve ABD 10 yıllık tahvil faizlerindeki yükselişin sürüyor olması, nedeniyle sert satış baskılarına maruz kalan altın fiyatları, Cuma günü akşam saatlerinde kayıplarının küçük bir kısmını geri almayı başardı. Cuma günü öğle saatlerinde açıklanan ABD 3Ç17 büyüme oranı verisinin beklentilerin üzerinde %3 olarak gerçekleşmesi sonrasında yükseliş hareketine devam eden ve 95,15 seviyesine kadar yükselen dolar endeksi, Cuma günü akşam saatlerinde Donald Trump'ın yeni Fed başkanı olarak, John Taylor'dan daha güvercin olan Jerome Powell'ı seçeceği yönünde çıkan haberler ile birlikte kazançlarının bir kısmını sildi. Dolar endeksinin, Cuma günü çıkan haberler sonrasında yeniden 95 seviyesi altına inmesi birlikte yükselişe geçen altın fiyatları, yeniden 1270 seviyesi üzerinde çıkmayı başardı. Bu sabah saatleri itibariyle 1270 seviyesi üzerinde tutunmaya devam etmekte olan altın fiyatlarının, 1280 seviyesini yukarı yönlü kırmakta başarısız olabileceğini ve düşüş hareketini yeniden 1260'lis eviyelere taşıyabileceğini düşünüyoruz. Altının kısa vadeli düşüş trendi (aşağıdaki grafikte görülebilir) bünyesindeki seyri yakından izlenmeli. Altın fiyatlarındaki güncel teknik seviyelere bakacak olursak: Bu sabah saatleri itibariyle 1271,35 seviyesinden işlem görmekte olan altın fiyatlarında 1270 seviyesi destek, 1272 seviyesi ise direnç konumunda. 1272 direncinin yukarı yönlü kırılması durumunda bir sonraki direnç seviyemiz 1275, 1270 desteğinin aşağı yönlü kırılması durumunda ise bir sonraki destek seviyemiz 1265,28.

**XAU/USD**

## Piyasalara Genel Bakış

	Son Fiyat / Değer	Değişim					YBB
		1 günlük	1 haftalık	1 aylık	6 aylık		
<b>Hisse senedi endeksleri</b>							
<b>Gelişmiş Piyasalar</b>							
S&P	2.581	%0,8	%0,2	%2,4	%8,3	%15,3	
DAX	13.218	%0,6	%1,7	%3,0	%6,3	%15,1	
FTSE	7.505	%0,2	-%0,2	%1,8	%4,2	%5,1	
Nikkei	22.008	%0,1	%1,5	%8,2	%14,7	%15,2	
<b>Gelişmekte olan Piyasalar</b>							
Türkiye	107.884	%0,5	-%0,6	%4,8	%14,0	%38,1	
Çin	3.417	-%0,7	%0,3	%1,3	%7,5	%9,3	
Hindistan	33.157	%0,4	%2,4	%6,4	%11,2	%25,0	
Endonezya	5.975	%0,4	%0,8	%1,6	%5,5	%13,2	
Rusya	2.069	%1,1	-%0,1	-%0,4	%2,6	-%7,3	
Brezilya	75.976	%0,1	-%0,5	%2,3	%16,2	%26,1	
Meksika	49.210	%0,5	-%1,6	-%2,3	-%0,1	%7,8	
Güney Afrika	58.714	%0,2	%1,3	%5,6	%9,1	%15,9	
<b>Oynaklık Endeksleri</b>							
VIX	10	-%13,3	-%1,7	-%0,7	-%5,4	-%30,2	
EM VIX	17	-%6,5	%12,7	-%4,1	%10,1	-%26,0	
MOVE	55	-%4,7	%1,3	%5,0	-%8,6	-%23,7	
<b>Döviz Kurları (ABD dolarına karşı)</b>							
Türkiye	3,7883	-%0,8	%3,2	%5,9	%6,4	%7,5	
Brezilya	3,2356	-%1,9	%1,3	%1,3	%1,6	-%0,4	
Güney Afrika	14,1034	-%1,0	%3,4	%3,8	%5,6	%2,6	
Çin	6,6505	%0,1	%0,5	%0,1	-%3,6	-%4,2	
Hindistan	65,05	%0,4	a.d.	-%1,0	%1,4	-%4,2	
Endonezya	13618	%0,3	%0,7	%1,3	%2,3	%1,1	
<b>CDS *</b>							
Türkiye	189,5	0,8	15,2	-18,1	-29,7	-20,7	
Brezilya	175,5	1,1	2,9	-32,9	-7,0	-6,4	
Güney Afrika	187,9	-0,4	14,7	-19,6	-10,7	a.d.	
Endonezya	94,3	1,2	-2,6	-9,6	-16,7	-6,6	
Rusya	128,1	0,1	-2,2	-16,9	5,8	a.d.	
<b>10 yıllık bono faizleri</b>							
Türkiye	%12,0	0,0	2,2	0,9	1,6	0,6	
Brezilya	%9,8	-0,2	0,1	-0,1	-0,6	a.d.	
Güney Afrika	%9,1	-0,1	0,3	0,5	a.d.	0,2	
Hindistan	%6,8	0,0	a.d.	0,1	-0,1	0,3	
Endonezya	%6,8	0,0	0,2	0,3	-0,2	-1,1	
<b>10 yıllık Eurobond faizleri (USD)</b>							
Türkiye	%5,4	0,00	0,91	0,30	0,24	-0,47	
Brezilya	%4,8	-0,10	0,14	0,25	0,06	-0,75	
Güney Afrika	%4,9	a.d.	0,35	0,26	0,26	0,05	
Endonezya	%3,5	0,01	0,03	0,11	-0,25	-0,77	
<b>Emtia</b>							
Ham Petrol - Brent USD/varil	60,44	%1,9	%4,7	%4,4	%17,5	%6,4	
Ham Petrol - WTI USD/varil	53,9	%2,4	%4,7	%3,4	%10,1	%0,3	
Altın - USD / oz	1268,5	%0,2	-%0,7	-%1,2	%0,2	%10,1	
Gümüş - USD / t oz.	16,752	-%0,4	-%1,9	%0,0	-%3,0	%4,8	
Commodity Bureau Index	428,19	-%0,4	%0,1	-%0,2	%1,3	%1,2	

\* Değişim değerleri baz olarak ifade edilmiştir.

Kaynak: Bloomberg

## Yatırım Merkezlerimiz

### Genel Müdürlük

Nispetiye Cad. B-3 Blok Kat: 7-9  
Akmerkez Etiler - İSTANBUL  
0 212 355 46 46

### Adana

Cemal Paşa Mah. Gazipaşa Bul.  
Cemal Uğurlu Apt. Kat: 1 D: 4 ADANA

(0 322) 457 77 55

### Ankara

Remzi Oğuz Arık Mah. Tunalı Hilmi Cad.  
Yaprak Apt. No: 94 Kat: 2 D: 9  
Kavaklıdere Çankaya - ANKARA

(0 312) 435 18 36

### Antalya

Şirinyalı Mah. İsmet Gökşen Cad. Özden  
Apt. No:82/6 Muratpaşa - ANTALYA

(0 242) 248 45 20

### Bakırköy

İstanbul Cad. Bakırköy İş Merkezi No:  
6 Kat: 4 D: 14 Bakırköy - İSTANBUL

(0 212) 570 52 59

### Bursa

Muradiye Mah. Çekirge Cad. Koşer Apt.  
No: 49 Kat: 2 D: 4 Osmangazi - BURSA

(0 224) 225 64 10

### Denizli

Saraylar Mah. 2. Ticari Yol No: 32 Kat: 5  
DENİZLİ

(0 258) 265 87 85

### Erenköy

Bağdat Cad. Çubukçu Apt. No: 333  
Kat: 2 D: 4 Kadıköy - İSTANBUL

(0 216) 348 82 82

### Gaziantep

İncilipinar Mah. Gazimuhtarpaşa Bul.  
Kepkepzade Park İş Merkezi B Blok No:  
18 Kat: 1 D: 5 GAZİANTEP

(0 342) 232 35 35

### Girne

Şehit Necati Gürkaya Mevkii Çağdaş Apt.  
Kat: 1 D: 1 Girne - KKTC

(0 392) 815 14 54-55-56

### İzmir

Şair Eşref Bul. Ragıp Şanlı İş Merkezi  
No: 6 Kat: 3 D: 306 Çankaya - İZMİR

(0 232) 445 01 61

### İzmit

Hürriyet Cad. Kaya İşhanı No: 39/5 İzmit  
KOCAELİ

(0 262) 323 11 33

### İzmit İrtibat

Ömerağa Mah. Alemdar Cad. İ. Kolaylı  
Apt. No: 8 Kat: 2 İzmit KOCAELİ

(0 262) 260 01 01

### Karadeniz Ereğli

Murtaza Mah. Hamamüstü Sok. İ. Esat  
Taneri İş Merkezi No: 19 Kat: 2  
Karadeniz Ereğli - ZONGULDAK

(0 372) 316 40 50

### Kartal

Üsküdar Cad. Cevat Kayacan Apt. No:  
26 Kat: 4 D: 8 Kartal - İSTANBUL

(0 216) 306 22 71 - 306 22 06

### Kayseri

Cumhuriyet Mah. Sultan Hamam Cad.  
Kavuncu İş Merkezi No: 17 Kat: 1 D: 2  
KAYSERİ

(0 352) 221 08 68 - 222 82 51

### Mersin

Çankaya Mah. Bahri OK İş Merkezi B  
Blok No: 78 MERSİN

(0 324) 238 11 89



## Uyarı Notu

Bu raporda yer alan yatırım bilgi, yorum ve tavsiyeleri, yorum ve tavsiyede bulunanların kişisel görüşlerine dayanmakta olup finansal bilgi ve genel yatırım tavsiyesi kapsamında hazırlanmıştır ve hiçbir şekilde yatırım danışmanlığı kapsamında değildir. Yatırım danışmanlığı hizmeti; yetkili kuruluşlar tarafından kişilerin risk ve getiri tercihleri dikkate alınarak kişiye özel sunulmaktadır. Burada yer alan yorum ve tavsiyeler ise genel niteliktedir. Bu tavsiyeler, mali durumunuz ile risk ve getiri tercihlerinize uygun olmayabilir. Bu nedenle, sadece burada yer alan bilgilere dayanarak yatırım kararı verilmesi beklentilerinize uygun sonuçlar doğurmayabilir.

Yatırım Danışmanlığı hizmeti talep edilmesi halinde; yatırımcının Tacirler Yatırım Menkul Değerler A.Ş. ile Yatırım Danışmanlığı sözleşmesi imzalamış olması, Yerindelik Testi'ni tamamlamış ve risk grubunun belirlemiş olması zorunludur.

Bu raporda yer alan her türlü bilgi, yorum ve tavsiye uygunluk testi ile tespit edilecek risk grubunuz ve getiri beklentiniz ile uyumlu olmayabilir. Dolayısıyla, uygunluk testi neticesinde risk grubunuz tespit edilmeden sadece burada yer alan bilgilere dayanılarak yatırım kararı verilmesi amaç, bilgi ve tecrübenize uygun sonuçlar doğurmayabilir.

Bu rapor herhangi bir sürede belirli bir getirinin sağlanacağına dair bir taahhüt içermemekte olup, zaman içerisinde piyasa koşullarında meydana gelen değişiklikler nedeniyle yorum ve tavsiyelerde değişiklikler söz konusu olabilir. Bu raporda bahsedilen yatırım araçlarının fiyatları ve değerleri yatırımcıların menfaatlerine aykırı olarak hareket edebilir ve netice itibarıyla yatırımcılar anaparalarını kaybetme riski ile karşı karşıya kalabilirler. Bu raporda yer alan geçmiş performans verileri gelecekte elde edilecek sonuçların bir garantisi olarak kabul edilemez.

Bu raporda yer alan tüm bilgiler ve görüşler yatırımcıları bilgilendirmek amacıyla, Tacirler Yatırım Menkul Değerler A.Ş. tarafından güncel ve güvenilir kaynaklardan temin edilmiş olmakla beraber, Tacirler Yatırım Menkul Değerler A.Ş. söz konusu bilgilerin doğru ve tam olduğunu taahhüt etmemektedir. Raporlardaki yorumlardan, bilgilerin tam veya doğru olmaması ve/veya güncellenme nedeniyle doğabilecek maddi ve manevi zararlardan Tacirler Yatırım Menkul Değerler A.Ş. ve çalışanları sorumlu tutulamaz.

Bu rapor, sadece gönderildiği kişilerin kullanımı içindir. Bu raporun tümü veya bir kısmı Tacirler Yatırım Menkul Değerler A.Ş.'nin yazılı izni olmadan çoğaltılamaz, yayınlanamaz veya üçüncü kişilere gösterilemez, ticari amaçla kullanılamaz. Aksi halde, Tacirler Yatırım Menkul Değerler A.Ş. uğramış olduğu bütün zarar ve ziyanı talep etme hakkını saklı tutar.