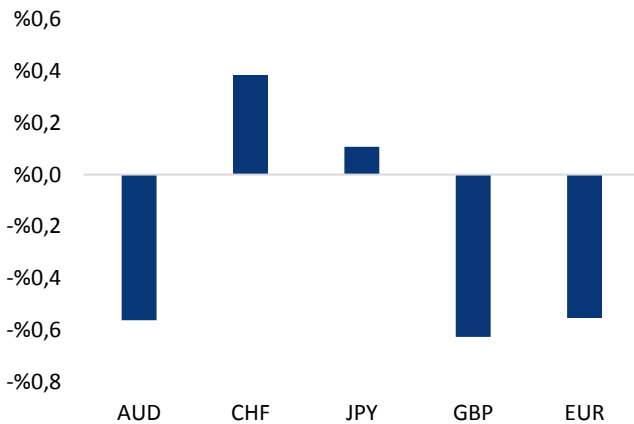


Haber Başlıkları

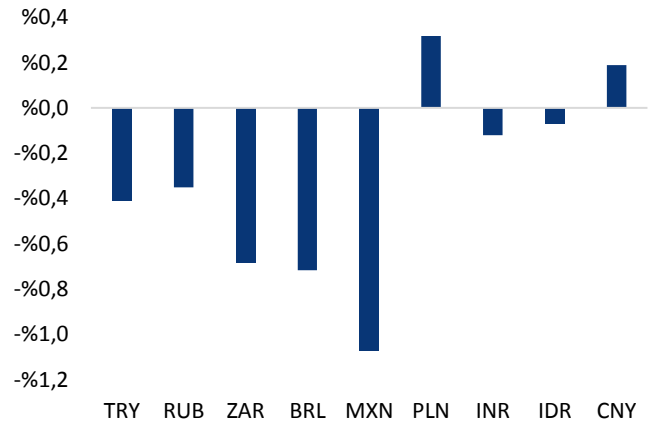
- ABD'de işsizlik başvuruları 24 Haziran haftasında 244 bin seviyesinde gerçekleşerek 240 binlik beklentiyi hafif aştı. Bir önceki veri 242 bin seviyesindeydi.
- ABD'de ilk çeyrek büyüme verisi %1,2'den %1,4'e revize edildi.
- St. Louis Fed Başkanı Bullard, Londra'da yaptığı konuşmada, bilanço küçültmeye başlamanın Eylül ayında daha mümkün olduğunu söyledi. Fed'in gelecekte beklediği ekonomik gelişmelere şimdiden karşılık vermesi gerektiğini belirten Bullard, "İşsizlik oranı düşmeye devam etse bile, şu anki tahminler bunun enflasyona yönelik etkilerinin ufak olacağına işaret ediyor." ifadesini kullandı.
- Petrol fiyatları, ABD'de üretimin azaldığına ilişkin işaretlerin OPEC öncülüğündeki üretim kısıntıları üzerindeki baskıyı azaltması ile birlikte, iki ayın en uzun günlük yükseliş serisini korudu.
- Japonya'da tüketici fiyatları Mayıs ayında yıllık %0,4 artış kaydetti.
- İngiltere'de Başbakan Theresa May'in kurduğu azınlık hükümeti parlamentodan güvenoyu aldı.
- ABD Yüksek Mahkemesi tarafından geçen pazartesi günü kısmen onaylanan ve nüfusunun çoğunluğu Müslüman 6 ülkeden yeni başvuru yapacak vatandaşları etkileyecek vize yasağı yürürlüğe girdi.
- Euro bölgesi ekonomik güven endeksi, Haziran ayında 111,1'e yükselerek 10 yılın en yüksek seviyesine ulaştı.
- Almanya'da enflasyon Haziran ayında beklenmedik bir şekilde hızlanarak, beklenmedik ölçüdeki teşvik programından çıkmak isteyen Avrupa Merkez Bankası (AMB) yetkililerine süre tanıdı. Wiesbaden'de Federal İstatistik Ofisi tarafından Perşembe günü yapılan açıklamaya göre Almanya'da tüketici fiyatları %1,4'ten Haziran ayında %1,5'e yükseldi.
- Çin'de bugün açıklanan resmi bir anket çalışmasına göre Çin'de hizmet sektörü faaliyetlerinde Haziran ayında hızlanma görüldü. Mayıs ayında 54,5 olan Ulusal İstatistik Bürosu (NBS) İmalat Dışı Sektör Satınalma Yöneticileri Resmi Endeksi Haziran ayında 54,9'a yükseldi.

Gelişmiş ülke para birimlerinin son işlem gününe göre getirileri *




Kaynak: Bloomberg, Tacirler Yatırım * ABD dolarına karşı

Gelişmekte olan ülke para birimlerinin son işlem gününe göre getirileri *



Kaynak: Bloomberg, Tacirler Yatırım * ABD dolarına karşı

Günlük Ekonomi Takvimi

| Ülke | Veri | Saat | Beklenti | Önceki |
|---|--|-------|----------|--------|
|  | Almanya Mayıs Ayı Perakende Satışlar | 09:00 | %0,3 | -%0,2 |
|  | Türkiye Mayıs Ayı Dış Ticaret İstatistikleri | 10:00 | -7,68B | -4,95B |
|  | Almanya Haziran Ayı İşsizlik Değişimi | 11:00 | -10K | -9K |
|  | İngiltere 1Ç17 GSYİH Büyüme Oranı | 11:30 | %2 | %2 |
|  | Euro Bölgesi Haziran Ayı TÜFE | 12:00 | %1,2 | %1,4 |
|  | ABD Mayıs Ayı Kişisel Gelir | 15:30 | %0,3 | %0,4 |
|  | ABD Mayıs Ayı Kişisel Gider | 15:30 | %0,1 | %0,4 |
|  | ABD Mayıs Ayı Çekirdek Kişisel Tüketim Harcamaları | 15:30 | %0,1 | %0,2 |
|  | ABD Haziran Ayı Chicago PMI Endeksi | 16:45 | 58 | 59,4 |
|  | ABD Haziran Ayı Michigan Tüketici Güven Endeksi | 17:00 | 94,5 | 94,5 |

Makroekonomik Gelişmeler

Haziran ayı TÜFE değişiminin -%0,1 olmasını bekliyoruz

Haziran ayı TÜFE değişimini -%0,1 bekliyoruz. Piyasa beklentisi ise %0 seviyesinde bulunuyor. Beklentimizin gerçekleşmesi durumunda yıllık enflasyon bir önceki ayki seviyesi olan %11,72'den %11,09'a gerileyecek. Haziran ayına ilişkin enflasyon verileri haftaya Pazartesi 10:00'da açıklanacak.

Gıda fiyat artışlarının yine önemli bir belirleyici olmasını bekliyoruz.

- TCMB'nin de altını çizdiği üzere "öncü göstergeler gıda yıllık enflasyonunun temelinde işlenmemiş gıdadaki baz etkisine bağlı olarak azalacağına işaret etmektedir"
- Buna ek olarak hal fiyatlarından takip ettiğimiz üzere yaş meyve sebze fiyatlarında bir önceki aya göre düşüşlerin devamını görüyoruz.
- Türk-iş tarafından dün açıklanan Ankara enflasyonu içerisinde ise yaş meyve ve sebze fiyatlarına ilişkin daha karışık bir resim vardı. Sebze fiyatlarında bir önceki aya göre artışların olduğu belirtiliyordu. Ancak meyve fiyatlarında düşüşün devam ettiğini görüyoruz.
- Bütün bu veriler ışığında yıllık gıda fiyatlarında Mayıs ayındaki %16,91 seviyesinden %14'e geri çekilme olabileceğini düşünüyoruz.

Burada önemli bir not olarak, bazı et ve tahıl ürünlerindeki gümrük vergisi indirimlerinin önümüzdeki dönemde enflasyon üzerinde olumlu etkisi olabileceğini gözden kaçırmamak gerekir. Karara göre büyükbaş hayvan ithalatında gümrük vergisi oranları %100'lü seviyelerden % 26'ya indirilirken, karkas et ithalatında %40'a düşürüldü. Adi buğday, mahlut, kızıl buğday, arpa, malta, cin mısır gibi tarım ürünlerinde de gümrük vergisi oranı %130'dan %25-45 aralığına indirildi. Söz konusu gümrük vergisi indirimlerinin son fiyatlar üzerinde ne kadar düşüşe neden olacağı konusundaki belirsizlikler nedeniyle enflasyon üzerinde olası olumlu etkisinin ne boyutta olacağı şu noktada bilinmiyor.

Yıllık enerji fiyatlarındaki düşüşün devam etmesini bekliyoruz.

- TL tarafındaki güçlü duruşun devamının yanı sıra global petrol fiyatlarındaki düşük seyir enerji fiyatlarındaki düşüşü beraberinde getiriyor.
- Yıllık enerji fiyatlarında Mart ayından beri aralıksız bir düşüş trendi olduğu görülüyor. Şubat ayında yıllık enerji fiyatları artışı %13,9'dan Mayıs ayında %8,7'e geriledi.
- Bu çerçevede Haziran ayında da düşüşün devamını bekliyoruz.

Giyim fiyatlarının çekirdek enflasyon üzerindeki destekleyici etkisinin artık devam etmeyeceğini belirtmek gerekir.

- Hizmet enflasyonu tarafında yükselişin ve katılığın devam ettiği görülüyor. Burada döviz kurundan kaynaklanan maliyet artışlarının yanı sıra genel enflasyona endeksleme davranışının etkilerinin de altı çizilmeli.
- TCMB'nin de kendi iletişim notlarında belirttiği gibi özellikle giyim ve dayanıklı mallar dışı temel mallarda bu dönemde tarihsel ortalamalara kıyasla daha güçlü bir artış eğilimi gözlenmektedir.
- Giyim grubunun ağırlık sistemindeki yöntem değişiminin getirdiği geçici olumlu etki Haziran-Temmuz aylarında tamamen ortadan kalkacakken, Ağustos-Ekim döneminde olumsuz etkiye neden olacak.
- Bu bilgiler ışığında yıllık TÜFE-C çekirdek göstergesinde Haziran ayında bir artış bekliyoruz.

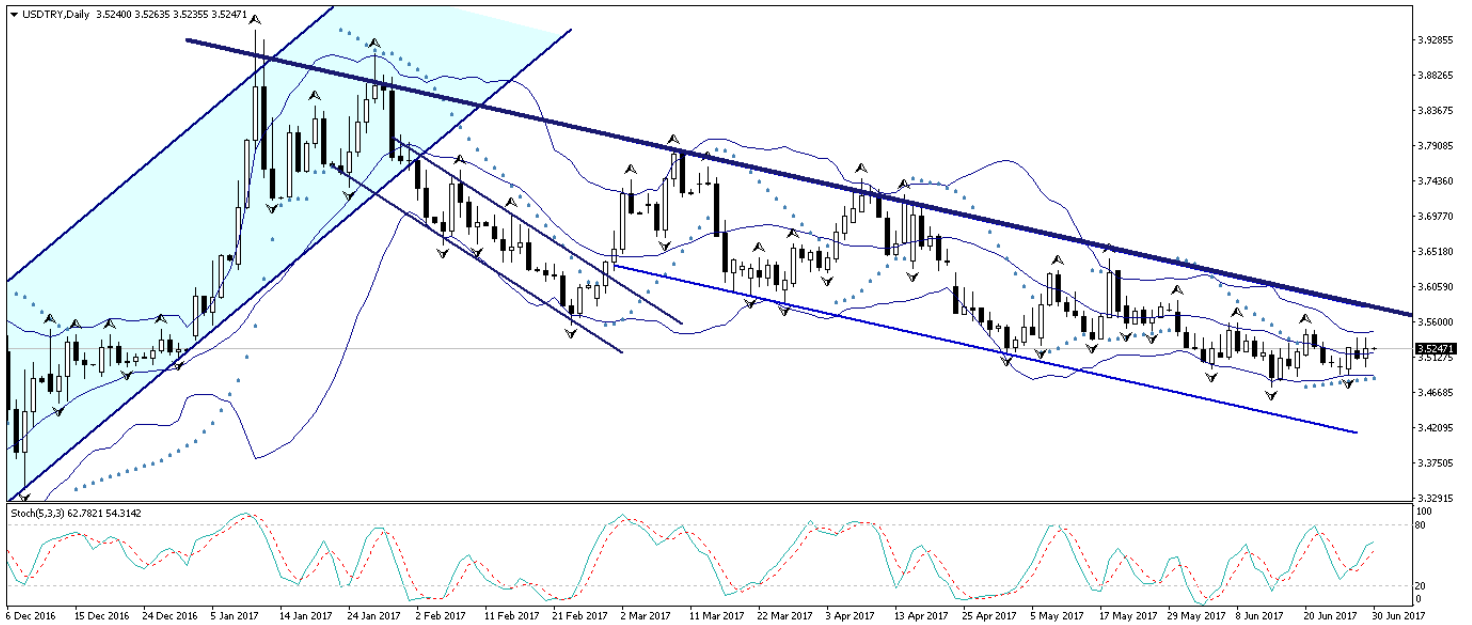
İyileşen risk iştahı çerçevesinde büyüme dinamiklerine daha fazla destek vermesi açısından politik söylemlerin daha gevşek finansal koşullardan yana olmaya başladığı görülüyor. Ancak para politikası tarafında enflasyon verilerinin iki haneli seviyelerde devam edeceğine ilişkin beklentiler ve yüksek seyir herhangi bir gevşemenin önünde önemli bir engel teşkil ediyor. Bu çerçevede TCMB'nin ağırlıklı ortalama fonlama maliyetini mevcut seviyelerinde (%11,95) tutmasını bekliyoruz. 2017 yılsonu TÜFE beklentimizi ise %9,7 olarak koruyoruz.

Döviz & Emtia Analizleri

USD/TRY

Dolar endeksindeki gerilemenin etkisi ile birlikte gelişmekte olan ülke piyasaları üzerinde oluşan pozitif görünüm bu sabah saatleri itibariyle devam ediyor. Ayrıca, petrol fiyatlarındaki kısa vadeli toparlanma ve yüksek seyretmekte olan küresel risk iştahı da gelişmekte olan ülke piyasaları açısından destekleyici unsurlar olarak karşımıza çıkıyor. Çarşamba günü sert satış baskılarına maruz kalan dolar endeksi, dün yönünü yukarı çevirerek 96 seviyesine doğru bir yükseliş kaydetti ve kısa vadeli bir düzeltme hareketi gerçekleştirdi. Bununla birlikte USDTRY paritesinin de 3,5380 seviyesi üzerini test ettiği görüldü. Ancak, dolar endeksinin 96 seviyesini aşamaması sonrasında geri çekilmesi ile birlikte USDTRY paritesi de 3,52'li seviyelere geri döndü. Bu noktada, dolar endeksindeki geri çekilmenin kısa vadede 95,30'lu seviyelere doğru devam edebileceği görüşündeyiz. Bununla birlikte USDTRY paritesinin de kısa vadede 3,52 seviyesi altına indiği ve 3,50 – 3,52 bandında seyrettiği görülebilir. Bugün ABD cephesinden gelecek olan enflasyon verileri piyasanın gündeminde olacak. Özellikle de Fed'in favori göstergesi olan Çekirdek Kişisel Tüketim Harcamaları verisi yakından izlenecek. Kurdaki güncel teknik seviyelere bakacak olursak: Bu sabah saatleri itibariyle 3,5247 seviyesinden işlem görmekte olan USDTRY paritesinde 3,5296 seviyesi direnç, 3,5191 seviyesi ise destek konumunda. 3,5296 direncinin yukarı yönlü kırılması durumunda bir sonraki direnç seviyemiz 3,5430, 3,5191 desteğinin aşağı yönlü kırılması durumunda ise bir sonraki destek seviyemiz 3,5041.

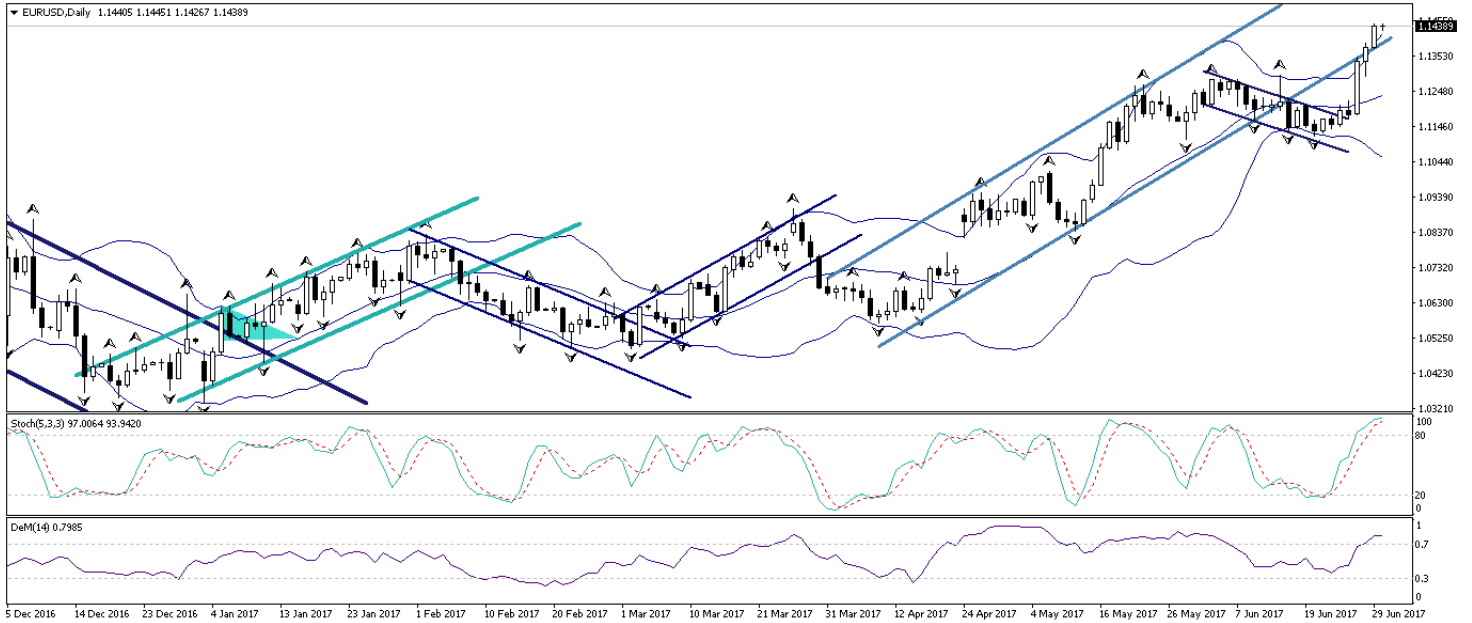
USD/TL



EUR/USD

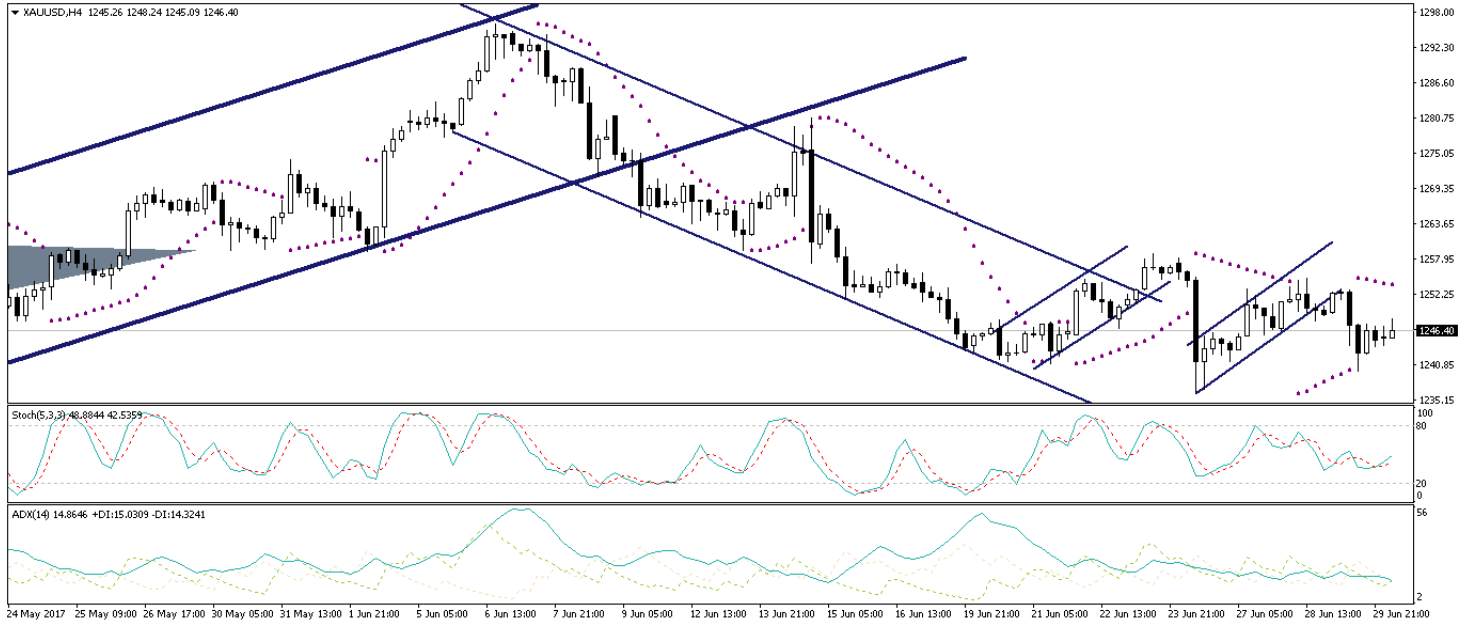
Draghi'nin Euro Bölgesi ekonomisine ilişkin olumlu açıklamalarının ardından euro değer kazanmaya devam ediyor. Eurodaki yükseliş ve dolar endeksindeki geri çekilme ile birlikte yükseliş hareketini sürdüren EURUSD paritesi, bu sabah saatleri itibariyle 1,14 seviyesi üzerindeki hareket ediyor. Ancak bu noktada, piyasanın Draghi'nin pozitif görüşlerini aşırı fiyatladığını ve temel görünümün euroda daha fazla yükselişi desteklemediğini düşünüyoruz. Euro Bölgesi'ndeki fiyat yükselişlerinin büyük ölçüde enerji fiyatlarından kaynaklanması, Euro Bölgesi büyümesinin halen daha istenen performansta olmaması, İtalya – Portekiz – Fransa'da işsizlik, büyüme ve bankacılık sorunlarının güpegündüz ortada duruyor olması, bir süredir gündemde olmayan ancak önümüzdeki dönemlerde yeniden ısıtılarak masaya getirilmesi olası olan Yunanistan borç krizi ve Almanya'da (beklentilerin üzerinde gelse dahi) halen daha istenilen düzeyin altında seyretmekte olan enflasyon ile birlikte Draghi'nin parasal genişlemeyi, miktarını azaltarak 2018'e taşıyabileceğini düşünüyoruz. Piyasadaki mevcut "bahar havası" fiyatlamasının ise altının dolu olmadığı görüşündeyiz. Dolayısı ile EURUSD paritesinin 1,14 seviyesi üzerine doğru gerçekleştirdiği yükselişin sınırlı kalacağını ve mevcut seviyelerin satış fırsatı verebileceğini düşünüyoruz. Paritedeki güncel teknik seviyelere bakacak olursak: Bu sabah saatleri itibariyle 1,1438 seviyesinden işlem görmekte olan EURUSD paritesinde, 1,1406 seviyesi destek, 1,1450 seviyesi ise direnç konumunda. Paritede 1,1450 direncinin yukarı yönlü kırılması durumunda bir sonraki direnç seviyemiz 1,1510, 1,1406 desteğinin aşağı yönlü kırılması durumunda ise bir sonraki destek seviyemiz 1,1377.

EUR/USD



XAU/USD

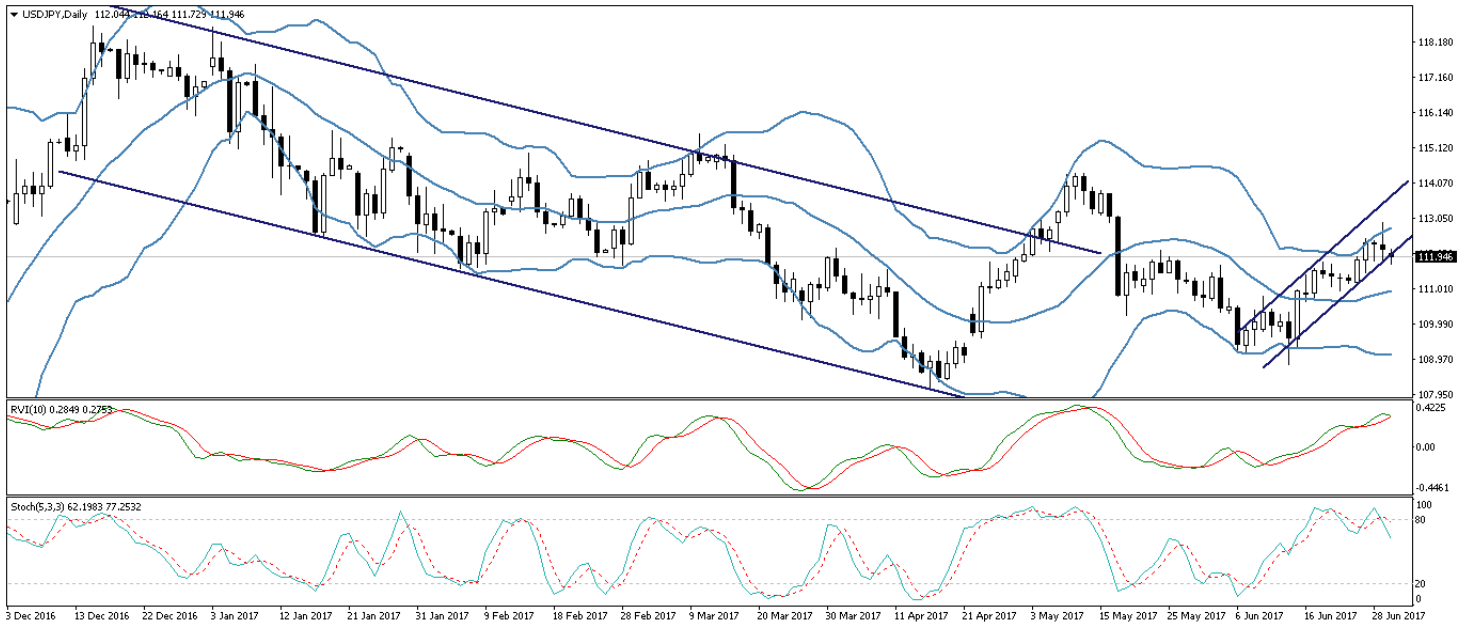
Dün sabahki bültenimizde, hisse senetlerinin küresel büyüme görünümüne bağlı olarak ralli yapması ve küresel merkez bankalarından gelen açıklamaların faizlerin yönünün yukarı olduğunu işaret etmesi ile birlikte altındaki mevcut yükselişin kalıcı olmasının zor olduğunu belirtmiştik. Eski kanalının alt bandına doğru yükselmiş olan altın fiyatlarının, "return move" formasyonu oluşturmakta olduğunu belirterek, altının eski kanalına yeniden giriş yapamaması durumunda mevcut seviyelerden yönünü aşağı çevirmesi ve 1250 seviyesine doğru düşüşe geçmesinin beklenebileceğini ifade etmiştik. Öngördüğümüz hareketi gerçekleştiren ve eski kanalının sınırından dönen altın fiyatları, dün sert satış baskılarına maruz kalarak 1240 seviyesi altına kadar geriledi. Bu sabah saatleri itibariyle 1250 seviyesi altındaki seyrini sürdürmekte olan altında, haftanın son işlem gününde zayıf seyrin devam edebileceği görüşüdeyiz. Altın fiyatlarındaki güncel teknik seviyelere bakacak olursak: Bu sabah saatleri itibariyle 1246,40 seviyesinden işlem görmekte olan altın fiyatlarında 1245 seviyesi destek, 1250 seviyesi ise direnç konumunda. 1250 direncinin yukarı yönlü kırılması durumunda bir sonraki direnç seviyemiz 1255, 1245 desteğinin aşağı yönlü kırılması durumunda ise bir sonraki destek seviyemiz 1240,67.

XAU/USD

USD/JPY

Dün sabahki bültenimizde, USDJPY paritesinin sabah saatleri itibariyle 112 seviyesi üzerinde tutunmaya çalıştığını ve bu seviye üzerinde tutunulması durumunda gün içerisinde 113 seviyesine doğru bir yükseliş hareketi görebileceğimizi belirtmiştik. Dün 112 seviyesi üzerinde tutunmayı başaran USDJPY paritesi, dolar endeksindeki yukarı yönlü düzeltme hareketinin etkisi ile birlikte gün içerisinde 112,92 seviyesine kadar yükselerek öngördüğümüz sert yükseliş gerçekleştirdi. Bu sabah saatleri itibariyle kısa vadeli yükseliş kanalının hemen altı sınırında hareket etmekte olan USDJPY paritesinin, kanal sınırında (112 seviyesi üzerinde) tutunması durumunda mevcut seviyelerden yönünü yukarı çevirebileceğini ve alım fırsatları verebileceğini düşünüyoruz. Temel gelişmelerin de bu görüşümüzü desteklediğini düşünüyoruz. Yüksek seyretmekte olan risk iştahının yeni zayıflatmaya devam edeceği ve USDJPY paritesinin dolar endeksindeki düşüşü rağmen yükselişini sürdürebileceği görüşündeyiz. Paritedeki güncel teknik seviyelere bakacak olursak: Bu sabah saatleri itibariyle 111,94 seviyesinden işlem görmekte olan USDJPY paritesinde 111,72 seviyesi destek, 112 seviyesi ise direnç konumunda. 111,72 desteğinin aşağı yönlü kırılması durumunda bir sonraki destek seviyemiz 111,40, 112 direncinin yukarı yönlü kırılması durumunda ise bir sonraki direnç seviyemiz 112,65.

USD/JPY



Piyasalara Genel Bakış

| | Son Fiyat / Değer | Değişim | | | | |
|--|-------------------|----------|------------|---------|---------|--------|
| | | 1 günlük | 1 haftalık | 1 aylık | 6 aylık | YBB |
| Hisse senedi endeksleri | | | | | | |
| Gelişmiş Piyasalar | | | | | | |
| S&P | 2.420 | -%0,9 | -%0,6 | %0,3 | %8,1 | %8,1 |
| DAX | 12.416 | -%1,8 | -%3,0 | -%1,6 | %8,1 | %8,1 |
| FTSE | 7.350 | -%0,5 | -%1,2 | -%2,3 | %2,9 | %2,9 |
| Nikkei | 20.220 | -%1,2 | -%0,7 | %1,7 | %4,6 | %4,6 |
| Gelişmekte olan Piyasalar | | | | | | |
| Türkiye | 100.190 | -%0,4 | %0,9 | %2,7 | %28,2 | %28,2 |
| Çin | 3.188 | -%0,2 | %0,8 | %2,1 | %2,5 | %2,5 |
| Hindistan | 30.858 | -%0,4 | -%1,8 | -%1,3 | %15,4 | %15,4 |
| Endonezya | 5.830 | %0,2 | %0,9 | %1,7 | %16,0 | %10,1 |
| Rusya | 1.881 | -%0,6 | %1,1 | -%1,0 | -%15,8 | -%15,8 |
| Brezilya | 62.239 | %0,4 | %1,6 | -%0,8 | %3,3 | %3,3 |
| Meksika | 49.198 | -%0,3 | %0,4 | %0,8 | %7,8 | %7,8 |
| Güney Afrika | 51.356 | -%0,5 | %0,6 | -%4,1 | %1,4 | %1,4 |
| Oynaklık Endeksleri | | | | | | |
| VIX | 11 | %14,1 | %9,2 | a.d. | -%14,4 | -%18,5 |
| EM VIX | 17 | %11,8 | %24,2 | a.d. | -%19,1 | -%23,4 |
| MOVE | 55 | %4,1 | %6,9 | a.d. | -%23,3 | -%23,7 |
| Döviz Kurları (ABD dolarna karşı) | | | | | | |
| Türkiye | 3,5271 | %0,4 | %0,5 | -%1,4 | %0,1 | %0,1 |
| Brezilya | 3,3038 | %0,7 | -%1,1 | %1,4 | %1,5 | %1,7 |
| Güney Afrika | 13,0229 | %0,7 | %0,4 | %0,4 | -%4,4 | -%5,2 |
| Çin | 6,787 | -%0,2 | -%0,7 | a.d. | -%2,4 | -%2,3 |
| Hindistan | 64,6288 | %0,1 | %0,1 | %0,2 | -%5,1 | -%4,9 |
| Endonezya | 13328 | %0,1 | %0,3 | %0,2 | -%0,9 | -%1,1 |
| CDS * | | | | | | |
| Türkiye | 193,5 | 3,0 | -0,4 | -6,3 | -33,8 | -30,0 |
| Brezilya | 241,8 | 1,2 | -2,6 | 5,0 | -51,0 | 37,0 |
| Güney Afrika | 197,3 | 4,2 | -1,6 | 9,6 | a.d. | a.d. |
| Endonezya | 115,5 | -1,1 | -2,7 | -5,6 | -31,6 | 24,9 |
| Rusya | 170,4 | 0,6 | -4,7 | 26,4 | a.d. | a.d. |
| 10 yıllık bono faizleri | | | | | | |
| Türkiye | %10,5 | 0,0 | 0,8 | -0,1 | -0,8 | -0,9 |
| Brezilya | %10,6 | 0,0 | -0,1 | -0,1 | -0,8 | a.d. |
| Güney Afrika | %8,7 | 0,1 | 0,2 | 0,1 | -0,2 | -0,2 |
| Hindistan | %6,5 | 0,0 | 0,0 | -0,2 | 0,0 | 0,0 |
| Endonezya | %6,8 | 0,0 | 0,0 | -0,2 | -1,0 | -1,1 |
| 10 yıllık Eurobond faizleri (USD) | | | | | | |
| Türkiye | %5,1 | 0,04 | 0,65 | a.d. | -0,74 | -0,73 |
| Brezilya | %4,9 | 0,07 | 0,06 | a.d. | -0,64 | -0,62 |
| Güney Afrika | %4,6 | 0,00 | 0,14 | 0,16 | -0,29 | -0,29 |
| Endonezya | %3,6 | 0,02 | 0,06 | -0,08 | -0,77 | -0,67 |
| Emtia | | | | | | |
| Ham Petrol - Brent USD/varil | 47,42 | %0,2 | %4,9 | -%9,3 | -%15,5 | -%16,5 |
| Ham Petrol - WTI USD/varil | 44,93 | %0,4 | %5,1 | a.d. | -%16,4 | -%16,4 |
| Altın - USD / oz | 1245,8 | -%0,2 | -%0,1 | a.d. | %7,6 | %8,2 |
| Gümüş - USD / t oz. | 16,586 | -%0,8 | %0,5 | a.d. | %2,3 | %3,7 |
| Commodity Bureau Index | 444,05 | %0,4 | %0,9 | a.d. | %5,1 | %5,0 |

* Değişim değerleri baz olarak ifade edilmiştir.

Kaynak: Bloomberg

Yatırım Merkezlerimiz

Genel Müdürlük

Nispetiye Cad. B-3 Blok Kat: 7-9
Akmerkez Etiler - İSTANBUL
0 212 355 46 46

Adana

Cemal Paşa Mah. Gazipaşa Bul.
Cemal Uğurlu Apt. Kat: 1 D: 4 ADANA

(0 322) 457 77 55

Ankara

Remzi Oğuz Arık Mah. Tunalı Hilmi Cad.
Yaprak Apt. No: 94 Kat: 2 D: 9
Kavaklıdere Çankaya - ANKARA

(0 312) 435 18 36

Antalya

Şirinyalı Mah. İsmet Göksen Cad. Özden
Apt. No:82/6 Muratpaşa - ANTALYA

(0 242) 248 45 20

Bakırköy

İstanbul Cad. Bakırköy İş Merkezi No:
6 Kat: 4 D: 14 Bakırköy - İSTANBUL

(0 212) 570 52 59

Bursa

Muradiye Mah. Çekirge Cad. Koşer Apt.
No: 49 Kat: 2 D: 4 Osmangazi - BURSA

(0 224) 225 64 10

Denizli

Saraylar Mah. 2. Ticari Yol No: 32 Kat: 5
DENİZLİ

(0 258) 265 87 85

Erenköy

Bağdat Cad. Çubukçu Apt. No: 333
Kat: 2 D: 4 Kadıköy - İSTANBUL

(0 216) 348 82 82

Gaziantep

İncilipinar Mah. Gazimuhtarpaşa Bul.
Kepkepzade Park İş Merkezi B Blok No:
18 Kat: 1 D: 5 GAZİANTEP

(0 342) 232 35 35

Girne

Şehit Necati Gürkaya Mevkii Çağdaş Apt.
Kat: 1 D: 1 Girne - KKTC

(0 392) 815 14 54-55-56

İzmir

Şair Eşref Bul. Ragıp Şanlı İş Merkezi
No: 6 Kat: 3 D: 306 Çankaya - İZMİR

(0 232) 445 01 61

İzmit

Hürriyet Cad. Kaya İşhanı No: 39/5 İzmit
KOCAELİ

(0 262) 323 11 33

İzmit İrtibat

Ömerağa Mah. Alemdar Cad. İ. Kolaylı
Apt. No: 8 Kat: 2 İzmit KOCAELİ

(0 262) 260 01 01

Karadeniz Ereğli

Murtaza Mah. Hamamüstü Sok. İ. Esat
Taneri İş Merkezi No: 19 Kat: 2
Karadeniz Ereğli - ZONGULDAK

(0 372) 316 40 50

Kartal

Üsküdar Cad. Cevat Kayacan Apt. No:
26 Kat: 4 D: 8 Kartal - İSTANBUL

(0 216) 306 22 71 - 306 22 06

Kayseri

Cumhuriyet Mah. Sultan Hamam Cad.
Kavuncu İş Merkezi No: 17 Kat: 1 D: 2
KAYSERİ

(0 352) 221 08 68 - 222 82 51

Mersin

Çankaya Mah. Bahri OK İş Merkezi B
Blok No: 78 MERSİN

(0 324) 238 11 89

Uyarı Notu

Bu raporda yer alan yatırım bilgi, yorum ve tavsiyeleri, yorum ve tavsiyede bulunanların kişisel görüşlerine dayanmakta olup finansal bilgi ve genel yatırım tavsiyesi kapsamında hazırlanmıştır ve hiçbir şekilde yatırım danışmanlığı kapsamında değildir. Yatırım danışmanlığı hizmeti; yetkili kuruluşlar tarafından kişilerin risk ve getiri tercihleri dikkate alınarak kişiye özel sunulmaktadır. Burada yer alan yorum ve tavsiyeler ise genel niteliktedir. Bu tavsiyeler, mali durumunuz ile risk ve getiri tercihlerinize uygun olmayabilir. Bu nedenle, sadece burada yer alan bilgilere dayanarak yatırım kararı verilmesi beklentilerinize uygun sonuçlar doğurmayabilir.

Yatırım Danışmanlığı hizmeti talep edilmesi halinde; yatırımcının Tacirler Yatırım Menkul Değerler A.Ş. ile Yatırım Danışmanlığı sözleşmesi imzalamış olması, Yerindelik Testi'ni tamamlamış ve risk grubunun belirlemiş olması zorunludur.

Bu raporda yer alan her türlü bilgi, yorum ve tavsiye uygunluk testi ile tespit edilecek risk grubunuz ve getiri beklentiniz ile uyumlu olmayabilir. Dolayısıyla, uygunluk testi neticesinde risk grubunuz tespit edilmeden sadece burada yer alan bilgilere dayanılarak yatırım kararı verilmesi amaç, bilgi ve tecrübenize uygun sonuçlar doğurmayabilir.

Bu rapor herhangi bir sürede belirli bir getirinin sağlanacağına dair bir taahhüt içermemekte olup, zaman içerisinde piyasa koşullarında meydana gelen değişiklikler nedeniyle yorum ve tavsiyelerde değişiklikler söz konusu olabilir. Bu raporda bahsedilen yatırım araçlarının fiyatları ve değerleri yatırımcıların menfaatlerine aykırı olarak hareket edebilir ve netice itibarıyla yatırımcılar anaparalarını kaybetme riski ile karşı karşıya kalabilirler. Bu raporda yer alan geçmiş performans verileri gelecekte elde edilecek sonuçların bir garantisi olarak kabul edilemez.

Bu raporda yer alan tüm bilgiler ve görüşler yatırımcıları bilgilendirmek amacıyla, Tacirler Yatırım Menkul Değerler A.Ş. tarafından güncel ve güvenilir kaynaklardan temin edilmiş olmakla beraber, Tacirler Yatırım Menkul Değerler A.Ş. söz konusu bilgilerin doğru ve tam olduğunu taahhüt etmemektedir. Raporlardaki yorumlardan, bilgilerin tam veya doğru olmaması ve/veya güncellenme nedeniyle doğabilecek maddi ve manevi zararlardan Tacirler Yatırım Menkul Değerler A.Ş. ve çalışanları sorumlu tutulamaz.

Bu rapor, sadece gönderildiği kişilerin kullanımı içindir. Bu raporun tümü veya bir kısmı Tacirler Yatırım Menkul Değerler A.Ş.'nin yazılı izni olmadan çoğaltılamaz, yayınlanamaz veya üçüncü kişilere gösterilemez, ticari amaçla kullanılamaz. Aksi halde, Tacirler Yatırım Menkul Değerler A.Ş. uğramış olduğu bütün zarar ve ziyana talep etme hakkını saklı tutar.