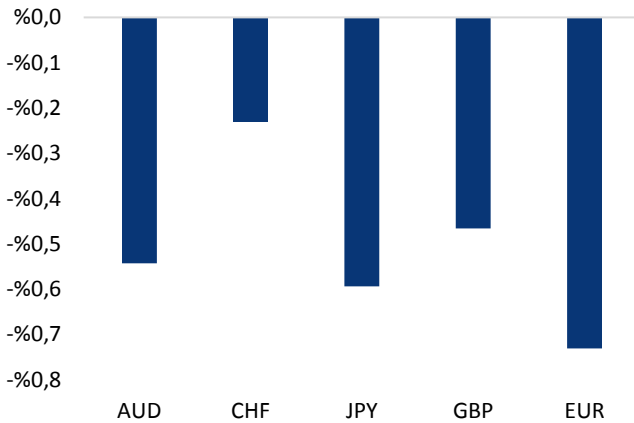


Haber Başlıkları

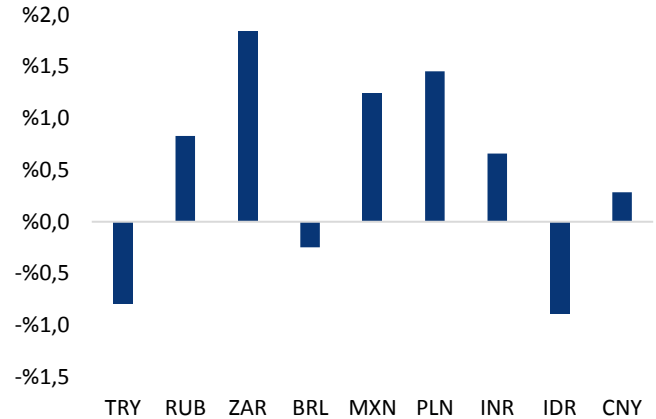
- İtalya Cumhurbaşkanı Mattarella'nın Pazar günü, bir süredir koalisyon çalışmaları içerisinde olan Lig ve 5 Yıldız Hareketi partilerinin maliye bakanı adayı olan Savona'yı veto etmesi üzerine ülkedeki koalisyon oluşumu sekteye uğrarken, erken seçim yeniden gündeme oturdu. İtalya'daki siyasi belirsizliklerin etkisi ile birlikte dün küresel piyasalarda oldukça satıcı bir seyir izlenirken, risk algısı önemli ölçüde bozuldu.
- İtalya tahvil faizleri sert yükseliş kaydederken, bozulan risk iştahı ile birlikte küresel borsalar satıcı bir seyir izledi. Tahvil faizlerindeki yükseliş, Haziran 2016'daki Brexit oylamasından bu yana en sert yükseliş oldu. ABD'de 10 yıl vadeli hazine tahvillerinin faizi ise 12 baz puan gerileyerek %2,80 seviyesine geriledi. Jeopolitik riskler ve Avrupa'daki siyasi gelişmelerin etkisiyle artan güvenli varlık talebi ABD tahvillerine yönelik talebi destekledi. Diğer taraftan euro sert bir şekilde değer kaybederken, dolar endeksinin ise zayıf euro ile birlikte 95 eşiğine kadar yükseldiği görüldü.
- Başbakan Yardımcısı Mehmet Şimşek ve TCMB Başkanı Murat Çetinkaya'nın, piyasa yapımcıların ek hamlelerde bulunmaya hazır olduklarını belirtmesi üzerine Türk lirasının hızlı bir şekilde değer kazandığı diğer gelişmekte olan ülke para birimlerinden olumlu ayrıştığı görüldü.
- Küresel piyasalar ve gelişmekte olan ülke para birimleri, İtalya'daki gelişmelerin etkisiyle satış baskılarına maruz kalırken, Türk lirasının pozitif ayrıştığı ve gün içerisinde dolar karşısında en fazla değer kazanan gelişen ülke para birimi olduğu görüldü.
- ABD hisseleri, İtalya'daki politik sorunların yarattığı satış dalgasına katıldı ve son bir aydır en büyük düşüşünü yaşadı. Dow Jones Sanayi Endeksi 391,64 puan (%1,58) düşüşle 24.361,45 puana, S&P 500 Endeksi 31,47 puan (%1,16) azalışla 2.689,86 puana geriledi. Nasdaq Teknoloji Endeksi de 37,26 puan (%0,5) değer kaybıyla 7.396,59 puana düştü.
- Petrol fiyatları, küresel risk iştahında görülen azalma ve OPEC'in üretimi artıracığına ilişkin endişelerle geriledi
- ABD'nin 50 milyar dolar değerinde ek gümrük vergisi uygulayacağı Çin menşeli ürünlerin nihai listesinin 15 Haziran'da, Çin'e yönelik yatırım kısıtlamaları ve ihracat kontrollerinin ise 30 Haziran'da açıklanacağı bildirildi.
- ABD'de Conference Board Tüketici Güveni Mayıs'ta beklentiye paralel olarak 128'e yükseldi. Nisan ayı verisi 128,7'den 125,6'ya revize edildi. Tüketici güveni böylece 18 yılın zirvesine yakın seviyede kalarak gelecek aylarda güçlü büyüme olacağı sinyali verdi.

Gelişmiş ülke para birimlerinin son işlem gününe göre getirileri *



Kaynak: Bloomberg, Tacirler Yatırım * ABD dolarına karşı

Gelişmekte olan ülke para birimlerinin son işlem gününe göre getirileri *



Kaynak: Bloomberg, Tacirler Yatırım * ABD dolarına karşı

Günlük Ekonomi Takvimi

Ülke	Veri	Saat	Beklenti	Önceki
	Almanya Nisan Ayı Aylık Perakende Satışlar	09:00	%0,5	-%0,3
	Almanya Nisan Ayı Yıllık Perakende Satışlar	09:00	%1,6	%1,3
	Almanya Mayıs Ayı İşsizlik Oranı	10:55	%5,3	%5,3
	Euro Bölgesi Mayıs Ayı Tüketici Güveni	12:00	0,2	0,2
	Almanya Mayıs Ayı Aylık TÜFE	15:00	%0,3	%0
	Almanya Mayıs Ayı Yıllık TÜFE	15:00	%1,9	%1,6
	ABD Mayıs Ayı ADP Özel Sektör Tarım Dışı İstihdam Değişimi	15:15	190K	204K
	ABD 1Ç18 GSYİH Çeyreklik Büyüme Oranı	15:30	%2,3	%2,3
	ABD 1Ç18 Kişisel Tüketim	15:30	%1,2	%1,1
	ABD 1Ç18 Çeyreklik Çekirdek PCE (Kişisel Tüketim Harcamaları)	15:30	%2,5	%2,5
	Fed, Volcker Kuralı'nı tartışmak üzere YK toplantısı düzenleyecek	22:00		

Makroekonomik Gelişmeler

İtalya'daki siyasi belirsizlik küresel piyasaları olumsuz etkiliyor

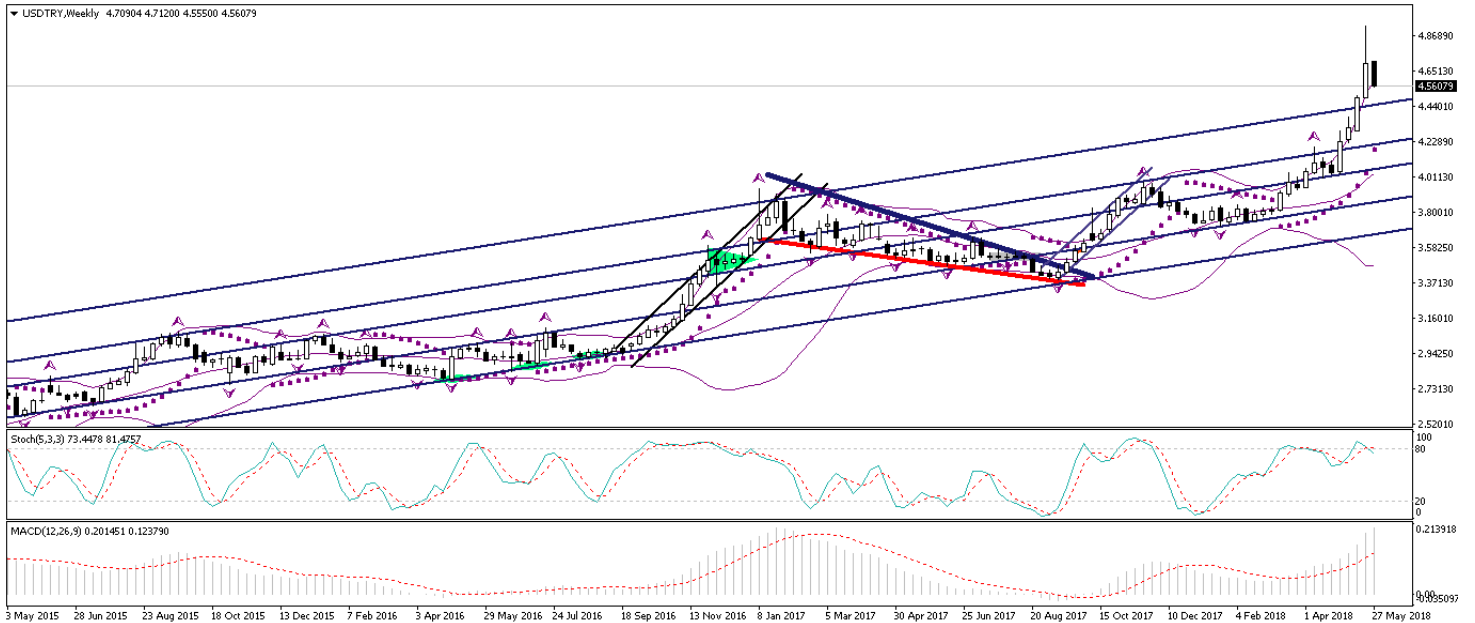
İtalya Cumhurbaşkanı Mattarella'nın Pazar günü, bir süredir koalisyon çalışmaları içerisinde olan Lig ve 5 Yıldız Hareketi partilerinin maliye bakanı adayı olan Savona'yı veto etmesi üzerine ülkedeki koalisyon oluşumu sekteye uğrarken, erken seçim yeniden gündeme oturdu.

- Pazartesi günü, Mattarella'nın euro ve AB karşıtı bir aday olan Savona'yı veto etmesi sonrası euronun değerlendirildiğini ve EURUSD paritesinin 1,17 seviyesi üzerine yükseldiğini görmüştük. Ancak, Savona'nın veto edilmesi üzerine koalisyon oluşumunun sekteye uğraması, ülkede yeniden bir erken seçim gündemini ve AB karşıtı popülist partilerin yönetime gelme ihtimalini artırdı. Sonbaharda (Eylül ayı) olabileceği belirtilen erken seçimin aynı zamanda euro ve AB karşıtı popülist partilerin seçilmesine yönelik bir referandum niteliği taşıdığı belirtiliyor.
- İtalya'daki siyasi belirsizliklerin etkisi ile birlikte dün küresel piyasalarda satıcı bir seyrin hâkim olduğu görüldü. İtalya tahvil faizleri sert yükseliş kaydederken, bozulan risk iştahı ile birlikte küresel borsalar satıcı bir seyir izledi. Euro sert bir şekilde değer kaybederken, dolar endeksinin ise zayıf euro ile birlikte 95 eşğine kadar yükseldiği görüldü.
- Ancak, 5 Yıldız Hareketi lideri Luigi Di Maio'nun dün akşam saatlerinde Cumhurbaşkanı Mattarella ile iş birliğine hazır olduğunu belirtmesi ve diğer siyasi partilerden de koalisyon görüşmelerinin tekrar başlamasına yönelik olumlu mesajlar gelmiş olması, piyasalarda dün görülen satış baskının bugün bir miktar telafi edilmesi beklenebilir.
- Bu noktada İtalya cephesinden koalisyon görüşmelerine ve olası erken seçime yönelik gelecek olan haber akışı yakından takip edilecek.

Döviz & Emtia Analizleri

Hatırlayacağımız üzere İtalya Cumhurbaşkanı Mattarella'nın Pazar günü, bir süredir koalisyon çalışmaları içerisinde olan Lig ve 5 Yıldız Hareketi partilerinin maliye bakanı adayı olan Savona'yı veto etmesi üzerine ülkedeki koalisyon oluşumu sekteye uğrarken, erken seçim yeniden gündeme oturmuştu. İtalya'daki siyasi belirsizliklerin etkisi ile birlikte dün küresel piyasalarda oldukça satıcı bir seyir izlenirken, risk algısı önemli ölçüde bozuldu. Artan güvenli liman talebi ve zayıf euro ile birlikte 95 seviyesi sınırına kadar yükselen dolar endeksi, gelişmekte olan ülke para birimlerinde satıcı bir seyir oluşmasına neden oldu. Ancak, Başbakan Yardımcısı Mehmet Şimşek ve TCMB Başkanı Murat Çetinkaya'nın, piyasa yapımcıların ek hamlelerde bulunmaya hazır olduklarını belirtmesi üzerine Türk lirasının hızlı bir şekilde değer kazandığı diğer gelişmekte olan ülke para birimlerinden olumlu ayrıştığı görüldü. Bu sabah saatleri itibariyle Türk lirasındaki pozitif ayrışmanın devam ettiği görülüyor. Bunun yanı sıra, 5 Yıldız Hareketi lideri Luigi Di Maio'nun dün akşam saatlerinde Cumhurbaşkanı Mattarella ile iş birliğine hazır olduğunu belirtmesi ve diğer siyasi partilerden de koalisyon görüşmelerinin tekrar başlamasına yönelik olumlu mesajlar gelmiş olması, piyasalarda dün görülen satış baskının bugün bir miktar telafi edilmesi beklenebilir. Dolayısı ile TL'deki pozitif ayrışmanın devam etmesinin yanı sıra küresel görünümün de bir miktar toparlanması, kurdaki düşüş hareketinin devamını sağlayabilir. Bu noktada Türk lirasının dolar karşısındaki değer kazanımını bugün içerisinde de devam ettirmesini ve kurun mevcut düşüş hareketini kısa vadede 4,46 – 4,50 bandına doğru devam ettirmesini bekliyoruz. USDTRY paritesi bu sabah saatleri itibariyle 4,5607 seviyesinden işlem görüyor. Paritedeki mevcut seviyeler yalnızca birkaç defa test edilen "yeni" seviyeler olduğundan dolayı, yukarı yönlü hareketleri sınırlayabilecek güçlü bir direnç veya düşüş hareketlerinde destek görevi görebilecek önemli bir seviyemiz bulunmuyor.

USD/TL



EUR/USD

Dün sabahki bültenimizde, İtalya'daki koalisyon çalışmalarının sekteye uğraması ve erken seçimin yeniden gündeme gelmesi ile birlikte baskılanan euronun, düşüş hareketini genişletebileceğini ve EURUSD paritesinin mevcut geri çekilme hareketini 1,15 seviyesine doğru sürdürmesini beklediğimizi ifade etmiştik. İtalya'daki siyasi belirsizliklerin etkisi ile birlikte dün küresel piyasalarda oldukça satıcı bir seyir izlenirken, risk algısı önemli ölçüde bozuldu. İtalya tahvil faizleri sert yükseliş kaydederken, bozulan risk iştahı ile birlikte küresel borsalar satıcı bir seyir izledi. Tahvil faizlerindeki yükseliş, Haziran 2016'daki Brexit oylamasından bu yana en sert yükseliş oldu. Diğer taraftan euro sert bir şekilde değer kaybederken, dolar endeksinin ise zayıf euro ile birlikte 95 eşiğine kadar yükseldiği görüldü. Tüm bu gelişmelerin etkisi ile birlikte 1,1510 seviyesine kadar gerileyen EURUSD paritesi, Temmuz 2017'den bu yana en düşük seviyesine geriledi. Bu noktada EURUSD paritesindeki mevcut düşüş hareketinin 1,1435 – 1,15 bandının aşağısına sarkmayacağını düşünmekle birlikte, 1,1435 – 1,15 bandının alım fırsatı verebileceğini düşünüyoruz. Dolayısı ile paritenin bir süre daha düşüş eğilimini sürdürmesini, ancak 1,1435 – 1,1500 bandından toparlanmasını beklemekteyiz. Paritedeki kısa vadeli teknik seviyelere bakacak olursak: Bu sabah saatleri itibarıyla 1,1540 seviyesinden işlem görmekte olan EURUSD paritesinde, 1,1510 seviyesi destek, 1,1545 seviyesi ise direnç konumunda. Paritede 1,1545 direncinin yukarı yönlü kırılması durumunda bir sonraki direnç seviyemiz 1,1600, 1,1510 desteğinin aşağı yönlü kırılması durumunda ise bir sonraki destek seviyemiz 1,1482.

EUR/USD



XAU/USD

Altın fiyatları, dolar endeksindeki yükselişin oluşturduğu baskı nedeni ile, ABD – Çin arasında yeniden gündeme gelen ticaret gerilimi ve İtalya'daki siyasi kargaşanın oluşturduğu güvenli liman talebinden fazla destek bulamadı. Bununla birlikte altın fiyatları dün 1295 – 1300 seviyeleri arasında dalgalandı. Altının bu sabah saatleri itibariyle 1300 seviyesinin hemen altında hareket ettiği görülüyor. Altının kısa vadede yeniden 1300 seviyesi üzerini hedef almasını bekliyoruz. Aşağıdaki grafik üzerinden de görülebileceği gibi, altın fiyatları haftalık grafiğinde oluşturmuş olduğu orta vadeli bir yükseliş kanalının alt sınırında tutunma çabası içerisinde. Aşırı satım bölgesinde bulunan teknik göstergeler, altının kanal sınırında tutunma çabasının başarılı olabileceğini ve altının mevcut seviyelerden yeniden yükselişe geçebileceğini işaret ediyor. Temel görünümün de aynı doğrultuda, altındaki düşüşlerin alım fırsatı olarak sınırlı kalabileceğini işaret ettiğini görüyoruz. Artan küresel jeopolitik risklerin ve yüksek petrol fiyatlarının altını yukarı yönlü destekleyeceğini düşünmekle birlikte, ABD'de hızlanan enflasyon ve bunun karşısında çok da aceleci davranmak istemeyen Fed üyelerinin de altında orta – uzun vadeli yönün yukarı olduğu yönündeki görüşümüzü desteklediğini görüyoruz. Dolayısı ile mevcut seviyelerin alım fırsatı olduğunu ve altının önümüzdeki dönemde yeniden 1350 seviyesine doğru yükselişe geçebileceğini düşünüyoruz. Altındaki kısa vadeli teknik seviyelere bakacak olursak: Bu sabah saatleri itibariyle 1298,32 seviyesinden işlem görmekte olan altın fiyatlarında 1295,70 seviyesi destek, 1300 seviyesi ise direnç konumunda. 1300 direncinin yukarı yönlü kırılması durumunda bir sonraki direnç seviyemiz 1302,76, 1295,70 desteğinin aşağı yönlü kırılması durumunda ise bir sonraki destek seviyemiz 1293,24.

XAU/USD

Piyasalara Genel Bakış

	Son Fiyat / Değer	Değişim					YBB
		1 günlük	1 haftalık	1 aylık	6 aylık		
Hisse senedi endeksleri							
Gelişmiş Piyasalar							
S&P	2,690	-%1.2	-%1.6	%1.6	%1.6	%0.6	
DAX	12,667	-%1.5	-%3.8	%0.4	-%2.7	-%1.9	
FTSE	7,633	-%1.3	-%2.9	%1.6	%4.2	-%0.7	
Nikkei	22,358	-%1.8	-%3.2	-%2.3	-%3.4	-%3.5	
Gelişmekte olan Piyasalar							
Türkiye	105,113	-%1.3	%1.7	%0.8	%1.1	-%8.9	
Çin	3,120	-%1.8	-%3.3	-%0.5	-%7.6	-%7.3	
Hindistan	34,949	-%0.6	%1.8	-%0.6	%5.4	%2.6	
Endonezya	6,068	-%0.2	%5.3	%2.3	-%0.1	-%4.7	
Rusya	2,298	-%0.6	-%1.2	-%0.4	%9.4	%8.9	
Brezilya	76,072	%1.0	-%8.1	-%11.7	%5.7	-%0.4	
Meksika	44,647	-%0.5	-%2.1	-%7.7	-%5.2	-%9.5	
Güney Afrika	55,936	-%1.6	-%3.8	-%4.0	-%6.4	-%6.0	
Oynaklık Endeksleri							
VIX	17	a.d.	%28.7	%10.4	%59.1	%54.2	
EM VIX	22	a.d.	%25.3	%22.3	%18.9	%37.9	
MOVE	63	a.d.	%19.8	%22.9	%38.3	%35.2	
Döviz Kurları (ABD dolarna karşı)							
Türkiye	4.5473	-%0.8	-%2.6	%12.5	%14.8	%19.7	
Brezilya	3.7256	-%0.2	%2.1	%7.8	%14.8	%12.6	
Güney Afrika	12.695	%1.8	%1.0	%3.0	-%7.0	%2.5	
Çin	6.4176	%0.3	%0.8	%1.3	-%3.0	-%1.4	
Hindistan	67.8725	%0.7	-%0.3	%1.8	%5.5	%6.3	
Endonezya	13995	-%0.9	-%1.3	%0.7	%3.6	%3.1	
CDS *							
Türkiye	258.9	-9.8	-13.6	87.3	-38.7	32.4	
Brezilya	206.7	13.7	2.9	19.9	-13.7	76.2	
Güney Afrika	170.2	4.2	-7.2	13.5	-37.7	28.1	
Endonezya	116.7	2.6	-8.7	17.8	-7.9	39.8	
Rusya	131.7	3.3	-4.1	1.1	-24.8	20.4	
10 yıllık bono faizleri							
Türkiye	%14.0	-0.2	-0.9	1.4	1.3	2.3	
Brezilya	%11.4	0.3	0.7	1.6	1.1	1.2	
Hindistan	%7.8	0.0	-0.1	0.0	0.7	0.4	
Endonezya	%7.2	-0.2	-0.3	0.2	0.6	0.8	
10 yıllık Eurobond faizleri (USD)							
Türkiye	%6.4	-0.19	-0.75	0.41	a.d.	a.d.	
Brezilya	%5.4	a.d.	-0.01	0.35	0.82	0.89	
Güney Afrika	%5.2	0.00	0.00	0.24	0.58	0.73	
Endonezya	%4.4	-0.05	-0.22	-0.04	a.d.	a.d.	
Emtia							
Ham Petrol - Brent USD/varil	75.39	%0.1	-%5.3	%1.0	%19.5	%12.7	
Ham Petrol - WTI USD/varil	66.73	a.d.	-%7.5	-%2.0	%16.5	%10.4	
Altın - USD / oz	1299	a.d.	%0.5	-%1.8	%1.3	-%0.8	
Gümüş - USD / t oz.	16.305	a.d.	-%1.2	-%0.6	-%0.9	-%4.9	
Commodity Bureau Index	445.48	a.d.	-%0.1	%0.8	%3.8	%3.0	

* Değişim değerleri baz olarak ifade edilmiştir.

Kaynak: Bloomberg

Yatırım Merkezlerimiz

Genel Müdürlük

Nispetiye Cad. B-3 Blok Kat: 9 Akmerkez
Etiler - İSTANBUL
0 212 355 46 46

Adana

Cemal Paşa Mah. Gazipaşa Bul.
Cemal Uğurlu Apt. Kat: 1 D: 4 ADANA

(0 322) 457 77 55

Ankara

Remzi Oğuz Arık Mah. Tunalı Hilmi Cad.
Yaprak Apt. No: 94 Kat: 2 D: 9
Kavaklıdere Çankaya - ANKARA

(0 312) 435 18 36

Antalya

Şirinyalı Mah. İsmet Gökşen Cad. Özden
Apt. No:82/6 Muratpaşa - ANTALYA

(0 242) 248 45 20

Bakırköy

İstanbul Cad. Bakırköy İş Merkezi No:
6 Kat: 4 D: 14 Bakırköy - İSTANBUL

(0 212) 570 52 59

Bursa

Muradiye Mah. Çekirge Cad. Koçer Apt.
No: 49 Kat: 2 D: 4 Osmangazi - BURSA

(0 224) 225 64 10

Denizli

Saraylar Mah. 2. Ticari Yol No: 32 Kat: 5
DENİZLİ

(0 258) 265 87 85

Erenköy

Bağdat Cad. Çubukçu Apt. No: 333
Kat: 2 D: 4 Kadıköy - İSTANBUL

(0 216) 348 82 82

Gaziantep

İncilipinar Mah. Gazimuhtarpaşa Bul.
Kepkepzade Park İş Merkezi B Blok No:
18 Kat: 1 D: 5 GAZİANTEP

(0 342) 232 35 35

Girne

Şehit Necati Gürkaya Mevkii Çağdaş Apt.
Kat: 1 D: 1 Girne - KKTC

(0 392) 815 14 54-55-56

İzmir

Şair Eşref Bul. Ragıp Şanlı İş Merkezi
No: 6 Kat: 3 D: 306 Çankaya - İZMİR

(0 232) 445 01 61

İzmit

Hürriyet Cad. Kaya İşhanı No: 39/5 İzmit -
KOCAELİ

(0 262) 323 11 33

İzmit İrtibat

Ömerağa Mah. Alemdar Cad. İ. Kolaylı
Apt. No: 8 Kat: 2 İzmit KOCAELİ

(0 262) 260 01 01

Karadeniz Ereğli

Murtaza Mah. Hamamüstü Sok. İ. Esat
Taneri İş Merkezi No: 19 Kat: 2
Karadeniz Ereğli - ZONGULDAK

(0 372) 316 40 50

Kartal

Üsküdar Cad. Cevat Kayacan Apt. No:
26 Kat: 4 D: 8 Kartal - İSTANBUL

(0 216) 306 22 71 - 306 22 06

Kayseri

Cumhuriyet Mah. Turan Cad. Turan Plaza
Apt. No:8 Kat:2 D:5 Melikgazi / KAYSERİ

(0 352) 221 08 68 - 222 82 51

Mersin

Çankaya Mah. Bahri Ok İş Merkezi B
Blok No: 78 MERSİN

(0 324) 238 11 89

Marmaris İrtibat Bürosu

Kemeraltı Mah. Orgeneral Mustafa
Muğlalı Cad. Güven Apt. No: 22 D: 2
Marmaris / MUĞLA

(0 252) 321 08 00

Uyarı Notu

Bu raporda yer alan yatırım bilgi, yorum ve tavsiyeleri, yorum ve tavsiyede bulunanların kişisel görüşlerine dayanmakta olup finansal bilgi ve genel yatırım tavsiyesi kapsamında hazırlanmıştır ve hiçbir şekilde yatırım danışmanlığı kapsamında değildir. Yatırım danışmanlığı hizmeti; yetkili kuruluşlar tarafından kişilerin risk ve getiri tercihleri dikkate alınarak kişiye özel sunulmaktadır. Burada yer alan yorum ve tavsiyeler ise genel niteliktedir. Bu tavsiyeler, mali durumunuz ile risk ve getiri tercihlerinize uygun olmayabilir. Bu nedenle, sadece burada yer alan bilgilere dayanarak yatırım kararı verilmesi beklentilerinize uygun sonuçlar doğurmayabilir.

Yatırım Danışmanlığı hizmeti talep edilmesi halinde; yatırımcının Tacirler Yatırım Menkul Değerler A.Ş. ile Yatırım Danışmanlığı sözleşmesi imzalamış olması, Yerindelik Testi'ni tamamlamış ve risk grubunun belirlemiş olması zorunludur.

Bu raporda yer alan her türlü bilgi, yorum ve tavsiye uygunluk testi ile tespit edilecek risk grubunuz ve getiri beklentiniz ile uyumlu olmayabilir. Dolayısıyla, uygunluk testi neticesinde risk grubunuz tespit edilmeden sadece burada yer alan bilgilere dayanılarak yatırım kararı verilmesi amaç, bilgi ve tecrübenize uygun sonuçlar doğurmayabilir.

Bu rapor herhangi bir sürede belirli bir getirinin sağlanacağına dair bir taahhüt içermemekte olup, zaman içerisinde piyasa koşullarında meydana gelen değişiklikler nedeniyle yorum ve tavsiyelerde değişiklikler söz konusu olabilir. Bu raporda bahsedilen yatırım araçlarının fiyatları ve değerleri yatırımcıların menfaatlerine aykırı olarak hareket edebilir ve netice itibarıyla yatırımcılar anaparalarını kaybetme riski ile karşı karşıya kalabilirler. Bu raporda yer alan geçmiş performans verileri gelecekte elde edilecek sonuçların bir garantisi olarak kabul edilemez.

Bu raporda yer alan tüm bilgiler ve görüşler yatırımcıları bilgilendirmek amacıyla, Tacirler Yatırım Menkul Değerler A.Ş. tarafından güncel ve güvenilir kaynaklardan temin edilmiş olmakla beraber, Tacirler Yatırım Menkul Değerler A.Ş. söz konusu bilgilerin doğru ve tam olduğunu taahhüt etmemektedir. Raporlardaki yorumlardan, bilgilerin tam veya doğru olmaması ve/veya güncellenme nedeniyle doğabilecek maddi ve manevi zararlardan Tacirler Yatırım Menkul Değerler A.Ş. ve çalışanları sorumlu tutulamaz.

Bu rapor, sadece gönderildiği kişilerin kullanımı içindir. Bu raporun tümü veya bir kısmı Tacirler Yatırım Menkul Değerler A.Ş.'nin yazılı izni olmadan çoğaltılamaz, yayınlanamaz veya üçüncü kişilere gösterilemez, ticari amaçla kullanılamaz. Aksi halde, Tacirler Yatırım Menkul Değerler A.Ş. uğramış olduğu bütün zarar ve ziyanı talep etme hakkını saklı tutar.