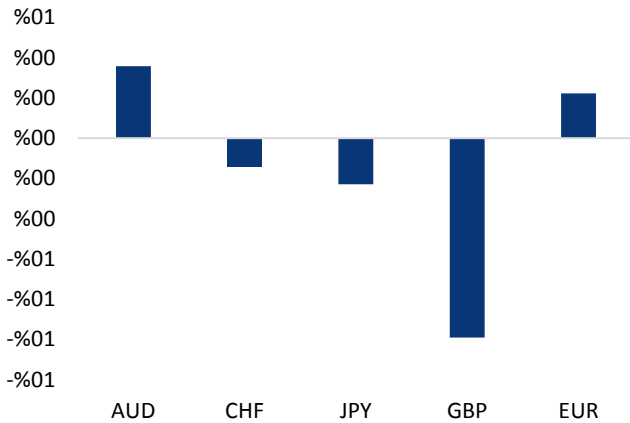


Haber Başlıkları

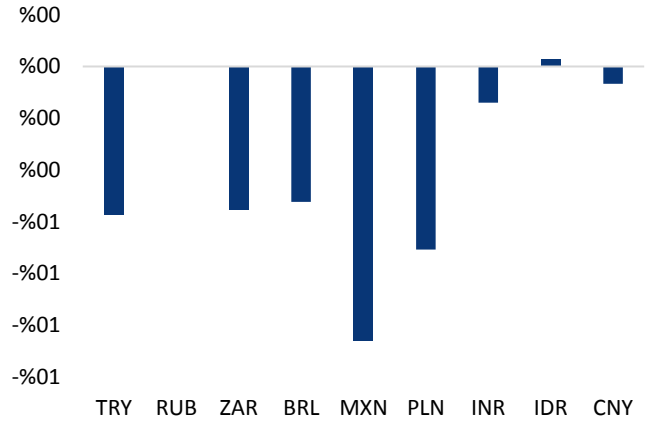
- Cuma günü açıklanan veriye göre ABD ekonomisi 2018'in ilk çeyreğinde beklentilerin üzerinde büyüdü. Ticaret Bakanlığı'nın verilerine göre GSYH %2,3 arttı. Beklenti büyümenin %2 olmasıydı. Ekonominin en büyük kısmını oluşturan kişisel tüketim harcamalarındaki artış birinci çeyrekte beklentiye paralel olarak %4'ten %1'e geriledi. Önceki çeyrekteki %4'lük tüketim harcamaları 3 yılın en büyük artışı olmuştu. Çekirdek PCE söz konusu dönemde beklentiye paralel olarak %2,5 oldu. Büyüme artış hızı önceki çeyreğe göre bir nebze azalmış olsa da Cuma günkü veri 2015'ten beri görülen en iyi Ocak-Mart dönemi verisi olarak kayda geçti.
- Cuma günü ABD'den gelen GSYİH büyüme verisinin beklentilerin üzerinde gerçekleşmesi sonrasında dolar endeksi hızlı bir yükseliş sergileyerek 91.98 seviyesine kadar yükseldi. Ancak dolar endeksindeki yükselişe rağmen USDTRY paritesinin 4,05 seviyesi civarındaki sakin görünümünü koruduğu görüldü.
- ABD getiri eğrisi, Cuma günü açıklanan büyüme verisinin Fed'in sıkılaştırma politikasına devam etme planını desteklemesiyle, tekrar yatay konuma geçti. 5 ve 30 yıllık Hazine tahvil getirileri arasındaki fark 32,3 baz puana kadar daraldı. 2 ve 10 yıllıklar arasındaki fark 48 baz puandan daha aşağı düştü.
- Çin Nisan ayı İmalat PMI Endeksi 51,3 olan piyasa beklentisinin hafif üzerinde gelerek 51,4 olarak gerçekleşti. Hizmet PMI Endeksi verisi de 54,5 olan piyasa beklentisi üzerinde, 54,8 olarak gerçekleşti.
- Baker Hughes'un açıkladığı verilere göre, ABD'de sondaj firmaları geçen hafta aktif petrol sondaj kuyusu sayısını beş adet artırarak Mart 2015'ten bu yana en yüksek seviyesine çıkardı. Bunun üzerine petrol fiyatlarındaki yükselişin durulduğu görüldü.
- Bu sabah saatleri itibariyle gelişmekte olan ülke para birimlerinde karışık bir seyir söz konusuysen, Türk lirasının ise dolar karşısında en fazla değer kaybeden para birimi olduğu gözleniyor. Dolar endeksi ise 91,55 seviyesi civarında güçlü görünümünü sürdürüyor.
- Bugün ABD'den gelecek olan Mart ayı Kişisel Gelir, Kişisel Harcamalar ve Çekirdek Kişisel Tüketim Harcamaları (PCE) verileri yakından takip edilecek.

Gelişmiş ülke para birimlerinin son işlem gününe göre getirileri *



Kaynak: Bloomberg, Tacirler Yatırım * ABD dolarına karşı

Gelişmekte olan ülke para birimlerinin son işlem gününe göre getirileri *



Kaynak: Bloomberg, Tacirler Yatırım * ABD dolarına karşı

Günlük Ekonomi Takvimi

Ülke	Veri	Saat	Beklenti	Önceki
	Almanya Nisan Ayı Aylık TÜFE	15:00	-%0,1	%0,4
	Almanya Nisan Ayı Yıllık TÜFE	15:00	%1,5	%1,6
	ABD Mart Ayı Kişisel Gelir	15:30	%0,4	%0,4
	ABD Mart Ayı Kişisel Harcamalar	15:30	%0,4	%0,2
	ABD Mart Ayı Aylık Çekirdek Kişisel Tüketim Harcamaları (PCE)	15:30	%0,2	%0,2
	ABD Mart Ayı Yıllık Çekirdek Kişisel Tüketim Harcamaları (PCE)	15:30	%1,9	%1,6
	ABD Mart Ayı Aylık Bekleyen Konut Satışları	17:00	%0,5	%3,1
	ABD Nisan Ayı Dallas Fed İmalat Endeksi	17:30	25	21,4

Makroekonomik Gelişmeler

13 – 20 Nisan haftasında hisse piyasasında yabancı satışı görüldü

13 - 20 Nisan haftasında yabancı yatırımcılar hisse senedi piyasasında 147 milyon dolarlık bir satış gerçekleştirdiler. Böylelikle yılbaşından bu yana hisse senedi piyasasında görülen toplam yabancı çıkışı 742 milyona yükselmiş oldu.

- Bono piyasasında 13 – 20 Nisan haftasında 368 milyon dolarlık güçlü bir yabancı talebi görülürken, yılbaşından bu yana görülen net yabancı girişi 1,4 milyar dolara yükseldi.
- 13 - 20 Nisan haftasında, Kasım 2019'da yapılması planlanan seçimlerin Haziran 2018'e alınması ile birlikte TL varlıkların pozitif ayrıştığı gözlemlendi.

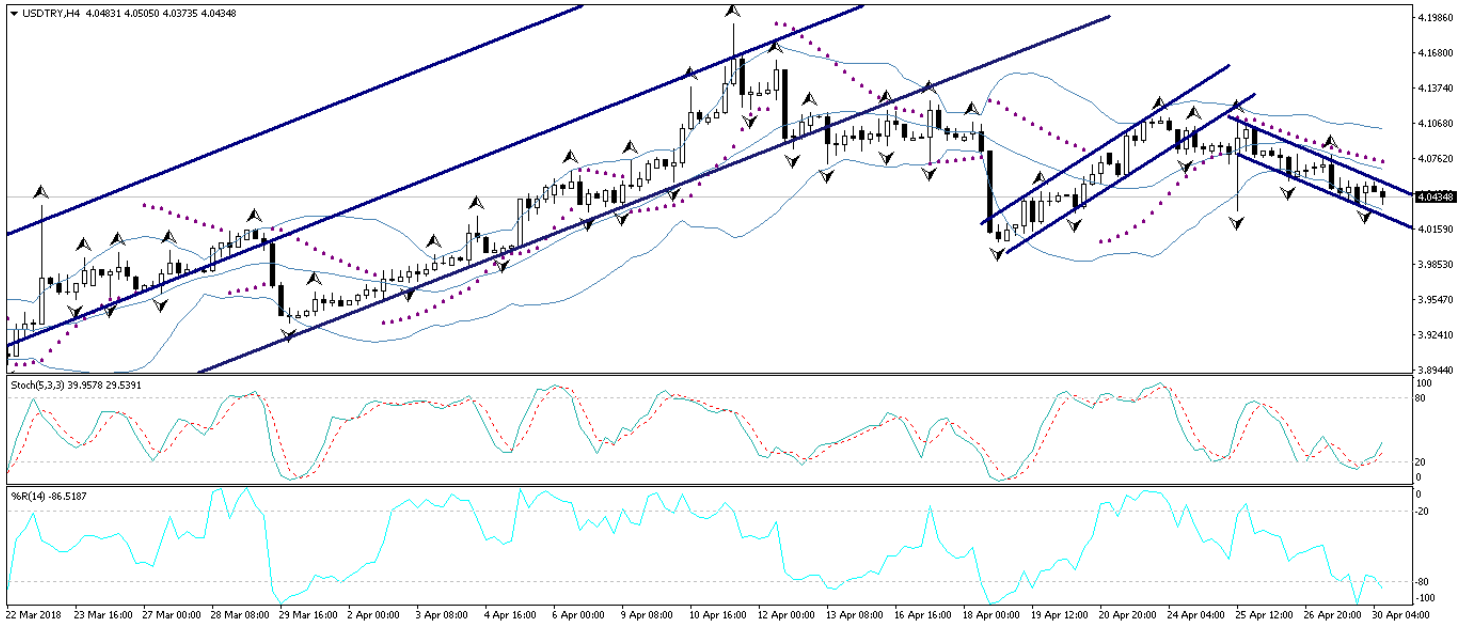
Ayrıntılı rapor için [tıklayınız](#).

Döviz & Emtia Analizleri

USD/TRY

Cuma günü açıklanan veriye göre ABD ekonomisi 2018'in ilk çeyreğinde beklentilerin üzerinde büyüdü. Ticaret Bakanlığı'nın verilerine göre GSYH %2,3 arttı. Beklenti büyümenin %2 olmasıydı. Cuma günü ABD'den gelen GSYİH büyüme verisinin beklentilerin üzerinde gerçekleşmesi sonrasında dolar endeksi hızlı bir yükseliş sergileyerek 91.98 seviyesine kadar yükseldi. Ancak dolar endeksindeki yükselişe rağmen USDTRY paritesinin 4,05 seviyesi civarındaki sakin görünümünü koruduğu görüldü. Bu sabah saatleri itibariyle gelişmekte olan ülke para birimlerinde karışık bir seyir söz konusuysen, Türk lirasının ise dolar karşısında en fazla değer kaybeden para birimi oluğu gözleniyor. Dolar endeksi 91,55 seviyesi civarında güçlü görünümünü korurken, USDTRY paritesi ise 4,05 seviyesi civarında dalgalanıyor. Bu noktada kurun bugün içerisinde 4,03 seviyesine doğru geri çekilmesi beklenebilir. Ancak, kısa vadede 4,03 seviyesi altında kalıcı bir hareket görmeyi beklemiyoruz. Dolayısı ile 4,03 seviyesi civarından alım fırsatları oluşabilir. 4,03'e doğru geri çekilmenin ardından kurun kısa vadede yeniden 4,06 seviyesi üzerini hedef haline getirebileceğini düşünüyoruz. Bugün ABD'den gelecek olan Mart ayı Kişisel Gelir, Kişisel Harcamalar ve Çekirdek Kişisel Tüketim Harcamaları (PCE) verileri yakından takip edilecek. Bu sabah saatleri itibariyle 4,0434 seviyesinden işlem görmekte olan USDTRY paritesinde aşağı yönlü hareketlerde 4,0296 seviyesi destek, 4,0416 seviyesi ise direnç konumunda. 4,0416 direncinin yukarı yönlü kırılması durumunda bir sonraki direnç seviyemiz 4,0494, 4,0296 desteğinin aşağı yönlü kırılması halinde ise bir sonraki destek seviyemiz 4,0150.

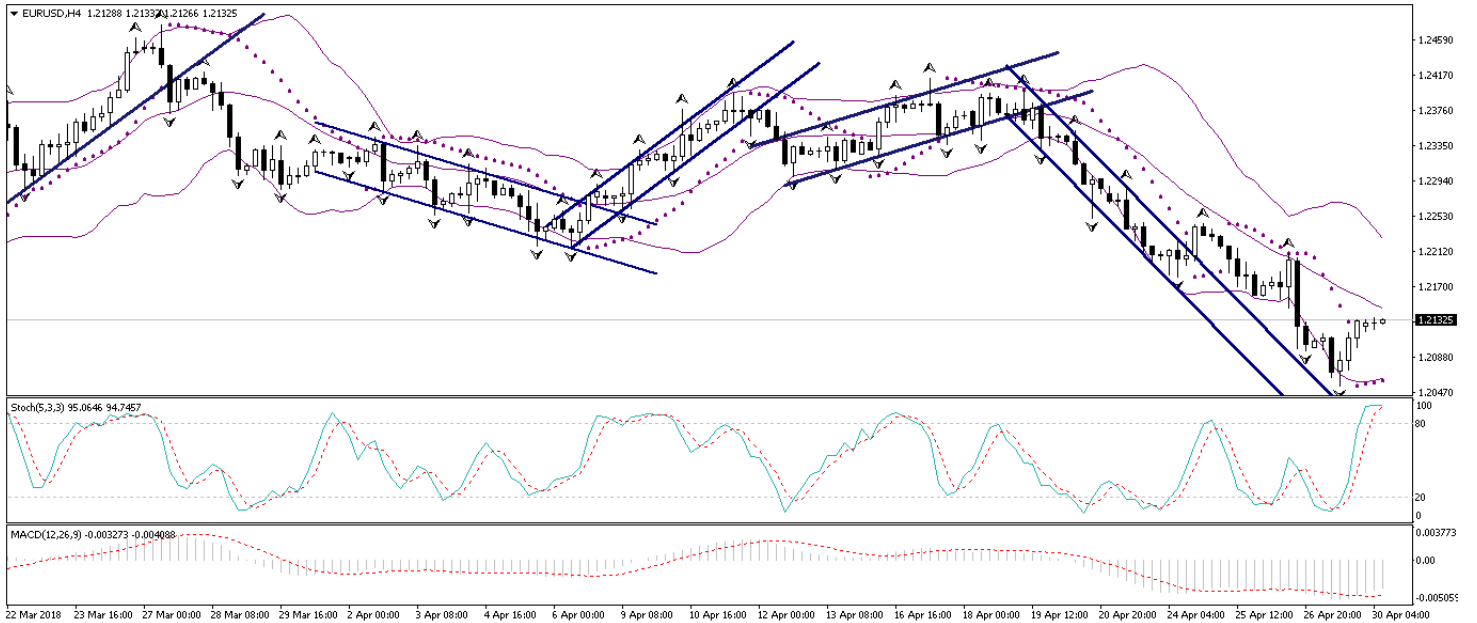
USD/TL



EUR/USD

Avrupa Merkez Bankası (ECB) Başkanı Mario Draghi'nin geçtiğimiz haftaki toplantı sonrasında yaptığı konuşmasında parasal genişlemenin akıbetine ilişkin net bir işaret vermemesi euronun sert bir şekilde değer kaybetmesine ve EURUSD paritesinin 1,21 seviyesi altına kadar gerilemesine neden olmuştu. Avrupa Merkez Bankasının 2018 yılı içerisinde parasal genişlemenin biteceğine yönelik sözlü yönlendirmesini sürdüreceği ve Euro Bölgesi'ndeki ekonomik toparlanmanın devam edeceği beklentimiz ile birlikte, eurodaki düşüşlerin alım fırsatı olarak sınırlı kalabileceğini ve paritenin yeniden 1,24 – 1,25 bandını hedefleyebileceğini belirtiyorduk. Ancak Draghi'nin dün bu konuya ilişkin açıklama yapmaktan çekinmesinin ardından EURUSD paritesinde başlayan düşüş hareketi, paritedeki orta vadeli görünümün bozulmasına yol açtı. Bu sabah saatleri itibariyle 1,2120 – 1,2130 seviyeleri arasında dar bir bantta hareket eden EURUSD paritesinin, 4 saatlik grafiğinde bir flama formasyonu oluşturmuş olduğu görülüyor. Bir devamlılık formasyonu olan flama formasyonu, paritenin 1,2050 seviyesinden başlattığı yükseliş hareketinin bugün içerisinde 1,22 seviyesine doğru devam edebileceğinin sinyalini veriyor. Dolayısı ile bugün içerisinde paritenin mevcut yükseliş çabasını 1,22 seviyesine doğru devam ettirmesini bekliyoruz. Bugün Almanya'dan gelecek olan TÜFE verileri ve ABD'den gelecek olan Mart ayı Kişisel Gelir, Kişisel Harcamalar ve Çekirdek Kişisel Tüketim Harcamaları (PCE) verileri yakından takip edilecek. Teknik seviyelere bakacak olursak: Bu sabah saatleri itibariyle 1,2130 seviyesinden işlem görmekte olan EURUSD paritesinde, 1,2100 seviyesi destek, 1,2132 seviyesi ise direnç konumunda. Paritede 1,2132 direncinin yukarı yönlü kırılması durumunda bir sonraki direnç seviyemiz 1,2167, 1,2100 desteğinin aşağı yönlü kırılması durumunda ise bir sonraki destek seviyemiz 1,2060.

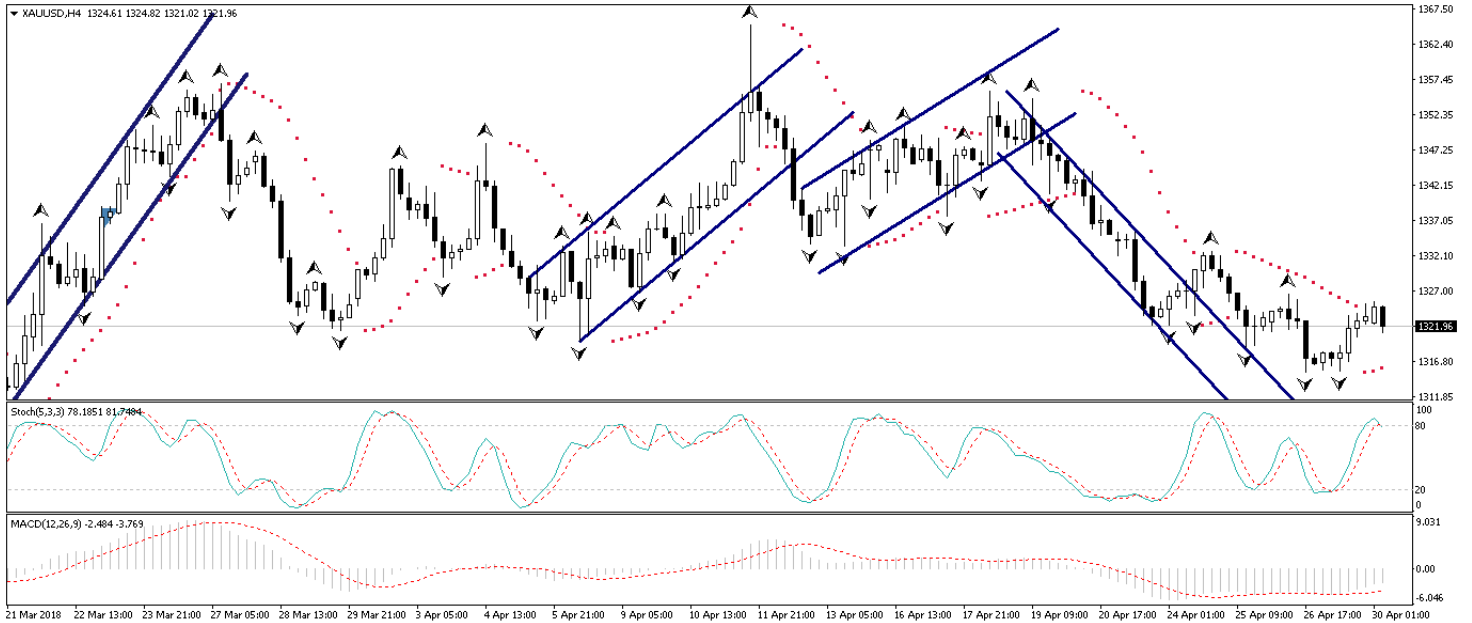
EUR/USD



XAU/USD

Geçtiğimiz hafta içerisinde, dolar endeksindeki yükseliş hareketi nedeniyle satış baskılarına maruz kalan ve 1315 seviyelerine kadar gerileyen altın, kayıplarının bir kısmını telafi ederek 1320 seviyesi üzerine yükselmiş durumda. Bu noktada, dolar endeksindeki yükselişin yarattığı baskının geçici olduğu ve ABD’de enflasyonist beklentilerin ve tahvil faizlerindeki yükselişin altın fiyatlarını yukarı yönlü destekleyeceği görüşündeyiz. Bu noktada altın fiyatlarının kısa vadede 1330 seviyesini hedef haline getirmesini ve kayıplarının bir kısmını telafi etmesini bekliyoruz. Genel görünüme bakacak olursak: Altının bu yıl içerisinde yükseliş performansını korumasını ve düşüşlerin alım fırsatı olarak sınırlı kalmasını beklemekteyiz. ABD reel faizi ile altının çok uzun bir süreden sonra yeniden beraber hareket etmeye başlaması, ABD’de enflasyonist beklentilerin yükseldiği bir ortamda altındaki yükseliş potansiyelinin korunabileceğini işaret ediyor. ABD reel faizinin yükselmesi altını “ABD’de enflasyon gelecek” beklentileri ile birlikte olumlu etkiliyor ve enflasyon karşısında en önemli güvenli limanlardan biri olan altın yatırımcılar tarafından korunma amacıyla talep görüyor. Bu da bize, altın fiyatlarının yukarı yönlü potansiyelinin devam edebileceğini ve altındaki düşüşlerin alım fırsatı olarak sınırlı kalabileceğini gösteriyor. Altın fiyatlarındaki kısa vadeli görünüm açısından Bugün ABD’den gelecek olan Mart ayı Kişisel Gelir, Kişisel Harcamalar ve Çekirdek Kişisel Tüketim Harcamaları (PCE) verileri yakından takip edilecek. Bu sabah saatleri itibarıyla 1321,96 seviyesinden işlem görmekte olan altın fiyatlarında 1320 seviyesi destek, 1325 seviyesi ise direnç konumunda. 1325 direncinin yukarı yönlü kırılması durumunda bir sonraki direnç seviyemiz 1330, 1320 desteğinin aşağı yönlü kırılması durumunda ise bir sonraki destek seviyemiz 1317,07.

XAU/USD



Piyasalara Genel Bakış

	Son Fiyat / Değer	Değişim					YBB
		1 günlük	1 haftalık	1 aylık	6 aylık		
Hisse senedi endeksleri							
Gelişmiş Piyasalar							
S&P	2,670	%0.1	%0.0	%1.1	%3.7	-%0.1	
DAX	12,581	%0.6	%0.3	%4.0	-%4.9	-%2.6	
FTSE	7,502	%1.1	%1.8	%6.3	%0.1	-%2.4	
Nikkei	22,468	%0.7	%1.4	%4.7	%2.1	-%1.3	
Gelişmekte olan Piyasalar							
Türkiye	107,614	%0.6	-%4.0	-%6.4	-%2.3	-%6.7	
Çin	3,082	%0.2	%0.3	-%2.7	-%9.2	-%6.8	
Hindistan	34,970	%0.5	%2.0	%6.6	%5.8	%3.2	
Endonezya	5,919	%0.7	-%5.5	-%3.7	-%0.8	-%6.2	
Rusya	2,297	-%0.2	%2.1	%1.2	%11.3	%8.9	
Brezilya	86,445	%0.1	%1.0	%1.3	%16.3	%13.1	
Meksika	48,285	%0.0	-%0.3	%4.7	-%0.7	-%2.2	
Güney Afrika	57,453	%0.8	-%0.1	%2.5	-%2.1	-%3.4	
Oynaklık Endeksleri							
VIX	15	-%5.1	-%8.7	-%31.5	%57.2	%39.6	
EM VIX	18	-%4.2	-%5.4	-%36.8	%10.8	%12.7	
MOVE	51	-%3.5	-%2.7	-%8.9	-%6.2	%10.0	
Döviz Kurları (ABD dolarna karşı)							
Türkiye	4.0426	-%0.6	-%0.8	%1.5	%6.7	%6.4	
Brezilya	3.4574	-%0.5	%1.3	%4.0	%6.9	%4.5	
Güney Afrika	12.3294	-%0.6	%1.8	%5.7	-%12.6	-%0.4	
Çin	6.3323	-%0.1	%0.6	%0.8	-%4.8	-%2.7	
Hindistan	66.6613	-%0.1	%0.8	%2.6	%2.5	%4.4	
Endonezya	13892	%0.0	%0.1	%1.1	%2.0	%2.4	
CDS *							
Türkiye	194.9	0.7	-2.5	-1.6	-24.3	48.1	
Brezilya	170.1	-3.0	3.0	4.4	-32.6	59.5	
Güney Afrika	159.8	0.2	4.3	2.9	-42.9	37.6	
Endonezya	104.9	-1.0	7.5	-5.6	-15.6	41.6	
Rusya	131.3	-1.4	-4.0	15.0	-15.1	27.8	
10 yıllık bono faizleri							
Türkiye	%12.6	-0.1	0.0	-0.2	0.7	0.9	
Brezilya	%9.8	-0.1	0.0	0.3	0.0	-0.5	
Hindistan	%7.8	0.0	0.0	0.4	1.0	0.4	
Endonezya	%7.0	-0.1	0.2	0.1	0.1	0.7	
10 yıllık Eurobond faizleri (USD)							
Türkiye	%6.0	0.03	0.05	0.04	0.61	a.d.	
Brezilya	%5.1	0.01	0.07	0.16	0.34	0.53	
Güney Afrika	%5.0	a.d.	a.d.	a.d.	a.d.	0.49	
Endonezya	%4.4	-0.06	0.20	0.26	0.82	a.d.	
Emtia							
Ham Petrol - Brent USD/varil	74.64	-%0.1	%0.8	%6.5	%23.5	%11.6	
Ham Petrol - WTI USD/varil	68.1	-%0.1	-%0.4	%4.4	%26.3	%12.7	
Altın - USD / oz	1323.4	%0.5	-%1.0	-%1.4	%4.3	%1.1	
Gümüş - USD / t oz.	16.406	-%0.5	-%4.4	-%0.5	-%2.1	-%4.3	
Commodity Bureau Index	441.74	-%1.0	-%0.9	%1.3	%3.2	%2.2	

* Değişim değerleri baz olarak ifade edilmiştir.

Kaynak: Bloomberg

Yatırım Merkezlerimiz

Genel Müdürlük

Nispetiye Cad. B-3 Blok Kat: 9 Akmerkez
Etiler - İSTANBUL
0 212 355 46 46

Adana

Cemal Paşa Mah. Gazipaşa Bul.
Cemal Uğurlu Apt. Kat: 1 D: 4 ADANA

(0 322) 457 77 55

Ankara

Remzi Oğuz Arık Mah. Tunalı Hilmi Cad.
Yaprak Apt. No: 94 Kat: 2 D: 9
Kavaklıdere Çankaya - ANKARA

(0 312) 435 18 36

Antalya

Şirinyalı Mah. İsmet Gökşen Cad. Özden
Apt. No:82/6 Muratpaşa - ANTALYA

(0 242) 248 45 20

Bakırköy

İstanbul Cad. Bakırköy İş Merkezi No:
6 Kat: 4 D: 14 Bakırköy - İSTANBUL

(0 212) 570 52 59

Bursa

Muradiye Mah. Çekirge Cad. Koçer Apt.
No: 49 Kat: 2 D: 4 Osmangazi - BURSA

(0 224) 225 64 10

Denizli

Saraylar Mah. 2. Ticari Yol No: 32 Kat: 5
DENİZLİ

(0 258) 265 87 85

Erenköy

Bağdat Cad. Çubukçu Apt. No: 333
Kat: 2 D: 4 Kadıköy - İSTANBUL

(0 216) 348 82 82

Gaziantep

İncilipinar Mah. Gazimuhtarpaşa Bul.
Kepkepzade Park İş Merkezi B Blok No:
18 Kat: 1 D: 5 GAZİANTEP

(0 342) 232 35 35

Girne

Şehit Necati Gürkaya Mevkii Çağdaş Apt.
Kat: 1 D: 1 Girne - KKTC

(0 392) 815 14 54-55-56

İzmir

Şair Eşref Bul. Ragıp Şanlı İş Merkezi
No: 6 Kat: 3 D: 306 Çankaya - İZMİR

(0 232) 445 01 61

İzmit

Hürriyet Cad. Kaya İşhanı No: 39/5 İzmit -
KOCAELİ

(0 262) 323 11 33

İzmit İrtibat

Ömerağa Mah. Alemdar Cad. İ. Kolaylı
Apt. No: 8 Kat: 2 İzmit KOCAELİ

(0 262) 260 01 01

Karadeniz Ereğli

Murtaza Mah. Hamamüstü Sok. İ. Esat
Taneri İş Merkezi No: 19 Kat: 2
Karadeniz Ereğli - ZONGULDAK

(0 372) 316 40 50

Kartal

Üsküdar Cad. Cevat Kayacan Apt. No:
26 Kat: 4 D: 8 Kartal - İSTANBUL

(0 216) 306 22 71 - 306 22 06

Kayseri

Cumhuriyet Mah. Turan Cad. Turan Plaza
Apt. No:8 Kat:2 D:5 Melikgazi / KAYSERİ

(0 352) 221 08 68 - 222 82 51

Mersin

Çankaya Mah. Bahri Ok İş Merkezi B
Blok No: 78 MERSİN

(0 324) 238 11 89

Marmaris İrtibat Bürosu

Kemeraltı Mah. Orgeneral Mustafa
Muğlalı Cad. Güven Apt. No: 22 D: 2
Marmaris / MUĞLA

(0 252) 321 08 00

Uyarı Notu

Bu raporda yer alan yatırım bilgi, yorum ve tavsiyeleri, yorum ve tavsiyede bulunanların kişisel görüşlerine dayanmakta olup finansal bilgi ve genel yatırım tavsiyesi kapsamında hazırlanmıştır ve hiçbir şekilde yatırım danışmanlığı kapsamında değildir. Yatırım danışmanlığı hizmeti; yetkili kuruluşlar tarafından kişilerin risk ve getiri tercihleri dikkate alınarak kişiye özel sunulmaktadır. Burada yer alan yorum ve tavsiyeler ise genel niteliktedir. Bu tavsiyeler, mali durumunuz ile risk ve getiri tercihlerinize uygun olmayabilir. Bu nedenle, sadece burada yer alan bilgilere dayanarak yatırım kararı verilmesi beklentilerinize uygun sonuçlar doğurmayabilir.

Yatırım Danışmanlığı hizmeti talep edilmesi halinde; yatırımcının Tacirler Yatırım Menkul Değerler A.Ş. ile Yatırım Danışmanlığı sözleşmesi imzalamış olması, Yerindelik Testi'ni tamamlamış ve risk grubunun belirlemiş olması zorunludur.

Bu raporda yer alan her türlü bilgi, yorum ve tavsiye uygunluk testi ile tespit edilecek risk grubunuz ve getiri beklentiniz ile uyumlu olmayabilir. Dolayısıyla, uygunluk testi neticesinde risk grubunuz tespit edilmeden sadece burada yer alan bilgilere dayanılarak yatırım kararı verilmesi amaç, bilgi ve tecrübenize uygun sonuçlar doğurmayabilir.

Bu rapor herhangi bir sürede belirli bir getirinin sağlanacağına dair bir taahhüt içermemekte olup, zaman içerisinde piyasa koşullarında meydana gelen değişiklikler nedeniyle yorum ve tavsiyelerde değişiklikler söz konusu olabilir. Bu raporda bahsedilen yatırım araçlarının fiyatları ve değerleri yatırımcıların menfaatlerine aykırı olarak hareket edebilir ve netice itibarıyla yatırımcılar anaparalarını kaybetme riski ile karşı karşıya kalabilirler. Bu raporda yer alan geçmiş performans verileri gelecekte elde edilecek sonuçların bir garantisi olarak kabul edilemez.

Bu raporda yer alan tüm bilgiler ve görüşler yatırımcıları bilgilendirmek amacıyla, Tacirler Yatırım Menkul Değerler A.Ş. tarafından güncel ve güvenilir kaynaklardan temin edilmiş olmakla beraber, Tacirler Yatırım Menkul Değerler A.Ş. söz konusu bilgilerin doğru ve tam olduğunu taahhüt etmemektedir. Raporlardaki yorumlardan, bilgilerin tam veya doğru olmaması ve/veya güncellenme nedeniyle doğabilecek maddi ve manevi zararlardan Tacirler Yatırım Menkul Değerler A.Ş. ve çalışanları sorumlu tutulamaz.

Bu rapor, sadece gönderildiği kişilerin kullanımı içindir. Bu raporun tümü veya bir kısmı Tacirler Yatırım Menkul Değerler A.Ş.'nin yazılı izni olmadan çoğaltılamaz, yayınlanamaz veya üçüncü kişilere gösterilemez, ticari amaçla kullanılamaz. Aksi halde, Tacirler Yatırım Menkul Değerler A.Ş. uğramış olduğu bütün zarar ve ziyanı talep etme hakkını saklı tutar.