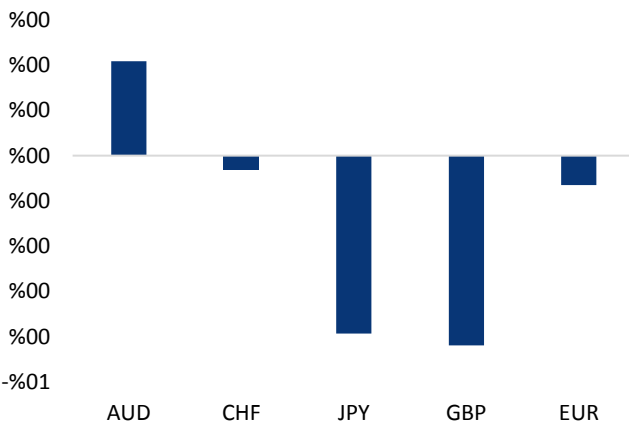


Haber Başlıkları

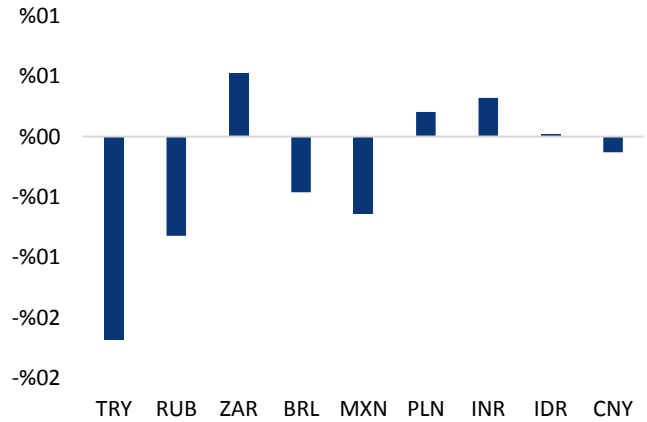
- Bugün yurt dışı piyasalar resmi tatil nedeniyle kapalı olacaktır.
- Türkiye 4Ç17 GSYİH büyümesi yıllık %7,3 artış kaydederek, %7 olan piyasa beklentisinin üzerinde geldi. 2017 yılı büyümesi %7,4 olarak gerçekleşti. Özel tüketim ve yatırımların sırasıyla 3,5 ve 2 yüzde puanlık etki ile büyümeye en fazla katkı sağlayan kalemler oldukları görülüyor. Rapor için [tıklayınız](#).
- 16 - 23 Mart haftasında hisse senedi piyasasında 26 milyon dolarlık sınırlı bir yabancı girişi görülürken, yılbaşından bu yana hisse senedi piyasasında görülen toplam yabancı çıkışı 294 milyon dolara geriledi. Söz konusu hafta içerisinde yabancı yatırımcılar, bir önceki hafta kaydedilen 135 milyon dolarlık net yabancı girişinin ardından, bono piyasasında (repo işlemleri hariç) 234 milyon dolarlık alım gerçekleştirdiler. Hazine ihaleleri ve yüksek borçlanma maliyetleri söz konusu yabancı talebinin temel sebepleri olarak gösterilebilir. Rapor için [tıklayınız](#).
- ABD'de kişisel gelirler Şubat ayında da güçlü biçimde artarken harcamalar beklenti dahilinde gerçekleşti. ABD Ticaret Bakanlığı'nın verilerine göre kişisel gelirler 3. ayda da %0,4 artış kaydederken, harcamalar ise %0,2 arttı. Dolar endeksinin gün içerisinde 90 seviyesi civarındaki seyrini sürdürdüğü görüldü.
- Dün dolar endeksindeki güçlü görünüme rağmen, gelişmekte olan ülke para birimlerinin dolar karşısında değer kazandığı ve ay başından bu yana yaşadıkları kayıpların bir kısmını telafi ettikleri görüldü. Bununla birlikte dolar karşısında güçlenen Türk lirası 3,94 seviyesi altına kadar geriledi. TL'deki güçlenme ile birlikte tahvil piyasasının da toparlandığı ve 10 yıllık tahvil faizinin 25 bp gerilediği görüldü.
- ABD'de Michigan Üniversitesi Tüketici Güven Endeksi Mart'ta 101.4 ile 2004'ten beri en yüksek seviyeye çıktı.
- Fed Başkanı Jerome Powell 6 Nisan Cuma günü Chicago'da ekonomik görünüm hakkında konuşacak.
- Avrupa Borsaları yatırımcıların risk algısının olumlu seyretmesinin etkisiyle günü yükselişle kapattı. Renault'un Nissan ile birleşebileceği yönünde medyada yer alan haberlerin etkisiyle Renault'un hisseleri yaklaşık %6 değer kazandı. Kapanışta, gösterge endeksi Stoxx Europe 600 yüzde 0,44 yükselerek 370,87 puandan kapandı.
- ABD hisse senetleri Perşembe gününü, teknoloji şirketlerinin hisselerindeki artışın etkisiyle yükselişle tamamladı.

Gelişmiş ülke para birimlerinin son işlem gününe göre getirileri *



Kaynak: Bloomberg, Tacirler Yatırım * ABD dolarına karşı

Gelişmekte olan ülke para birimlerinin son işlem gününe göre getirileri *



Kaynak: Bloomberg, Tacirler Yatırım * ABD dolarına karşı

Günlük Ekonomi Takvimi

Ülke	Veri	Saat	Beklenti	Önceki
	Bugün yurt dışı piyasalar resmî tatil nedeniyle kapalı olacaktır.	10:00	%7	%11,1

Makroekonomik Gelişmeler

2017 yılı büyümesi %7,4 oldu

4Ç17 GSYİH büyümesi yıllık %7,3 artış kaydederek, %7 olan piyasa beklentisinin üzerinde geldi. 2017 yılı büyümesi %7,4 olarak gerçekleşti. Özel tüketim ve yatırımların sırasıyla 3,5 ve 2 yüzde puanlık etki ile büyümeye en fazla katkı sağlayan kalemler oldukları görülüyor.

- 4Ç17 büyüme detaylarına baktığımızda, özel sektör tüketiminin manşet veriye 3,8 yüzde puanlık katkı ile baş rolde bulunduğunu görüyoruz.
- 2018'de büyümenin 2017'ye göre daha ılımlı bir görünüm izlemesini ve %5 olmasını bekliyoruz. Özel tüketim ve yatırımların büyümenin temel faktörleri olmaya devam edeceğini düşünüyoruz.
- Mevsimsellikten arındırılmış büyüme %1,8 artış ile yükseliş trendini beşinci çeyreğe taşıdı. Yıllıklandırılmış büyümenin de halen %7'nin üzerinde seyrettiği görülüyor. Ekonomi yönetimi güçlü büyümenin faydalarını vurguluyor olsa da, yan etkilerin yarattığı endişelerin de ön plana çıktığını görüyoruz.

Rapor için [tıklayınız](#).

16 - 23 Mart haftasında standart portföy kanallarında sınırlı yabancı talebi görüldü

16 - 23 Mart haftasında hisse senedi piyasasında 26 milyon dolarlık sınırlı bir yabancı girişi görülürken, yılbaşından bu yana hisse senedi piyasasında görülen toplam yabancı çıkışı 294 milyon dolara geriledi.

- Söz konusu hafta içerisinde yabancı yatırımcılar, bono piyasasında (repo işlemleri hariç) 234 milyon dolarlık alım gerçekleştirdiler. 16 - 23 Mart haftasında görülen bu giriş ile birlikte yılbaşından bu yana yaşanan giriş 1,06 milyar dolara yükseldi. Hazine ihaleleri ve yüksek borçlanma maliyetleri söz konusu yabancı talebinin temel sebepleri olarak gösterilebilir.
- 16 - 23 Mart haftasında Türk lirasında ve tahvil faizlerindeki negatif ayrışmanın devam ettiği görüldü.

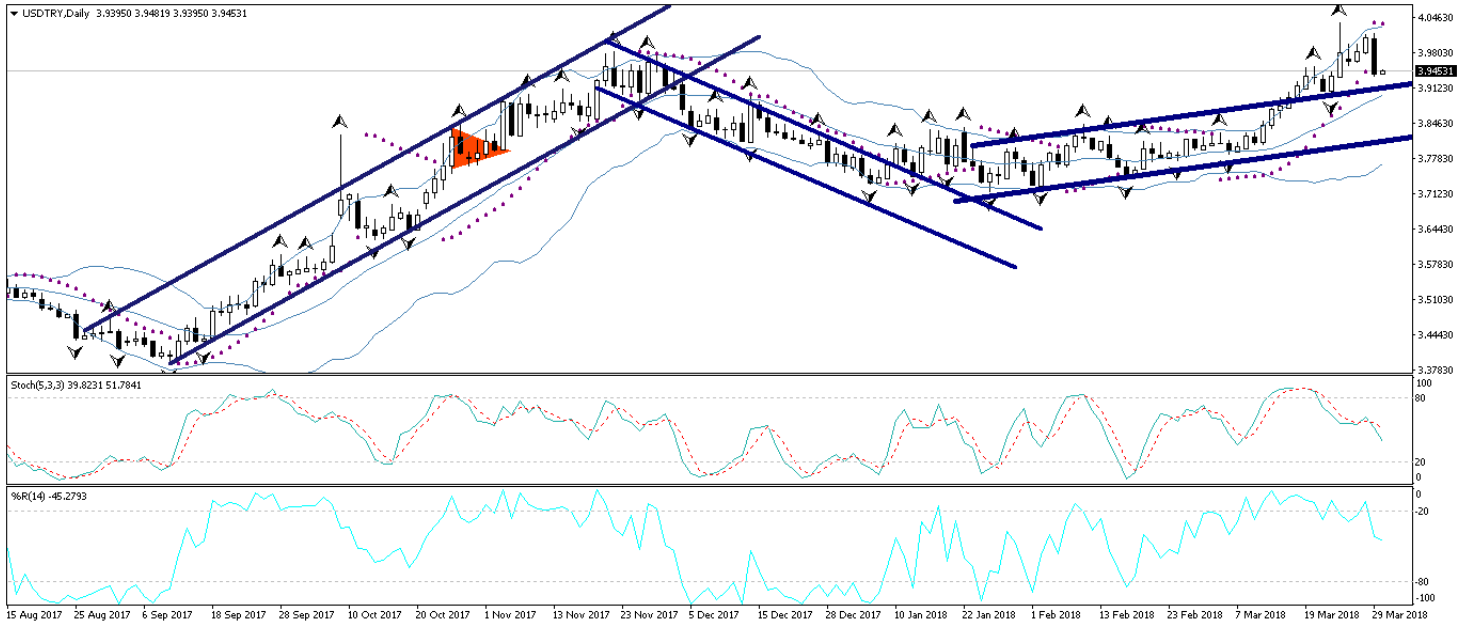
Rapor için [tıklayınız](#).

Döviz & Emtia Analizleri

USD/TRY

Dün dolar endeksindeki güçlü görünüme rağmen, gelişmekte olan ülke para birimlerinin dolar karşısında değer kazandığı ve ay başından bu yana yaşadıkları kayıpların bir kısmını telafi ettikleri görüldü. Bununla birlikte dolar karşısında güçlenen Türk lirası 3,94 seviyesi altına kadar geriledi. TL'deki güçlenme ile birlikte tahvil piyasasının da toparlandığı ve 10 yıllık tahvil faizinin 25 bp gerilediği görüldü. Bu noktada kurun kısa vadede 3,93 – 3,94 seviyeleri arasında dalgalı bir seyir izlemesini, daha sonra günün ilerleyen saatlerinde ise kurun geri çekilme hareketine devam ederek 3,90 – 3,92 bölgesine doğru düşüşünü genişletmesi beklenebilir. Kurun 3,90 seviyesi altına gerilemesini beklememekle birlikte, kurdaki düşüşlerin alım fırsatı olarak sınırlı kalmasını bekliyoruz. Bugün yurt dışı piyasalar resmî tatil nedeniyle kapalı olacak. Dolayısı ile global anlamda kurdaki görünümü etkileyebilecek önemli bir veri akışı bulunmamakta. Kurdaki teknik seviyelere bakacak olursak: Bu sabah saatleri itibariyle 3,9453 seviyesinden işlem görmekte olan USDTRY paritesinde 3,9521 seviyesi direnç, 3,9365 seviyesi ise destek konumunda. 3,9521 direncinin yukarı yönlü kırılması durumunda bir sonraki direnç seviyemiz 3,9610, 3,9365 desteğinin aşağı yönlü kırılması durumunda ise bir sonraki destek seviyemiz 3,9284.

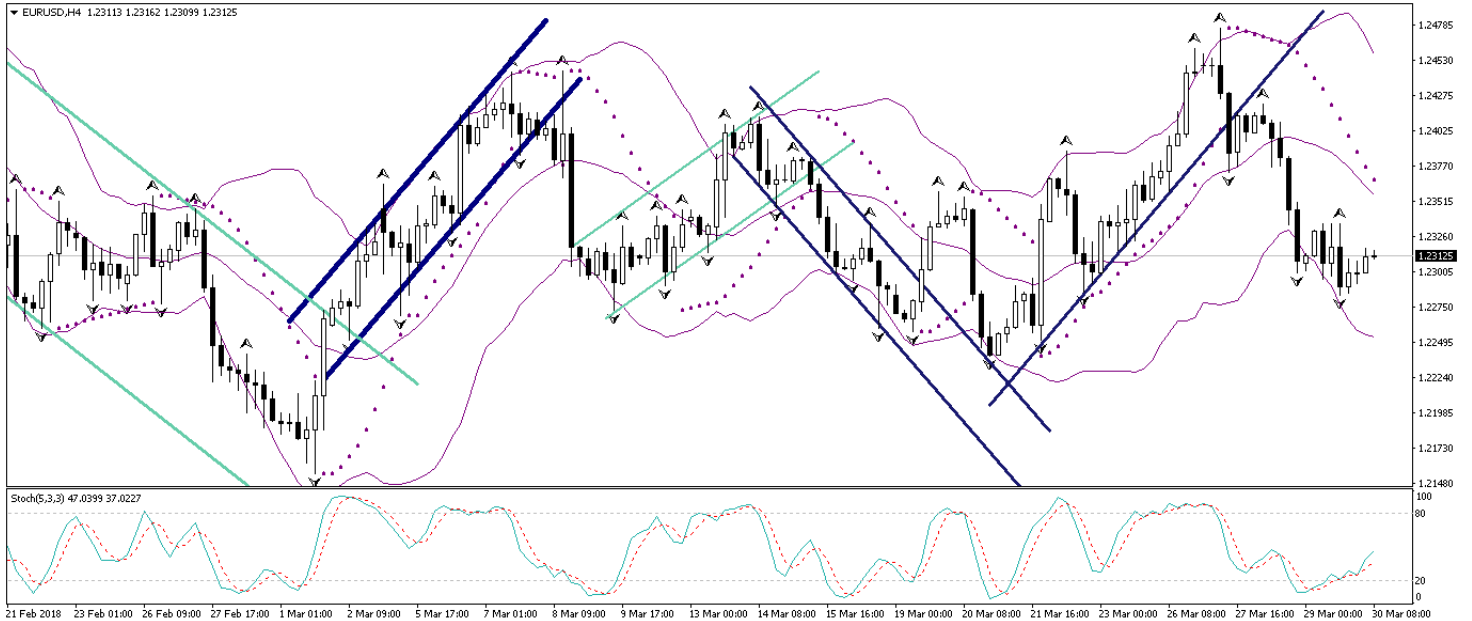
USD/TL



EUR/USD

1,23 seviyesi civarında dalgalı seyrini sürdürmekte olan EURUSD paritesinin dün gün içerisinde görece yatay bir seyir izlediğini gördük. Bugün ABD ve Avrupa piyasalarının resmî tatil nedeniyle kapalı olması sebebiyle, paritenin görece yatay görünümünü korumasını bekliyoruz. EURUSD paritesinin 1,22 seviyesi altında kalıcı bir seyir izlemesini beklememekle birlikte, paritedeki geri çekilme hareketlerinin alım fırsatı olarak sınırlı kalabileceği görüşünü koruyoruz. Kısa vadede 1,22 – 1,25 bandı içerisinde bir seyir görme beklentimizi koruyoruz. Ancak, Avrupa Merkez Bankasının 2018 yılı içerisinde parasal genişlemenin biteceğine yönelik sözlü yönlendirmesini sürdüreceği ve Euro Bölgesi'ndeki ekonomik toparlanmanın devam edeceği beklentimiz ile birlikte, paritenin önümüzdeki dönemde 1,24 – 1,25 bandının yukarı yönlü kırmasını ve 1,30 seviyesini hedef haline getirmesini olası görüyoruz. Teknik seviyelere bakacak olursak: Bu sabah saatleri itibariyle 1,2312 seviyesinden işlem görmekte olan EURUSD paritesinde, 1,2300 seviyesi destek, 1,2320 seviyesi ise direnç konumunda. Paritede 1,2320 direncinin yukarı yönlü kırılması durumunda bir sonraki direnç seviyemiz 1,2360, 1,2300 desteğinin aşağı yönlü kırılması durumunda ise bir sonraki destek seviyemiz 1,2255.

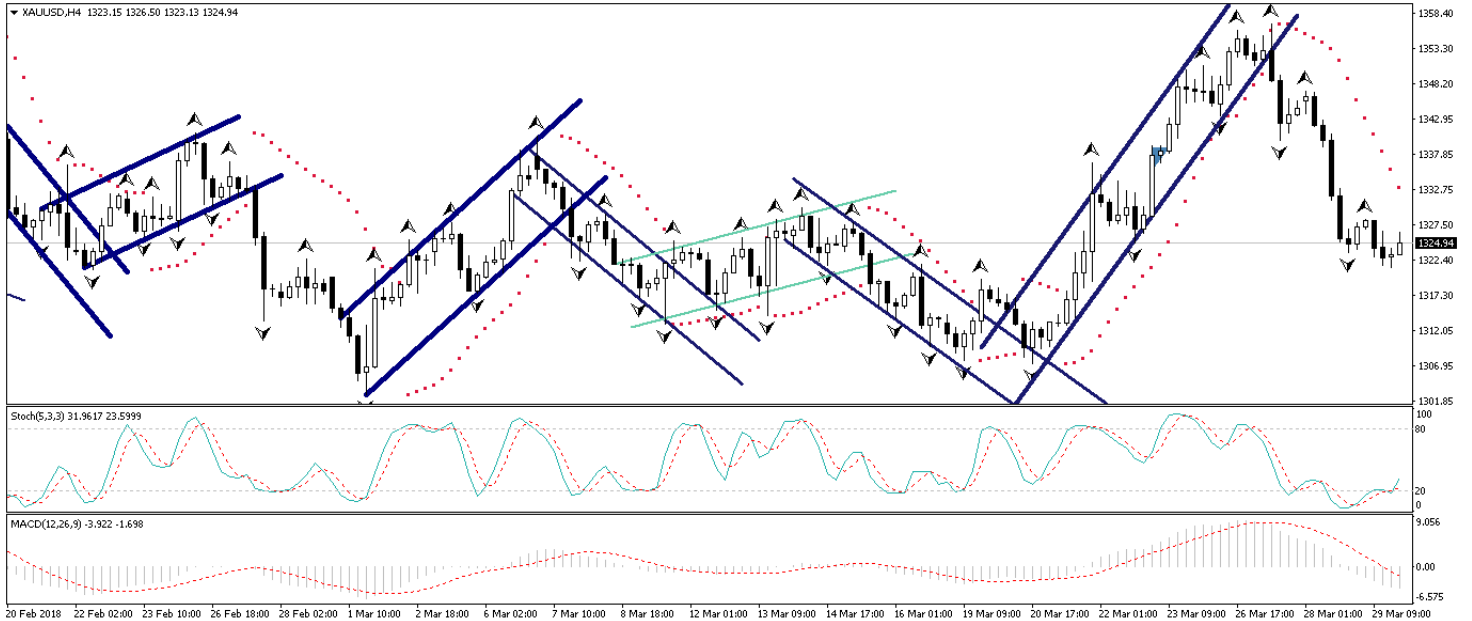
EUR/USD



XAU/USD

1320 – 1330 seviyeleri arasındaki dalgalı seyrini sürdürmekte olan altın fiyatlarında, dolar endeksindeki yükselişin yarattığı satış baskısının azalmış olduğunu görüyoruz. Altın fiyatlarının haftanın son işlem gününde 1320 – 1330 seviyeleri arasındaki seyrini sürdürmesini beklemekteyiz. Altının kısa vadede 1320 seviyesi altına gerilemesini beklememekle birlikte, altın fiyatlarındaki geri çekilme hareketlerinin sınırlı kalacağı ve düşüşlerin alım fırsatı vereceği beklentimizi koruyoruz. ABD reel faizi ile altının çok uzun bir süreden sonra yeniden beraber hareket etmeye başlaması, ABD’de enflasyonist beklentilerin yükseldiği bir ortamda altındaki yükseliş potansiyelinin korunabileceğini işaret ediyor. ABD reel faizinin yükselmesi altını “ABD’de enflasyon gelecek” beklentileri ile birlikte olumlu etkiliyor ve enflasyon karşısında en önemli güvenli limanlardan biri olan altın yatırımcılar tarafından korunma amacıyla talep görüyor. Bu da bize, altın fiyatlarının yukarı yönlü potansiyelinin devam edebileceğini ve altındaki düşüşlerin alım fırsatı olarak sınırlı kalabileceğini gösteriyor. Altın fiyatlarının kısa – orta vadede yükseliş eğilimini korumasını ve 1380 seviyesi üzerini hedeflemesini beklemekteyiz. Altındaki teknik seviyelere bakacak olursak: Bu sabah saatleri itibarıyla 1324,94 seviyesinden işlem görmekte olan altın fiyatlarında 1325 seviyesi destek, 1330 seviyesi ise direnç konumunda. 1330 direncinin yukarı yönlü kırılması durumunda bir sonraki direnç seviyemiz 1335,06, 1325 desteğinin aşağı yönlü kırılması durumunda ise bir sonraki destek seviyemiz 1320.

XAU/USD



Piyasalara Genel Bakış

	Son Fiyat / Değer	Değişim					YBB
		1 günlük	1 haftalık	1 aylık	6 aylık		
Hisse senedi endeksleri							
Gelişmiş Piyasalar							
S&P	2,641	%1.4	-%0.1	-%2.7	%4.8	-%1.2	
DAX	12,097	%1.3	%0.0	-%2.7	-%5.7	-%6.4	
FTSE	7,057	%0.2	%1.5	-%2.4	-%4.3	-%8.2	
Nikkei	21,159	%1.1	%3.8	-%3.0	%5.1	-%6.0	
Gelişmekte olan Piyasalar							
Türkiye	114,845	%0.6	-%1.9	-%3.5	%11.6	-%0.4	
Çin	3,161	%0.1	%0.4	-%2.9	-%5.5	-%4.3	
Hindistan	32,969	-%0.6	-%0.5	-%3.6	%5.4	-%3.2	
Endonezya	6,189	%0.8	-%1.0	-%6.2	%4.9	-%2.6	
Rusya	2,286	%0.0	%0.0	-%0.5	%10.0	%8.3	
Brezilya	85,366	%1.8	%0.7	%0.0	%14.9	%11.7	
Meksika	46,125	-%1.4	-%2.9	-%2.8	-%8.4	-%6.5	
Güney Afrika	55,475	%1.3	-%3.1	-%4.9	-%0.2	-%6.8	
Oynaklık Endeksleri							
VIX	20	-%12.7	-%14.4	%0.6	%110.0	%80.9	
EM VIX	26	-%11.8	-%4.9	%1.7	%63.8	%61.6	
MOVE	59	%0.3	%4.7	-%7.0	%10.7	%25.6	
Döviz Kurları (ABD dolarına karşı)							
Türkiye	3.9425	-%1.7	%0.2	%3.8	%10.6	%3.8	
Brezilya	3.3063	-%0.5	-%0.3	%1.8	%4.6	-%0.1	
Güney Afrika	11.8388	%0.5	-%0.1	%0.4	-%12.7	-%4.4	
Çin	6.2898	-%0.1	-%0.7	-%0.7	-%5.5	-%3.3	
Hindistan	65.1775	%0.3	%0.0	%0.0	-%0.5	%2.0	
Endonezya	13768	%0.0	%0.1	%0.2	%2.2	%1.5	
CDS *							
Türkiye	196.0	-4.4	4.7	27.8	-22.4	74.4	
Brezilya	164.7	-3.7	3.9	9.8	-34.6	67.5	
Güney Afrika	151.4	-1.1	-10.8	17.9	-29.3	a.d.	
Endonezya	103.3	-0.4	2.1	16.4	-19.1	42.6	
Rusya	123.5	1.2	1.2	17.7	-14.6	44.1	
10 yıllık bono faizleri							
Türkiye	%12.6	-0.3	0.1	0.7	1.6	0.9	
Brezilya	%9.5	0.0	0.0	-0.1	-0.2	-0.8	
Güney Afrika	%8.7	a.d.	a.d.	a.d.	a.d.	a.d.	
Hindistan	%7.4	0.1	-0.2	-0.3	0.8	0.1	
Endonezya	%6.7	-0.1	-0.1	0.0	0.2	0.4	
10 yıllık Eurobond faizleri (USD)							
Türkiye	%5.9	-0.09	0.00	0.16	0.87	a.d.	
Brezilya	%4.9	-0.04	-0.08	0.07	0.46	0.34	
Güney Afrika	%4.8	0.00	0.08	0.07	0.18	0.34	
Endonezya	%4.1	0.00	-0.05	-0.07	0.58	a.d.	
Emtia							
Ham Petrol - Brent USD/varil	70.27	%1.1	%2.0	%6.8	%22.1	%5.1	
Ham Petrol - WTI USD/varil	64.94	%0.9	%1.0	%5.4	%25.7	%7.5	
Altın - USD / oz	1322.8	-%0.1	-%0.3	%0.4	%3.2	%1.0	
Gümüş - USD / t oz.	16.268	%0.1	-%0.4	-%0.3	-%2.4	-%5.1	
Commodity Bureau Index	436.88	%0.2	-%0.6	-%1.6	%2.2	%1.1	

* Değişim değerleri baz olarak ifade edilmiştir.

Kaynak: Bloomberg

Yatırım Merkezlerimiz

Genel Müdürlük

Nispetiye Cad. B-3 Blok Kat: 9 Akmerkez
Etiler - İSTANBUL
0 212 355 46 46

Adana

Cemal Paşa Mah. Gazipaşa Bul.
Cemal Uğurlu Apt. Kat: 1 D: 4 ADANA

(0 322) 457 77 55

Ankara

Remzi Oğuz Arık Mah. Tunalı Hilmi Cad.
Yaprak Apt. No: 94 Kat: 2 D: 9
Kavaklıdere Çankaya - ANKARA

(0 312) 435 18 36

Antalya

Şirinyalı Mah. İsmet Gökşen Cad. Özden
Apt. No:82/6 Muratpaşa - ANTALYA

(0 242) 248 45 20

Bakırköy

İstanbul Cad. Bakırköy İş Merkezi No:
6 Kat: 4 D: 14 Bakırköy - İSTANBUL

(0 212) 570 52 59

Bursa

Muradiye Mah. Çekirge Cad. Koçer Apt.
No: 49 Kat: 2 D: 4 Osmangazi - BURSA

(0 224) 225 64 10

Denizli

Saraylar Mah. 2. Ticari Yol No: 32 Kat: 5
DENİZLİ

(0 258) 265 87 85

Erenköy

Bağdat Cad. Çubukçu Apt. No: 333
Kat: 2 D: 4 Kadıköy - İSTANBUL

(0 216) 348 82 82

Gaziantep

İncilipinar Mah. Gazimuhtarpaşa Bul.
Kepkepzade Park İş Merkezi B Blok No:
18 Kat: 1 D: 5 GAZİANTEP

(0 342) 232 35 35

Girne

Şehit Necati Gürkaya Mevkii Çağdaş Apt.
Kat: 1 D: 1 Girne - KKTC

(0 392) 815 14 54-55-56

İzmir

Şair Eşref Bul. Ragıp Şanlı İş Merkezi
No: 6 Kat: 3 D: 306 Çankaya - İZMİR

(0 232) 445 01 61

İzmit

Hürriyet Cad. Kaya İşhanı No: 39/5 İzmit -
KOCAELİ

(0 262) 323 11 33

İzmit İrtibat

Ömerağa Mah. Alemdar Cad. İ. Kolaylı
Apt. No: 8 Kat: 2 İzmit KOCAELİ

(0 262) 260 01 01

Karadeniz Ereğli

Murtaza Mah. Hamamüstü Sok. İ. Esat
Taneri İş Merkezi No: 19 Kat: 2
Karadeniz Ereğli - ZONGULDAK

(0 372) 316 40 50

Kartal

Üsküdar Cad. Cevat Kayacan Apt. No:
26 Kat: 4 D: 8 Kartal - İSTANBUL

(0 216) 306 22 71 - 306 22 06

Kayseri

Cumhuriyet Mah. Turan Cad. Turan Plaza
Apt. No:8 Kat:2 D:5 Melikgazi / KAYSERİ

(0 352) 221 08 68 - 222 82 51

Mersin

Çankaya Mah. Bahri Ok İş Merkezi B
Blok No: 78 MERSİN

(0 324) 238 11 89

Marmaris İrtibat Bürosu

Kemeraltı Mah. Orgeneral Mustafa
Muğlalı Cad. Güven Apt. No: 22 D: 2
Marmaris / MUĞLA

(0 252) 321 08 00

Uyarı Notu

Bu raporda yer alan yatırım bilgi, yorum ve tavsiyeleri, yorum ve tavsiyede bulunanların kişisel görüşlerine dayanmakta olup finansal bilgi ve genel yatırım tavsiyesi kapsamında hazırlanmıştır ve hiçbir şekilde yatırım danışmanlığı kapsamında değildir. Yatırım danışmanlığı hizmeti; yetkili kuruluşlar tarafından kişilerin risk ve getiri tercihleri dikkate alınarak kişiye özel sunulmaktadır. Burada yer alan yorum ve tavsiyeler ise genel niteliktedir. Bu tavsiyeler, mali durumunuz ile risk ve getiri tercihlerinize uygun olmayabilir. Bu nedenle, sadece burada yer alan bilgilere dayanarak yatırım kararı verilmesi beklentilerinize uygun sonuçlar doğurmayabilir.

Yatırım Danışmanlığı hizmeti talep edilmesi halinde; yatırımcının Tacirler Yatırım Menkul Değerler A.Ş. ile Yatırım Danışmanlığı sözleşmesi imzalamış olması, Yerindelik Testi'ni tamamlamış ve risk grubunun belirlemiş olması zorunludur.

Bu raporda yer alan her türlü bilgi, yorum ve tavsiye uygunluk testi ile tespit edilecek risk grubunuz ve getiri beklentiniz ile uyumlu olmayabilir. Dolayısıyla, uygunluk testi neticesinde risk grubunuz tespit edilmeden sadece burada yer alan bilgilere dayanılarak yatırım kararı verilmesi amaç, bilgi ve tecrübenize uygun sonuçlar doğurmayabilir.

Bu rapor herhangi bir sürede belirli bir getirinin sağlanacağına dair bir taahhüt içermemekte olup, zaman içerisinde piyasa koşullarında meydana gelen değişiklikler nedeniyle yorum ve tavsiyelerde değişiklikler söz konusu olabilir. Bu raporda bahsedilen yatırım araçlarının fiyatları ve değerleri yatırımcıların menfaatlerine aykırı olarak hareket edebilir ve netice itibarıyla yatırımcılar anaparalarını kaybetme riski ile karşı karşıya kalabilirler. Bu raporda yer alan geçmiş performans verileri gelecekte elde edilecek sonuçların bir garantisi olarak kabul edilemez.

Bu raporda yer alan tüm bilgiler ve görüşler yatırımcıları bilgilendirmek amacıyla, Tacirler Yatırım Menkul Değerler A.Ş. tarafından güncel ve güvenilir kaynaklardan temin edilmiş olmakla beraber, Tacirler Yatırım Menkul Değerler A.Ş. söz konusu bilgilerin doğru ve tam olduğunu taahhüt etmemektedir. Raporlardaki yorumlardan, bilgilerin tam veya doğru olmaması ve/veya güncellenme nedeniyle doğabilecek maddi ve manevi zararlardan Tacirler Yatırım Menkul Değerler A.Ş. ve çalışanları sorumlu tutulamaz.

Bu rapor, sadece gönderildiği kişilerin kullanımı içindir. Bu raporun tümü veya bir kısmı Tacirler Yatırım Menkul Değerler A.Ş.'nin yazılı izni olmadan çoğaltılamaz, yayınlanamaz veya üçüncü kişilere gösterilemez, ticari amaçla kullanılamaz. Aksi halde, Tacirler Yatırım Menkul Değerler A.Ş. uğramış olduğu bütün zarar ve ziyanı talep etme hakkını saklı tutar.