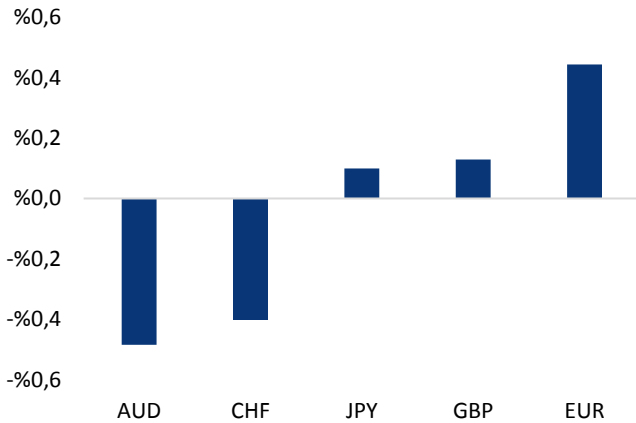


Haber Başlıkları

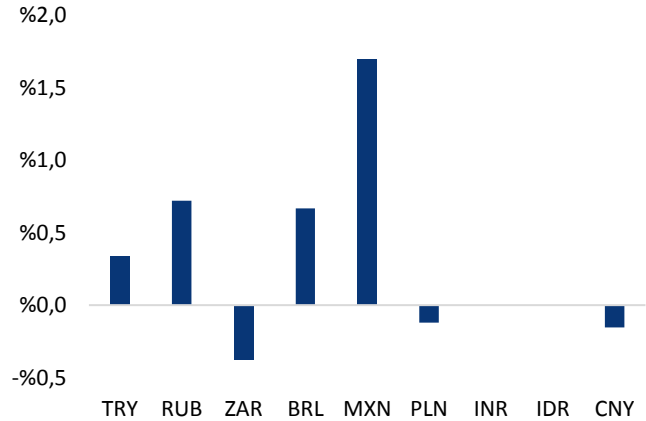
- ABD'de bekleyen konut satışları Şubat'ta 2010'dan bu yana en yüksek seviyeye çıktı. National Association of Realtors verilerine göre ABD'de bekleyen konut satışları Ocak ayında %2,8 düşmesinin ardından Şubat'ta aylık %5,5 arttı. Bu, Temmuz 2010'dan beri görülen en büyük artış oldu. Beklenti %2,5 artışı.
- İngiltere, Lizbon Anlaşmasının 50. maddesini işleme koyarak, 44 yıllık üyeliğin ardından Avrupa Birliği'nden ayrılma sürecini resmen başlattı. Avrupa Borsaları fazla değişmezken FTSE 100 Endeksi geriledi.
- Chicago Fed Başkanı Charles Evans bu yıl 1 veya 2 kez daha faiz artışını desteklediğini söyledi.
- Boston Fed Başkanı Rosengren, Fed'in 2017 yılı içerisinde düzenleyeceği her toplantıda faiz artırımını istiyor.
- San Francisco Fed Başkanı John Williams, bu yıl için 3 faiz artışı öngörmekle birlikte, ekonomideki yukarı yönlü riskler göz önünde bulundurulduğunda, 2017 içerisinde daha fazla faiz artışına gidilmesinin muhtemel olduğunu belirtti.
- Petrol fiyatları, ABD'de dün açıklanan Ham Petrol Envanterleri verisinin beklentilerin üzerinde bir düşüş kaydetmesi ile birlikte yükselişini sürdürdü.
- Açılış öncesi vadeli işlemlere göre DAX'ın 20 puan ve FTSE'nin 4 puan yukarıda bulunduğu görülüyor.

Gelişmiş ülke para birimlerinin son işlem gününe göre getirileri *



Kaynak: Bloomberg, Tacirler Yatırım * ABD dolarına karşı

Gelişmekte olan ülke para birimlerinin son işlem gününe göre getirileri *



Kaynak: Bloomberg, Tacirler Yatırım * ABD dolarına karşı

Günlük Ekonomi Takvimi

Ülke	Veri	Saat	Beklenti	Önceki
	Avrupa Mart ayı Tüketici Güveni	12:00	-5	-5
	Avrupa Mart ayı Sanayi Güveni	12:00	1	1,3
	Almanya Mart ayı Aylık TÜFE	15:00	%0,4	%0,6
	ABD 4Ç16 GSYİH Büyüme Revizyonu	13:30	%2	%1,9
	ABD Haftalık İşsizlik Başvuruları	15:30	248K	261K
	FOMC Üyesi Mester'ın Konuşması	16:45		
	FOMC Üyesi Kaplan'ın Konuşması	18:00		
	FOMC Üyesi Dudley'in Konuşması	23:30		

Makroekonomik Gelişmeler

John Williams, 2017 yılı içerisinde 3'ten fazla faiz artışını göz ardı etmeyeceğini söyledi

New York'ta gerçekleştirdiği konuşmasında bu yıl içerisinde 3faiz artışı öngördüğünü ifade eden San Francisco Fed Başkanı John Williams, ekonomide yukarı yönlü riskler bulunduğunu ve 2017 içerisinde daha fazla faiz artışına gidilmesinin muhtemel olduğunu belirtti. Williams, Fed'in %2'lik enflasyon hedefine gelecek yıl civarında ulaşacağı beklentisinde olduğunu kaydetti. Williams, işsizliğin şu anki %4,7'lik seviyesinden yılın sonuna kadar %4,7'e ineceği görüşünde. Williams, bu yıl Federal Açık Piyasa Komitesi'nde oy kullanmayacak.

Chicago Fed Başkanı Charles Evans bu yıl 1 veya 2 kez daha faiz artışını desteklediğini söyledi

Bu yıl FOMC'de oy sahibi olan Chicago Fed Başkanı Charles Evans, Frankfurt'ta gerçekleştirdiği konuşmasında, bu yıl 1 veya 2 kez daha faiz artışını desteklediğini söyledi. Evans, konuşmasında ekonomik büyümede 'belirgin biçimde yukarı' yönlü riskler gördüğünü belirterek "Görünüm, bu yıl bir veya iki kez daha faiz artışını desteklememe izin veriyor" ifadesini kullandı. Evans, Fed'in tam istihdam ve fiyat istikrarı konusunda çifte görevinde ilerleme kaydettiğini belirtirken ABD ekonomisinin temellerinin iyi olduğunu ve istihdam piyasasının sağlıklı olduğunu belirtti. Evans ayrıca gelecek birkaç yılda GSYH'nin potansiyelinin üzerinde gerçekleşeceğini söyledi. Enflasyonun ve beklentileri %2 seviyesine çekmenin önemli olduğunu belirten Evans "Enflasyonun bir süre için %2,5 olması bile Fed'in hedefleriyle uyumlu olur." dedi. Bu yıl FOMC'de oy hakkı bulunan Evans Mart ayındaki faiz artışını da desteklemişti. Bu yıl için çoğu Fed yetkisi 2 kez daha faiz artışı öngörüyor.

Eric Rosengren, Fed'in 2017 yılı içerisinde düzenleyeceği her toplantıda faiz artırımını istiyor

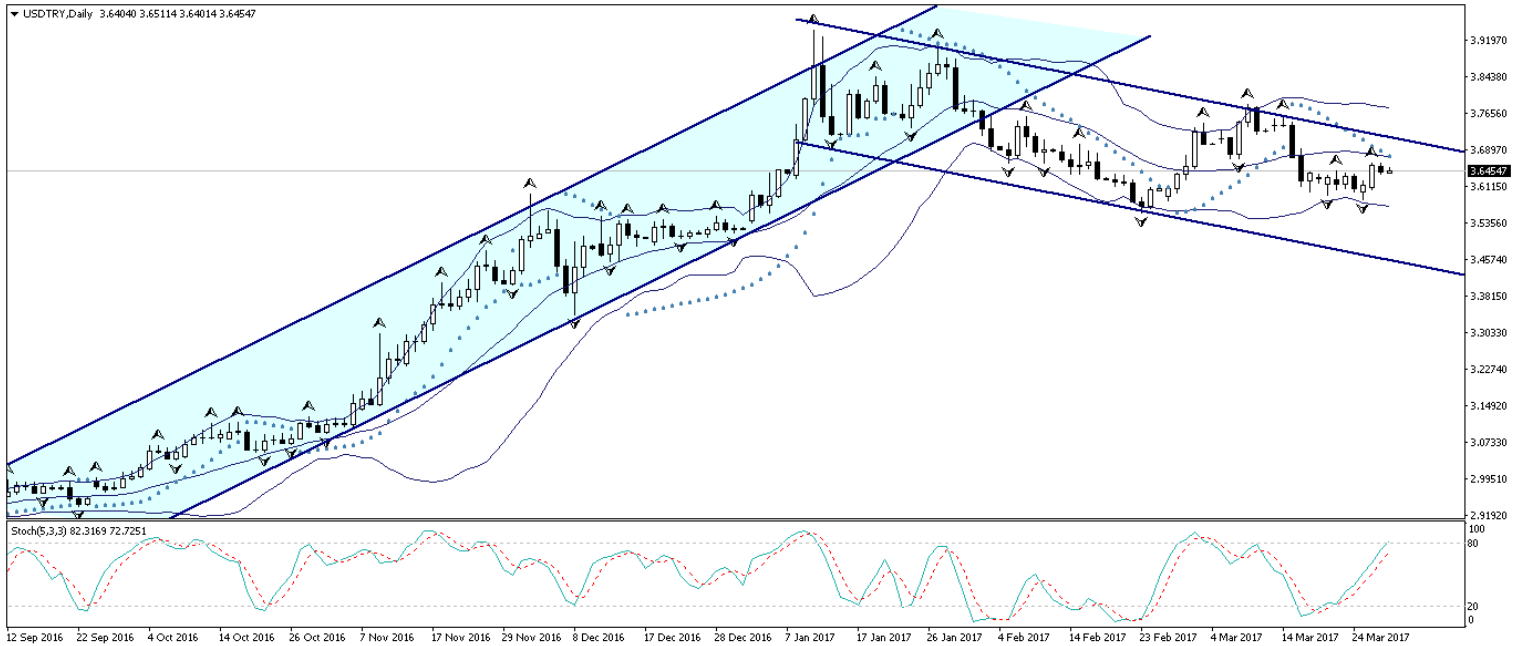
FOMC'de oy sahibi olmayan Boston Fed Başkanı Eric Rosengren, ABD ekonomisinde aşırı ısınmanın önüne geçilmesi adına Fed'in 2017 yılı içerisinde toplam 4 kez faiz artırmaya hazır olmasının gerekliliğini bildirdi. Rosengren, FOMC'nin, açıklanacak ekonomik verinin Fed politika yapıcılarını caydırmaması durumunda üyelerin Haziran, Eylül ve Aralık aylarında düzenlenecek toplantılarda tekrar harekete geçmeye hazır olmalarının gerektiğini söyledi. Faiz oranlarını daha uzun bir süre için düşük tutmanın bir zamanlar güçlü bir savunucusu olan Rosengren, Fed işsizlik ve enflasyon hedeflerine giderek yaklaşırken, diğer üyeleri parasal sıkılaşmada biraz daha hızlı bir yol izlemeyi göz önünde bulundurmaya çağırıyor. Boston Fed Başkanı, mali politikanın Fed'in tahminlerinde belirsizlik unsuru oluşturduğu görüşünde.

Döviz & Emtia Analizleri

USD/TRY

3,6160 seviyesi üzerinde tutunması ile birlikte 3,66 seviyesinin üzerini test eden ve öngördüğümüz yükseliş hareketini gerçekleştiren SUDTRY paritesi, dünden bu yana 3,65 seviyesi civarında dalgalı bir seyir izliyor. Sağlık yasası oylamasının geri çekilmesi sonrasında oluşan korku havasının dağıldığı görülüyor. Piyasalardaki risk iştahının yeniden yükselmesi ile birlikte küresel hisse senetleri değer kazanırken, ABD'den gelen Ham Petrol Envanterleri verisinin beklentilerin altında gelmesinin de küresel risk algısındaki iyileşmeyi hızlandırdığı görülüyor. Ancak, gerek dolar endeksinin 100 seviyesinin üzerine çıkması, gerekse de bu Güney Afrika randı üzerinde sert satış baskısının halen daha devam ediyor olması, gelişmekte olan ülke para birimlerinin satıcı seyrine devam etmesine neden oluyor. Bu noktada, kurun kısa vadede yükseliş eğilimini sürdürmesi ve 3,67 seviyesine doğru yükselmesi beklenebilir. 3,6750 seviyesinde oldukça güçlü bir direnç bulunuyor. Yükselişin sürmesi durumunda 3,6750 seviyesi civarından bir geri çekilme görülebilir. Bugün içerisinde ABD'den gelecek olan 4Ç16 GSYİH büyüme revizyonu önemli olacak. Ayrıca FOMC üyelerinden gelecek olan açıklamaları da yakından takip ediyor olacağız. Kurdaki güncel teknik seviyelere bakacak olursak: Bu sabah saatleri itibarıyla 3,6454 seviyesinden işlem görmekte olan USDTRY paritesinde 3,6545 seviyesi direnç, 3,6409 seviyesi ise destek konumunda. 3,6545 direncinin yukarı yönlü kırılması durumunda bir sonraki direnç seviyemiz 3,6645, 3,6409 desteğinin aşağı yönlü kırılması durumunda ise bir sonraki destek seviyemiz 3,6305.

USD/TL



EUR/USD

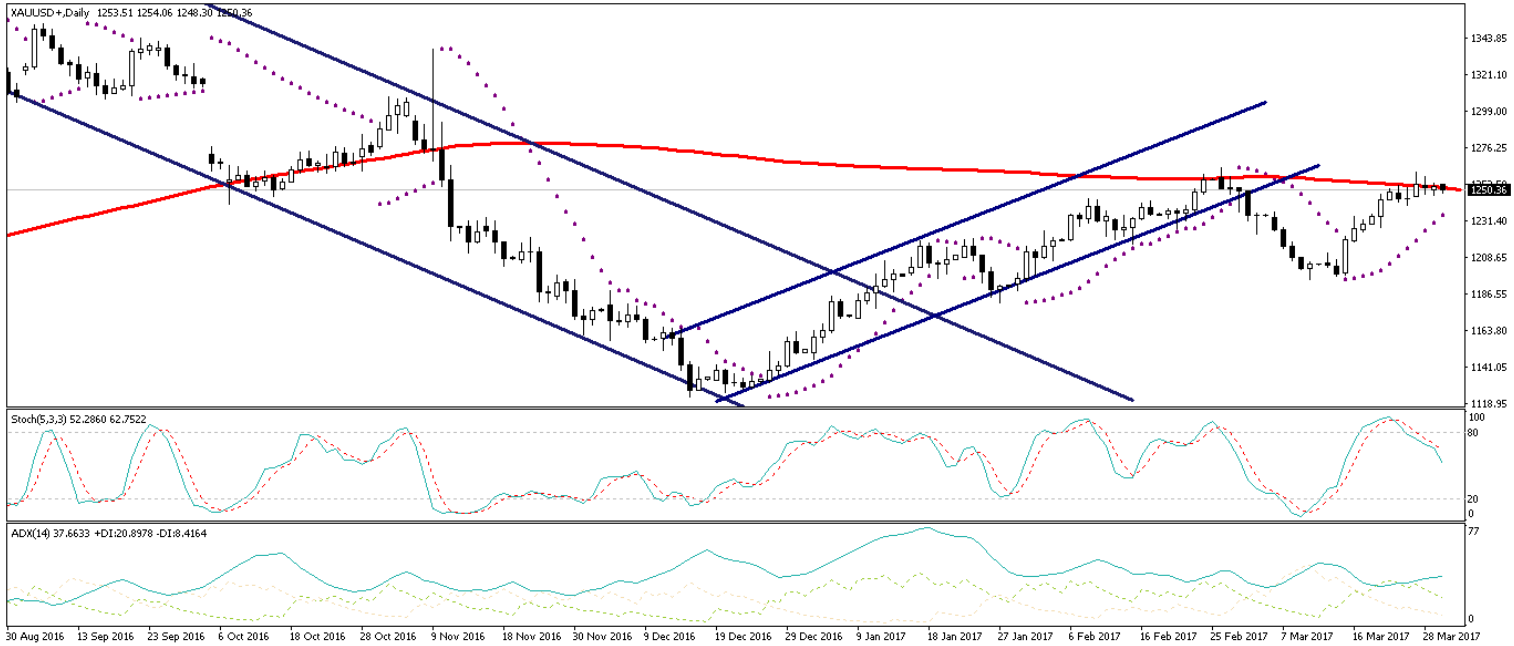
Dün sabahki bültenimizde, kısa vadeli teknik göstergelerin düşüş hareketlerini işaret ettiği EURUSD paritesinde, mevcut satıcı seyrin gün içerisinde devam etmesini beklediğimizi ve paritenin günlük grafikteki Parabolic SAR sınırına denk gelen 1,0780 seviyesine doğru geri çekilmeye devam etmesinin olası olduğunu belirtmiştik. Dolar endeksindeki yükselişin sürmesi ve endeksin 100 seviyesi üzerinde çıkması ile birlikte öngördüğümüz üzere dün gün boyunca satıcı seyrine devam eden EURUSD paritesi, 1,0780 seviyesinin altına kadar indi. Günlük grafiğindeki yükseliş kanalının alt sınırına kadar gerilemiş olan EURUSD paritesinde kanal sınırında tutunma çabası görebiliriz. Dolayısı ile bugün içerisinde paritede düşüş hareketinin yavaşlaması ve paritenin 1,0750 seviyesi civarında dalgalanması beklenebilir. Kanal sınırındaki seyrin yakından takip edilmesi gerekiyor. Bugün öğle saatlerinde Almanya'dan gelecek olan enflasyon verisi ve ABD'den gelecek olan 4Ç16 GSYİH büyüme revizyonu verisi yakından takip ediliyor olacak. Paritedeki güncel teknik seviyelere bakacak olursak: Bu sabah saatleri itibariyle 1,0753 seviyesinden işlem görmekte olan EURUSD paritesinde, 1,0720 seviyesi destek, 1,0765 seviyesi ise direnç konumunda. Paritede 1,0765 direncinin yukarı yönlü kırılması durumunda bir sonraki direnç seviyemiz 1,0786, 1,0720 desteğinin aşağı yönlü kırılması durumunda ise bir sonraki destek seviyemiz 1,0680.

EUR/USD



XAU/USD

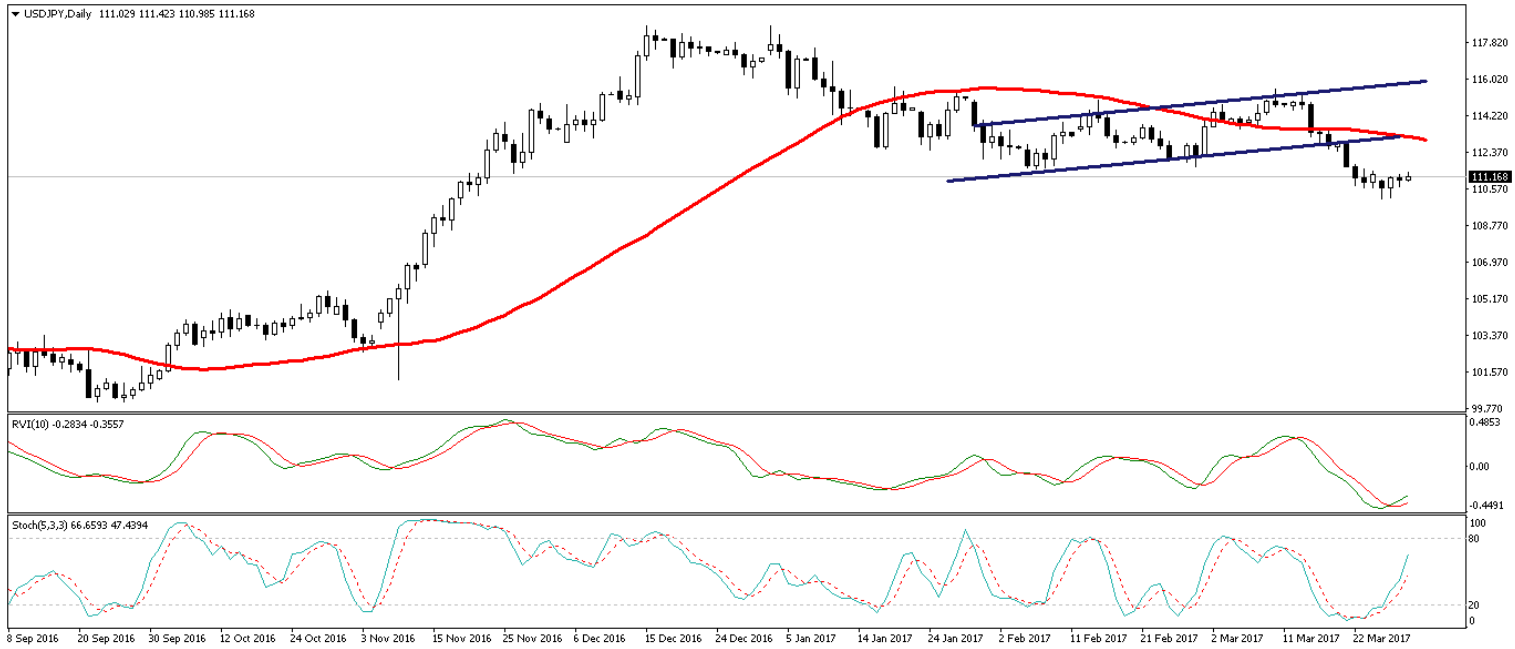
Dün sabahki bültenimizde, kısa vadeli teknik göstergelerin aşırı satıma işaret ettiği altın fiyatlarının 1250 seviyesi üzerine doğru bir sıçrayış gerçekleştirmesini beklediğimiz belirtmiştik. Yaşadığı satış baskılarının ardından öngördüğümüz hareketi gerçekleştiren ve yeniden 1250 seviyesinin üzerine çıkarak kısa vadeli bir düzeltme yapan altın fiyatları, bu sabah saatlerinde bu seviye üzerindeki seyrini sürdürüyor. Ancak altının, bir süre 1250 seviyesi üzerinde oyalanması, 200 günlük hareketli ortalamasını aşamaması durumunda ise dolar endeksindeki yükselişin de etkisiyle birlikte yönünün yeniden aşağı çevirerek 120 seviyesine doğru düşüşe geçmesi beklenebilir. Bugün içerisinde ABD'den gelecek olan 4Ç16 büyüme revizyonu verisi ve FOMC üyelerinden gelecek olan açıklamalar yakından izleniyor olacak. Altın fiyatlarındaki güncel teknik görünüme bakacak olursak: Bu sabah saatleri itibariyle 1252 işlem görmekte olan altın fiyatlarında 1250 seviyesi destek, 1255 seviyesi ise direnç konumunda. 1255 direncinin yukarı yönlü kırılması durumunda bir sonraki direnç seviyemiz 1262, 1250 desteğinin aşağı yönlü kırılması durumunda ise bir sonraki destek seviyemiz 1245.

XAU/USD

USD/JPY

Sağlık yasası oylamasının geri çekilmesi sonrasında oluşan panik havası, kısa süre içerisinde etkisini yitirmeye başladı. Piyasalarda risk iştahının normale dönmeye başlaması ile birlikte yendeki güvenli liman talebinin azalmaya devam ettiği görülüyor. Yendeki gerileme ile birlikte kayıplarının ufak bir kısmını telafi etmiş bulunan USDJPY paritesi, dolar endeksindeki yükselişin de etkisi ile birlikte bu sabah saatlerinde 111 seviyesi üzerinde seyretmeye devam diyor. Bu noktada USDJPY paritesinin, bir süre 111,20 direnci etrafında oylanmasını, gün içerisinde bu direncin yukarı kırılması halinde ise yükseliş hareketinin 112 seviyesine doğru devam etmesini bekleyebiliriz. Bugün içerisinde ABD'den gelecek olan 4Ç16 büyüme revizyonu verisi ve FOMC üyelerinin gün içerisinde gerçekleştireceği açıklamalar takip ediliyor olacak. Paritedeki güncel teknik seviyelere bakalım olursak: Bu sabah saatleri itibarıyla 111,14 seviyesinden işlem görmekte olan USDJPY paritesinde 110,50 seviyesi destek, 111,20 seviyesi ise direnç konumunda. 110,50 desteğinin aşağı yönlü kırılması durumunda bir sonraki destek seviyemiz 109,74, 111,20 direncinin yukarı yönlü kırılması durumunda ise bir sonraki direnç seviyemiz 111,70.

USD/JPY



Piyasalara Genel Bakış

	Son Fiyat / Değer	Değişim				
		1 günlük	1 haftalık	1 aylık	6 aylık	YBB
Hisse senedi endeksleri						
Gelişmiş Piyasalar						
S&P	2.361	%0,1	%0,5	-%0,1	%8,9	%5,5
DAX	12.203	%0,4	%2,5	%3,1	%16,1	%6,3
FTSE	7.374	%0,4	%0,7	%1,5	%6,9	%3,2
Nikkei	19.217	-%0,2	%0,4	%0,3	%16,5	%0,3
Gelişmekte olan Piyasalar						
Türkiye	89.270	-%1,0	-%0,6	%2,0	%16,7	%14,2
Çin	3.241	-%1,0	-%1,2	-%1,0	%6,8	%3,4
Hindistan	29.531	%0,4	%0,7	%2,7	%6,0	%10,9
Endonezya	5.593	-%0,5	%0,5	%3,3	%3,7	%5,0
Rusya	2.024	-%0,4	-%1,8	-%0,6	%2,3	-%9,4
Brezilya	65.528	%1,4	%3,2	-%1,7	%12,3	%8,8
Meksika	49.037	-%0,6	%1,1	%4,7	%3,8	%7,4
Güney Afrika	52.445	%0,3	%0,7	%2,5	%1,0	%3,5
Oynaklık Endeksleri						
VIX	11	-%1,0	-%10,9	-%11,6	-%18,5	-%18,7
EM VIX	16	-%6,6	-%8,7	-%13,2	-%31,7	-%27,4
MOVE	61	-%1,5	-%4,8	-%14,4	%3,7	-%14,8
Döviz Kurları (ABD dolarına karşı)						
Türkiye	3,6458	-%0,3	%0,8	%0,0	%21,6	%3,5
Brezilya	3,1199	-%0,7	%1,0	a.d.	-%4,3	-%4,0
Güney Afrika	13,0414	%0,4	%3,8	-%0,7	-%6,1	-%5,1
Çin	6,8901	%0,2	%0,1	%0,3	%3,3	-%0,8
Hindistan	64,9113	a.d.	-%0,8	-%2,7	-%2,9	-%4,4
Endonezya	13314	a.d.	-%0,1	-%0,2	%2,6	-%1,2
CDS *						
Türkiye	239,2	1,5	1,4	-5,1	8,9	-4,5
Brezilya	229,5	-4,5	-6,8	18,1	10,3	102,1
Güney Afrika	191,0	-0,5	-1,7	-19,6	a.d.	a.d.
Endonezya	127,8	-2,1	-2,3	2,5	9,4	47,9
Rusya	171,8	-2,1	-5,0	11,0	a.d.	a.d.
10 yıllık bono faizleri						
Türkiye	%11,1	0,1	1,3	0,2	1,4	-0,3
Brezilya	%10,1	-0,1	-0,2	a.d.	-1,6	a.d.
Güney Afrika	%8,7	0,0	0,4	-0,1	0,1	-0,2
Hindistan	%6,7	a.d.	-0,1	-0,1	-0,1	0,2
Endonezya	%7,1	a.d.	-0,1	-0,5	0,1	-0,9
10 yıllık Eurobond faizleri (USD)						
Türkiye	%5,5	0,03	0,99	-0,22	0,83	-0,39
Brezilya	%4,8	-0,08	-0,09	-0,04	0,31	-0,68
Güney Afrika	%4,6	0,02	0,07	0,18	0,63	-0,26
Endonezya	%3,9	a.d.	-0,03	0,01	0,62	-0,47
Emtia						
Ham Petrol - Brent USD/varil	52,42	%2,1	%3,5	-%5,7	%6,5	-%7,7
Ham Petrol - WTI USD/varil	49,51	%2,4	%3,1	-%8,3	%3,5	-%7,8
Altın - USD / oz	1253,7	-%0,2	%0,3	%0,0	-%5,1	%8,9
Gümüş - USD / t oz.	18,228	%0,0	%3,9	-%1,0	-%5,0	%14,0
Commodity Bureau Index	431,88	-%0,1	-%0,6	-%0,2	%7,4	%2,1

* Değişim değerleri baz olarak ifade edilmiştir.

Kaynak: Bloomberg

Yatırım Merkezlerimiz

Genel Müdürlük

Nispetiye Cad. B-3 Blok Kat: 7-9
Akmerkez Etiler - İSTANBUL
0 212 355 46 46

Adana

Cemal Paşa Mah. Gazipaşa Bul.
Cemal Uğurlu Apt. Kat: 1 D: 4 ADANA

(0 322) 457 77 55

Ankara

Remzi Oğuz Arık Mah. Tunalı Hilmi Cad.
Yaprak Apt. No: 94 Kat: 2 D: 9
Kavaklıdere Çankaya - ANKARA

(0 312) 435 18 36

Antalya

Şirinyalı Mah. İsmet Gökşen Cad. Özden
Apt. No:82/6 Muratpaşa - ANTALYA

(0 242) 248 45 20

Bakırköy

İstanbul Cad. Bakırköy İş Merkezi No:
6 Kat: 4 D: 14 Bakırköy - İSTANBUL

(0 212) 570 52 59

Bursa

Muradiye Mah. Çekirge Cad. Koşer Apt.
No: 49 Kat: 2 D: 4 Osmangazi - BURSA

(0 224) 225 64 10

Denizli

Saraylar Mah. 2. Ticari Yol No: 32 Kat: 5
DENİZLİ

(0 258) 265 87 85

Erenköy

Bağdat Cad. Çubukçu Apt. No: 333
Kat: 2 D: 4 Kadıköy - İSTANBUL

(0 216) 348 82 82

Gaziantep

İncilipinar Mah. Gazimuhtarpaşa Bul.
Kepkepzade Park İş Merkezi B Blok No:
18 Kat: 1 D: 5 GAZİANTEP

(0 342) 232 35 35

Girne

Şehit Necati Gürkaya Mevkii Çağdaş Apt.
Kat: 1 D: 1 Girne - KKTC

(0 392) 815 14 54-55-56

İzmir

Şair Eşref Bul. Ragıp Şanlı İş Merkezi
No: 6 Kat: 3 D: 306 Çankaya - İZMİR

(0 232) 445 01 61

İzmit

Hürriyet Cad. Kaya İşhanı No: 39/5 İzmit
KOCAELİ

(0 262) 323 11 33

İzmit İrtibat

Ömerağa Mah. Alemdar Cad. İ. Kolaylı
Apt. No: 8 Kat: 2 İzmit KOCAELİ

(0 262) 260 01 01

Karadeniz Ereğli

Murtaza Mah. Hamamüstü Sok. İ. Esat
Taneri İş Merkezi No: 19 Kat: 2
Karadeniz Ereğli - ZONGULDAK

(0 372) 316 40 50

Kartal

Üsküdar Cad. Cevat Kayacan Apt. No:
26 Kat: 4 D: 8 Kartal - İSTANBUL

(0 216) 306 22 71 - 306 22 06

Kayseri

Cumhuriyet Mah. Sultan Hamam Cad.
Kavuncu İş Merkezi No: 17 Kat: 1 D: 2
KAYSERİ

(0 352) 221 08 68 - 222 82 51

Mersin

Çankaya Mah. Bahri OK İş Merkezi B
Blok No: 78 MERSİN

(0 324) 238 11 89

Uyarı Notu

Bu raporda yer alan yatırım bilgi, yorum ve tavsiyeleri, yorum ve tavsiyede bulunanların kişisel görüşlerine dayanmakta olup finansal bilgi ve genel yatırım tavsiyesi kapsamında hazırlanmıştır ve hiçbir şekilde yatırım danışmanlığı kapsamında değildir. Yatırım danışmanlığı hizmeti; yetkili kuruluşlar tarafından kişilerin risk ve getiri tercihleri dikkate alınarak kişiye özel sunulmaktadır. Burada yer alan yorum ve tavsiyeler ise genel niteliktedir. Bu tavsiyeler, mali durumunuz ile risk ve getiri tercihlerinize uygun olmayabilir. Bu nedenle, sadece burada yer alan bilgilere dayanarak yatırım kararı verilmesi beklentilerinize uygun sonuçlar doğurmayabilir.

Yatırım Danışmanlığı hizmeti talep edilmesi halinde; yatırımcının Tacirler Yatırım Menkul Değerler A.Ş. ile Yatırım Danışmanlığı sözleşmesi imzalamış olması, Yerindelik Testi'ni tamamlamış ve risk grubunun belirlemiş olması zorunludur.

Bu raporda yer alan her türlü bilgi, yorum ve tavsiye uygunluk testi ile tespit edilecek risk grubunuz ve getiri beklentiniz ile uyumlu olmayabilir. Dolayısıyla, uygunluk testi neticesinde risk grubunuz tespit edilmeden sadece burada yer alan bilgilere dayanılarak yatırım kararı verilmesi amaç, bilgi ve tecrübenize uygun sonuçlar doğurmayabilir.

Bu rapor herhangi bir sürede belirli bir getirinin sağlanacağına dair bir taahhüt içermemekte olup, zaman içerisinde piyasa koşullarında meydana gelen değişiklikler nedeniyle yorum ve tavsiyelerde değişiklikler söz konusu olabilir. Bu raporda bahsedilen yatırım araçlarının fiyatları ve değerleri yatırımcıların menfaatlerine aykırı olarak hareket edebilir ve netice itibarıyla yatırımcılar anaparalarını kaybetme riski ile karşı karşıya kalabilirler. Bu raporda yer alan geçmiş performans verileri gelecekte elde edilecek sonuçların bir garantisi olarak kabul edilemez.

Bu raporda yer alan tüm bilgiler ve görüşler yatırımcıları bilgilendirmek amacıyla, Tacirler Yatırım Menkul Değerler A.Ş. tarafından güncel ve güvenilir kaynaklardan temin edilmiş olmakla beraber, Tacirler Yatırım Menkul Değerler A.Ş. söz konusu bilgilerin doğru ve tam olduğunu taahhüt etmemektedir. Raporlardaki yorumlardan, bilgilerin tam veya doğru olmaması ve/veya güncellenme nedeniyle doğabilecek maddi ve manevi zararlardan Tacirler Yatırım Menkul Değerler A.Ş. ve çalışanları sorumlu tutulamaz.

Bu rapor, sadece gönderildiği kişilerin kullanımı içindir. Bu raporun tümü veya bir kısmı Tacirler Yatırım Menkul Değerler A.Ş.'nin yazılı izni olmadan çoğaltılamaz, yayınlanamaz veya üçüncü kişilere gösterilemez, ticari amaçla kullanılamaz. Aksi halde, Tacirler Yatırım Menkul Değerler A.Ş. uğramış olduğu bütün zarar ve ziyarı talep etme hakkını saklı tutar.