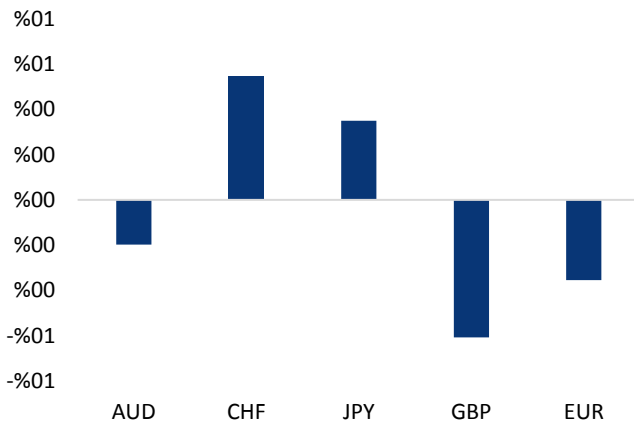


## Haber Başlıkları

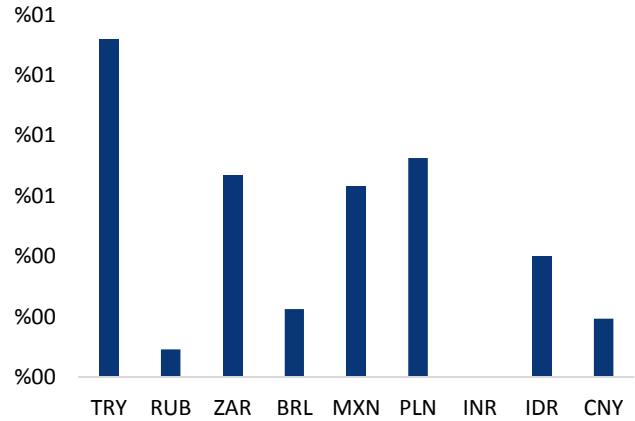
- Tahvillerdeki sert satış hareketinin sert bir şekilde devam ettiğini görüyoruz. ABD 10 yıllık tahvil faizleri %2,7 üzerine çıkarak 2014'ten bu yana en yüksek seviyesine yükselirken, Almanya'da 5 yıllık tahvil faizleri 2015'ten bu yana ilk defa %0'ın üzerine test etti. Global ekonomik koşullarda görülen iyileşme, Fed'den bu yıl beklenen minimum 3 faiz artırımı senaryosu ve Avrupa Merkez Bankası cephesinden gelen "tahvil alımlarını bitireceğiz" söylemleri, küresel tahvil piyasasında oluşan bu geniş çaplı satış hareketinin temel sebeplerini oluşturuyor. Merkez bankalarının sıkı para politikalarına geçiş yapıyor olması ve ABD'de beklenen "enflasyon", tahvil faizleri üzerinde baskı yaratıyor.
- Tahvil faizlerinde görülen sert yükseliş hareketi ile birlikte küresel risk iştahının da hızlı bir şekilde gerilediğini görüyoruz. VIX endeksi dün yaklaşık %25 yükseliş kaydederek 13,50 seviyesi üzerine test etti.
- Tahvilden çıkıp hisse senetlerine giren para, tahvil faizleri ve hisse senetlerinin eş zamanlı yükselmesini sağlıyordu. Ancak dün itibarıyla, tahvil faizlerindeki yükselişin borçlanma maliyetlerini artıracak ve bununda şirketler üzerinde negatif etki yaratacağı beklentisi ile birlikte küresel borsaların satıcı bir seyir izlediğini gördük.
- Wall Street'te endeksler haftanın ilk işlem gününde rekor seviyelerden geriledi. S&P500'deki sert geri çekilme hareketini Apple hisselerindeki düşüş tetikledi.
- Bugün saat 10:30'da TCMB Başkanı Çetinkaya tarafında 2018 yılının ilk çeyrek dönemli Enflasyon Raporu açıklanacak. Çetinkaya'nın sunum sonrasında soru-cevap seansı düzenlemesi bekleniyor.
- Almanya'da Hristiyan Birlik Partileri (CDU/CSU) ile Sosyal Demokrat Parti (SPD) arasında geçen Cuma günü başlayan koalisyon görüşmelerine bugün de devam ediliyor. CDU/CSU ile SPD arasında görüş ayrılığı yaratan konuların başında mülteci siyaseti geliyor. Dün dokuz saat süren görüşmelerde, geçici koruma statüsü verilen sığınmacıların aile birleşimi konusunda uzlaşma sağlanamadı. Partilerin temsilcilerinden oluşan çalışma grubu bugün konu üzerinde uzlaşma sağlanması için çaba gösteriyor.
- ABD'de Aralık'ta kişisel gelirler %0,3 olan piyasa beklentisi üzerinde gelerek %0,4 olarak gerçekleşirken, harcamalar verisi ise beklentiler paralelinde %0,4 artış kaydetti. Fed'in de yakından takip ettiği enflasyon göstergesi olan Çekirdek Kişisel Tüketim Harcamaları (Core PCE) verisi de piyasa beklentileri paralelinde gerçekleşti.

### Gelişmiş ülke para birimlerinin son işlem gününe göre getirileri \*



Kaynak: Bloomberg, Tacirler Yatırım \* ABD dolarına karşı

### Gelişmekte olan ülke para birimlerinin son işlem gününe göre getirileri \*



Kaynak: Bloomberg, Tacirler Yatırım \* ABD dolarına karşı

## Günlük Ekonomi Takvimi

Ülke	Veri	Saat	Beklenti	Önceki
	TCMB Çeyrek Dönemlik Enflasyon Raporu	10:30		
	Euro Bölgesi 4Ç17 GSYİH Çeyreklik Büyüme Oranı	13:00	%0,6	%0,6
	Euro Bölgesi 4Ç17 GSYİH Yıllık Büyüme Oranı	13:00	%2,7	%2,6
	Euro Bölgesi Ocak Ayı Tüketici Güveni	13:00	1,3	1,3
	Almanya Ocak Ayı Aylık TÜFE	16:00	-%0,6	%0,6
	Almanya Ocak Ayı Yıllık TÜFE	16:00	%1,7	%1,7
	ABD Ocak Ayı Conference Board Tüketici Güveni	18:00	123	122,1

## Makroekonomik Gelişmeler

### 2018 FOMC'de oy sahibi olan üyeler

2018 FOMC'de oy sahibi olan üyeler	
<b>Jerome Powell</b> Fed başkanı, Yönetim Kurulu Üyesi <b>Kısmen şahin</b>	İlk konuşmasını 29 Kasım tarihinde gerçekleştirmişti ve beklentilerden daha şahin açıklamalarda bulunarak doların değerlendirilmesine enden olmuştu. Powell, "bankanın faiz artırmak için gerektiğinden uzun süre beklemesi durumunda ekonominin aşırı ısınabileceği ve bunun faizleri daha hızlı artırılmasına yol açabileceği" uyarısında bulunmuştu.
<b>William Dudley</b> New York Fed Başkanı <b>Kısmen şahin</b>	2018 ortasında emekli olması bekleniyor. Yerine kimin geleceği henüz belirsiz.
<b>Lael Brainard</b> Yönetim Kurulu Üyesi <b>Güvercin</b>	FOMC içerisinde Obama tarafından atanan tek üye olarak kalacak. Brainard dışında diğer üyeler Trump yönetimi tarafından atanmış olacak. Şu an için FOMC'deki tek güvercin üye olarak görünüyor.
<b>Randal Quarles</b> Yönetim Kurulu Üyesi <b>Belirsiz</b>	Trump tarafından atandı. Henüz bir açıklamada ya da yorumda bulunmadığından dolayı tonu bilinmiyor.
<b>Thomas Barkin</b> Richmond Fed Başkanı <b>Belirsiz</b>	FOMC'nin şahin üyelerinden biri olan Jaffrey Lacker'ın yerine geldi.
<b>Loretta Mester</b> Cleveland Fed Başkanı <b>Şahin</b>	Bu yıl yaklaşık 4 faiz artırımını öngörüyor.
<b>John Williams</b> San Francisco Fed Başkanı <b>Şahin</b>	Bu yıl üç faiz artırımının yapılmasının makul olduğu görüşünde.
<b>Raphael Bostic</b> Atlanta Fed Başkanı <b>Kısmen Şahin</b>	Parasal sıkılaştırma yanlısı, ancak bu yıl için 2 - 3 faiz artırımını öngörüyor.
<b>Marvin Goodfriend</b> Yönetim Kurulu Üyesi <b>Şahin</b>	Düşük enflasyon karşısında çok daha sert ve şahin bir tutum içerisinde olunması gerektiğini savunuyor.
<b>Henüz Belli Değil</b> Başkan Yardımcısı	
<b>Henüz Belli Değil</b> Yönetim Kurulu Üyesi	
<b>Henüz Belli Değil</b> Yönetim Kurulu Üyesi	

2018 yılında FOMC'de oy sahibi üyelerin tamamı henüz belirlenmiş değil. Üyelerden bazıları da henüz yeterince tanınmıyor olsa da, mevcut durumda piyasada yer alan bilgileri derleyerek aşağıdaki tabloyu oluşturduk. FOMC'nin şu anki yapısı itibarıyla, üyelerin çoğunluğunun şahin tonda olduklarını görüyoruz. Bu hafta Çarşamba günü Fed Başkanı Yellen'in son toplantısını takip ediyor olacağız. Şubat ayı itibarıyla yan taraftaki tabloda yer alan yeni üyeleri karşımızda görüyor olacağız.

## Bugün TCMB Çeyrek Dönemli Enflasyon Raporu açıklanacak

Bugün saat 10:30'da TCMB Başkanı Çetinkaya tarafında 2018 yılının ilk çeyrek dönemli Enflasyon Raporu açıklanacak. Çetinkaya'nın sunum sonrasında soru-cevap seansı düzenlemesi bekleniyor. En son Kasım ayı başında açıklanan rapora göre 2018 yılı TÜFE tahmini %7 olarak belirtilmişti. Söz konusu tahmin ağırlıklı olarak enerji fiyatlarındaki artış nedeniyle %6,4'den %7'ye revize edilmişti.

- Bugün açıklanacak raporda 2018 yılı tahmininin daha yukarı revize edilmesi bekleniyor. Bu çerçevede TCMB %7 olan tahminini (i) enerji fiyatlarındaki artışın devamı, (ii) kurdaki değer kaybının birikimli etkisinin devamı, (iii) talep göstergelerinin genel fiyat seviyesi üzerindeki etkisinin devamı, nedeniyle %8-8,5 aralığına çekebilir. Bu seviyelere doğru yapılan bir revizyon bile, mevcut piyasa beklentilerinin altında bir yeri işaret ediyor olacak. Zira piyasa beklentilerinin %9-10 aralığında olduğu dikkat çekiyor.
- Enflasyon tahmini ve varsayımlarının yanı sıra özellikle soru & cevap bölümünde kısa dönemdeki enflasyon patikasına ilişkin sorular olacaktır. Buna ek olarak önümüzdeki iki seneyi içeren enflasyon ve çıktı açığı tahminlerini içeren grafik de bu anlamda yol gösterici nitelikte olacaktır.
- Yine soru cevap bölümünde Çetinkaya'nın son dönemde şahinleştirilen söylemi tekrar etmesi beklenebilir.
- Enflasyon raporu açıklamasının piyasa üzerinde ani bir etkisi olmasını beklemiyoruz. Ancak gelecek dönem beklentilerine ilişkin daha gerçekçi bir patika çizilmesi ve bu çerçevede sıkı duruşun korunacağı ile ilgili güçlendirilmiş bir söylemin önümüzdeki aylarda temel faktörler açısından TL'yi destekleyici bir unsur olabileceğini düşünmeye devam ediyoruz.

## ECB yetkililerinin parasal gevşemeyi kademeli azaltmayı planladıkları haberi sonrası euro değer kaybetti

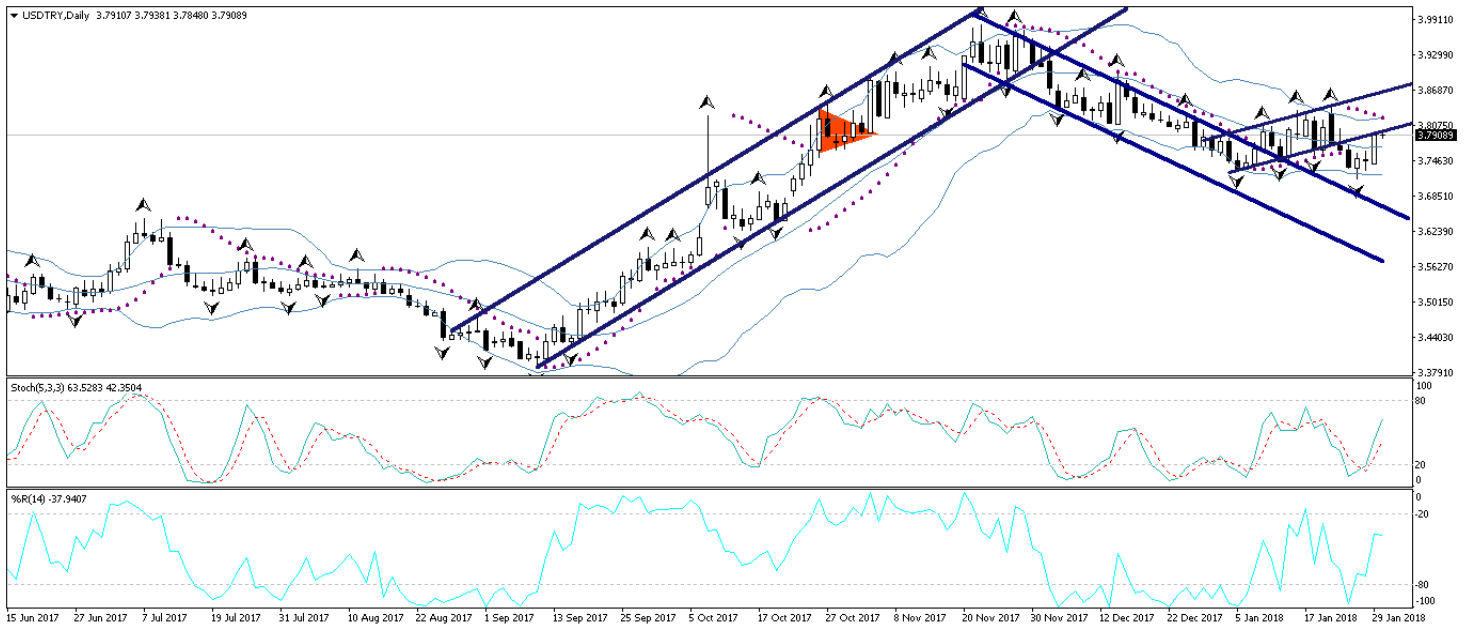
Dış kaynaklar, Avrupa Merkez Bankası (ECB) yetkililerinin parasal gevşemeyi nasıl bitireceklerini tartıştıklarını belirtiyor. Kaynaklara göre, henüz bir karara varılmamış da olsa, Eylül'den sonra varlık alımlarının ani şekilde bitirilmesi yerine kademeli azaltılması tartışılıyor. Bu haber sonrasında euronun değer kaybettiğini EURUSD paritesinin 1,2330'lara kadar gerilediğini gördük. Eurodaki değer kaybı dolar endeksini de besleyerek endeksin 89 seviyesi üzerinde tutunmasında yardımcı oldu. ECB aylık 30 milyar euroluk varlık alım programını Eylül'e kadar uzattığını açıklamıştı. ECB Başkanı Mario Draghi geçen hafta yaptığı konuşmada seçenekler arasında, varlık alımlarının uzatılması, azaltılması ya da durdurulması olduğunu söylemişti.

## Döviz & Emtia Analizleri

### USD/TRY

Küresel risk iştahındaki görülen bozulma ve küresel tahvil faizlerindeki sert yükselişin devam ediyor olması, gelişen ülke kurlarının dolar karşısında değer kaybetmesine neden oldu. ABD 10 yıllık tahvil faizleri %2,7 üzerine çıkarak 2014'ten bu yana en yüksek seviyesine yükselirken, Almanya'da 5 yıllık tahvil faizleri 2015'ten bu yana ilk defa %0'ın üzerini test etti. Global ekonomik koşullarda görülen iyileşme, Fed'den bu yıl beklenen minimum 3 faiz artırımı senaryosu ve Avrupa Merkez Bankası cephesinden gelen "tahvil alımlarını bitireceğiz" söylemleri, küresel tahvil piyasasında oluşan bu geniş çaplı satış hareketinin temel sebeplerini oluşturuyor. Tahvil faizlerinde görülen sert yükseliş hareketi ile birlikte küresel risk iştahının da hızlı bir şekilde gerilediğini ve gelişen ülke para birimlerinin dolar karşısında sert bir şekilde değer kaybettiğini gördük. Bu sabah saatleri itibarıyla 3,79 seviyesi üzerindeki hareketini sürdürmekte olan USDTRY paritesinin, dünkü sert yükseliş hareketi sonrasında 3,80 sınırından geri çekilebileceğini düşünüyoruz. Dolar endeksindeki zayıf hareketin sürüyor olması ve risk iştahında görülen sert düşüşün bugün bir miktar yerine konabileceği beklentisi ile birlikte, kurun 3,80 seviyesinden yönünü aşağı çevirebileceğini ve dünkü yükselişlerinin bir kısmını geri verebileceğini düşünüyoruz. Bugün içerisinde Euro Bölgesi 4Ç17 GSYİH Büyüme Oranı ve Almanya TÜFE verileri ve saat 10:30'da açıklanacak olan TCMB Çeyrek Dönemlik Enflasyon Raporunu takip ediyor olacağız. Orta vadeli görünümüne baktığımızda: Kurun önümüzdeki dönemde yeniden 3,90 seviyesi üzerini hedef almasını beklemekteyiz. Bu sabah saatleri itibarıyla 3,7908 seviyesinden işlem görmekte olan USDTRY paritesinde 3,8021 seviyesi direnç, 3,7880 seviyesi ise destek konumunda. 3,8021 direncinin yukarı yönlü kırılması durumunda bir sonraki direnç seviyemiz 3,8155, 3,7880 desteğinin aşağı yönlü kırılması durumunda ise bir sonraki destek seviyemiz 3,7800.

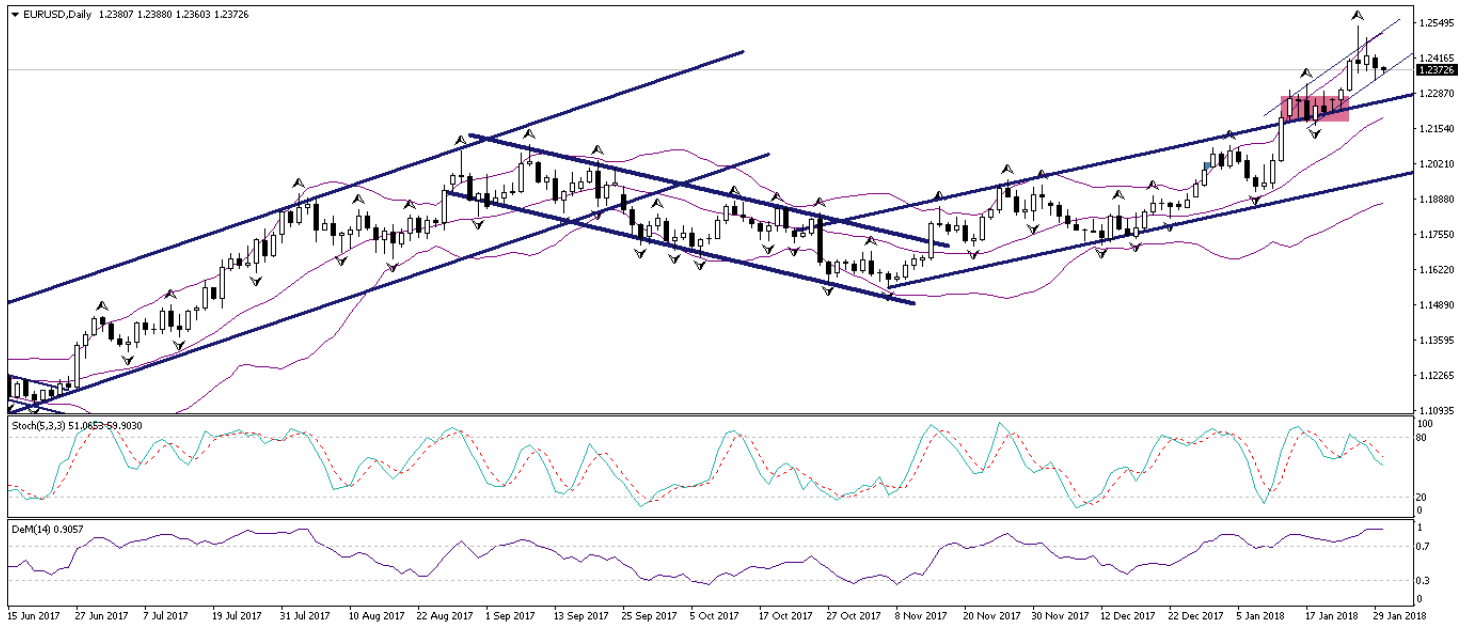
### USD/TL



## EUR/USD

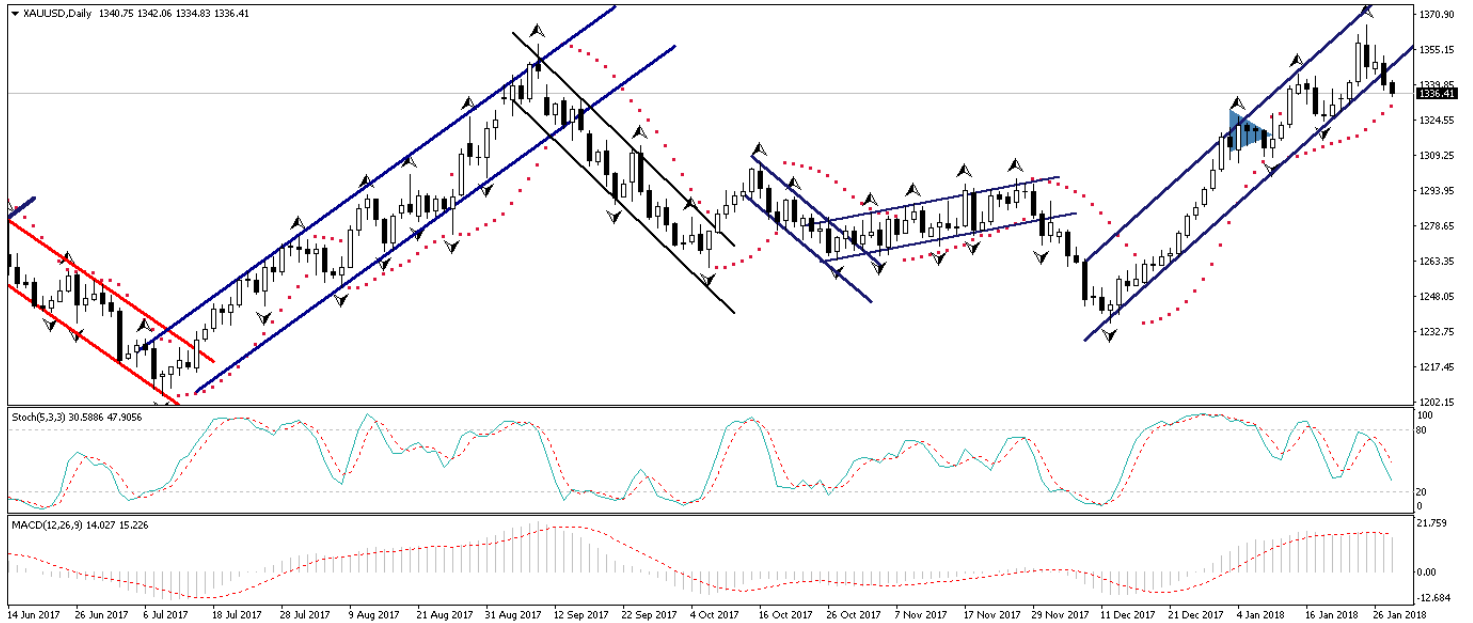
Dün sabahki bültenimizde, EURUSD paritesinin, bu ortalama yakınına denk gelen 1,24 – 1,25 bandından geri çekileceğine ve aşağı yönlü teknik bir düzeltme yapacağına yönelik beklentimizi sürdürdüğümüzü belirtmiştik. Avrupa Merkez Bankası yetkililerinin parasal gevşemeyi kademeli bir şekilde azaltmayı tartışıklarına yönelik çıkan haberler euronun değer kaybetmesine ve EURUSD paritesinin 1,2330'lara kadar geri çekilmesine neden oldu. Bu sabah saatleri itibariyle görece zayıf seyrini korumakta olan EURUSD paritesinin 1,24s eviyesi altında kalmaya devam etmesini ve kademeli düşüşünü sürdürmesini bekliyoruz. Paritenin kısa vadede 1,23 seviyesi altına hedef alması beklenebilir. Bugün içerisinde Euro Bölgesi 4Ç17 GSYİH Büyüme Oranı ve Almanya TÜFE verilerini takip ediyor olacağız. Teknik seviyelere bakacak olursak: Bu sabah saatleri itibariyle 1,2372 seviyesinden işlem görmekte olan EURUSD paritesinde, 1,2362 seviyesi destek, 1,2393 seviyesi ise direnç konumunda. Paritede 1,2393 direncinin yukarı yönlü kırılması durumunda bir sonraki direnç seviyemiz 1,2418, 1,2362 desteğinin aşağı yönlü kırılması durumunda ise bir sonraki destek seviyemiz 1,2320.

## EUR/USD



**XAU/USD**

Kısa vadeli yükseliş kanalını aşağı yönlü kıran altın fiyatlarının, bu sabah saatleri itibariyle 1335 desteği üzerinde hareket etmekte olduğunu görüyoruz. Altın fiyatlarının kısa vadeli yükseliş kanalını aşağı yönlü kırmasında, eurodaki geri çekilme ile beslenen dolar endeksinin büyük etkisi olduğunu belirtebiliriz. Tahvil faizlerindeki yükselişe ve küresel risk iştahındaki düşüğe rağmen altın fiyatlarının bu sabah saatlerinde kazançlarının bir kısmını geri vermekte olduğu görülüyor. Bu noktada altın fiyatlarının, kanal kırılması sonrası düşüş hareketini bir süre daha devam ettirmesi ve fiyatların 1330 seviyesine kadar geri çekilmesi beklenebilir. Ancak altın fiyatlarının 1330 seviyesi üzerinde tutunmasını ve yönünün tekrardan yukarı çevirerek (teknik düzeltmenin ardından) yükseliş hareketine kaldığı yerden devam etmesini beklemekteyiz. Altındaki teknik seviyelere bakacak olursak: Bu sabah saatleri itibariyle 1336,41 seviyesinden işlem görmekte olan altın fiyatlarında 1335,06 seviyesi destek 1341,59 seviyesi ise direnç konumunda. 1341,59 direncinin yukarı yönlü kırılması durumunda bir sonraki direnç seviyemiz 1350, 1335,06 desteğinin aşağı yönlü kırılması durumunda ise bir sonraki destek seviyemiz 1330.

**XAU/USD**

## Piyasalara Genel Bakış

	Son Fiyat / Değer	Değişim				
		1 günlük	1 haftalık	1 aylık	6 aylık	YBB
<b>Hisse senedi endeksleri</b>						
<b>Gelişmiş Piyasalar</b>						
S&P	2,854	-%0.7	%0.7	%6.7	%15.4	%6.7
DAX	13,324	-%0.1	-%1.0	%3.1	%9.6	%3.1
FTSE	7,672	%0.1	-%0.6	-%0.2	%4.1	-%0.2
Nikkei	23,629	-%0.6	-%2.7	%3.1	%17.6	%3.1
<b>Gelişmekte olan Piyasalar</b>						
Türkiye	120,845	%0.1	%3.1	%4.8	%12.2	%4.8
Çin	3,523	-%0.7	-%1.4	%5.7	%7.5	%5.7
Hindistan	36,283	%0.6	%1.4	%6.5	%12.3	%6.5
Endonezya	6,681	-%0.9	-%0.2	%4.2	%13.6	%4.2
Rusya	2,284	-%0.5	-%1.1	%8.3	%19.2	%8.3
Brezilya	84,698	-%1.0	%4.3	%10.9	%29.3	%10.9
Meksika	50,636	-%0.8	%1.3	%2.6	-%1.1	%2.6
Güney Afrika	60,807	-%1.3	-%0.4	%2.2	%10.8	%2.2
<b>Oynaklık Endeksleri</b>						
VIX	14	%24.9	%25.5	%25.4	%34.9	-%1.4
EM VIX	21	%9.9	%23.8	%27.9	%43.2	-%6.9
MOVE	56	%0.6	%6.4	%20.1	%16.3	-%21.9
<b>Döviz Kurları (ABD dolarına karşı)</b>						
Türkiye	3.7933	%1.1	%0.5	-%0.1	%7.8	%7.7
Brezilya	3.1553	%0.2	-%1.5	-%4.6	%0.9	-%2.9
Güney Afrika	11.9416	%0.7	-%0.9	-%3.6	-%9.4	-%13.1
Çin	6.3405	%0.2	-%1.0	-%2.6	-%5.7	-%8.7
Hindistan	63.5875	a.d.	-%0.4	-%0.4	-%0.9	-%6.4
Endonezya	13364	%0.4	%0.1	-%1.5	%0.3	-%0.8
<b>CDS *</b>						
Türkiye	167.4	2.2	-0.5	0.9	2.7	-6.8
Brezilya	144.9	2.1	-7.0	-12.1	-37.6	-33.6
Güney Afrika	147.4	2.3	1.3	-13.2	0.3	a.d.
Endonezya	78.6	-0.2	-2.5	-4.0	-18.0	a.d.
Rusya	114.9	1.9	1.9	-16.6	-37.4	a.d.
<b>10 yıllık bono faizleri</b>						
Türkiye	%12.0	0.1	2.2	0.3	1.4	0.6
Brezilya	%9.8	0.1	-0.1	a.d.	-0.2	a.d.
Güney Afrika	%8.7	0.0	-0.4	-0.7	0.2	-0.2
Hindistan	%7.4	a.d.	0.2	0.1	1.0	0.9
Endonezya	%6.3	0.1	0.1	0.0	-0.6	-1.7
<b>10 yıllık Eurobond faizleri (USD)</b>						
Türkiye	%5.4	0.08	0.90	a.d.	0.40	-0.48
Brezilya	%4.7	0.03	-0.05	0.15	0.08	-0.80
Güney Afrika	%4.4	0.00	-0.09	-0.13	-0.21	-0.50
Endonezya	%3.7	0.06	0.01	a.d.	0.01	-0.66
<b>Emtia</b>						
Ham Petrol - Brent USD/varil	69.46	-%1.5	%0.6	%3.9	%31.9	%22.2
Ham Petrol - WTI USD/varil	65.56	-%0.9	%3.3	%8.5	%30.7	%22.0
Altın - USD / oz	1340.3	-%0.9	%0.6	%2.4	%5.8	%16.4
Gümüş - USD / t oz.	17.127	-%1.8	%0.8	-%0.1	%2.0	%7.1
Commodity Bureau Index	441.54	%0.4	%0.7	%2.1	%0.0	%4.4

\* Değişim değerleri baz olarak ifade edilmiştir.

Kaynak: Bloomberg



## Yatırım Merkezlerimiz

### Genel Müdürlük

Nispetiye Cad. B-3 Blok Kat: 9 Akmerkez  
Etiler - İSTANBUL  
0 212 355 46 46

### Adana

Cemal Paşa Mah. Gazipaşa Bul.  
Cemal Uğurlu Apt. Kat: 1 D: 4 ADANA

(0 322) 457 77 55

### Ankara

Remzi Oğuz Arık Mah. Tunalı Hilmi Cad.  
Yaprak Apt. No: 94 Kat: 2 D: 9  
Kavaklıdere Çankaya - ANKARA

(0 312) 435 18 36

### Antalya

Şirinyalı Mah. İsmet Gökşen Cad. Özden  
Apt. No:82/6 Muratpaşa - ANTALYA

(0 242) 248 45 20

### Bakırköy

İstanbul Cad. Bakırköy İş Merkezi No:  
6 Kat: 4 D: 14 Bakırköy - İSTANBUL

(0 212) 570 52 59

### Bursa

Muradiye Mah. Çekirge Cad. Koçer Apt.  
No: 49 Kat: 2 D: 4 Osmangazi - BURSA

(0 224) 225 64 10

### Denizli

Saraylar Mah. 2. Ticari Yol No: 32 Kat: 5  
DENİZLİ

(0 258) 265 87 85

### Erenköy

Bağdat Cad. Çubukçu Apt. No: 333  
Kat: 2 D: 4 Kadıköy - İSTANBUL

(0 216) 348 82 82

### Gaziantep

İncilipinar Mah. Gazimuhtarpaşa Bul.  
Kepkepzade Park İş Merkezi B Blok No:  
18 Kat: 1 D: 5 GAZİANTEP

(0 342) 232 35 35

### Girne

Şehit Necati Gürkaya Mevkii Çağdaş Apt.  
Kat: 1 D: 1 Girne - KKTC

(0 392) 815 14 54-55-56

### İzmir

Şair Eşref Bul. Ragıp Şanlı İş Merkezi  
No: 6 Kat: 3 D: 306 Çankaya - İZMİR

(0 232) 445 01 61

### İzmit

Hürriyet Cad. Kaya İşhanı No: 39/5 İzmit -  
KOCAELİ

(0 262) 323 11 33

### İzmit İrtibat

Ömerağa Mah. Alemdar Cad. İ. Kolaylı  
Apt. No: 8 Kat: 2 İzmit KOCAELİ

(0 262) 260 01 01

### Karadeniz Ereğli

Murtaza Mah. Hamamüstü Sok. İ. Esat  
Taneri İş Merkezi No: 19 Kat: 2  
Karadeniz Ereğli - ZONGULDAK

(0 372) 316 40 50

### Kartal

Üsküdar Cad. Cevat Kayacan Apt. No:  
26 Kat: 4 D: 8 Kartal - İSTANBUL

(0 216) 306 22 71 - 306 22 06

### Kayseri

Cumhuriyet Mah. Turan Cad. Turan Plaza  
Apt. No:8 Kat:2 D:5 Melikgazi / KAYSERİ

(0 352) 221 08 68 - 222 82 51

### Mersin

Çankaya Mah. Bahri Ok İş Merkezi B  
Blok No: 78 MERSİN

(0 324) 238 11 89

### Marmaris İrtibat Bürosu

Kemeraltı Mah. Orgeneral Mustafa  
Muğlalı Cad. Güven Apt. No: 22 D: 2  
Marmaris / MUĞLA

(0 252) 321 08 00

## Uyarı Notu

Bu raporda yer alan yatırım bilgi, yorum ve tavsiyeleri, yorum ve tavsiyede bulunanların kişisel görüşlerine dayanmakta olup finansal bilgi ve genel yatırım tavsiyesi kapsamında hazırlanmıştır ve hiçbir şekilde yatırım danışmanlığı kapsamında değildir. Yatırım danışmanlığı hizmeti; yetkili kuruluşlar tarafından kişilerin risk ve getiri tercihleri dikkate alınarak kişiye özel sunulmaktadır. Burada yer alan yorum ve tavsiyeler ise genel niteliktedir. Bu tavsiyeler, mali durumunuz ile risk ve getiri tercihlerinize uygun olmayabilir. Bu nedenle, sadece burada yer alan bilgilere dayanarak yatırım kararı verilmesi beklentilerinize uygun sonuçlar doğurmayabilir.

Yatırım Danışmanlığı hizmeti talep edilmesi halinde; yatırımcının Tacirler Yatırım Menkul Değerler A.Ş. ile Yatırım Danışmanlığı sözleşmesi imzalamış olması, Yerindelik Testi'ni tamamlamış ve risk grubunun belirlemiş olması zorunludur.

Bu raporda yer alan her türlü bilgi, yorum ve tavsiye uygunluk testi ile tespit edilecek risk grubunuz ve getiri beklentiniz ile uyumlu olmayabilir. Dolayısıyla, uygunluk testi neticesinde risk grubunuz tespit edilmeden sadece burada yer alan bilgilere dayanılarak yatırım kararı verilmesi amaç, bilgi ve tecrübenize uygun sonuçlar doğurmayabilir.

Bu rapor herhangi bir sürede belirli bir getirinin sağlanacağına dair bir taahhüt içermemekte olup, zaman içerisinde piyasa koşullarında meydana gelen değişiklikler nedeniyle yorum ve tavsiyelerde değişiklikler söz konusu olabilir. Bu raporda bahsedilen yatırım araçlarının fiyatları ve değerleri yatırımcıların menfaatlerine aykırı olarak hareket edebilir ve netice itibarıyla yatırımcılar anaparalarını kaybetme riski ile karşı karşıya kalabilirler. Bu raporda yer alan geçmiş performans verileri gelecekte elde edilecek sonuçların bir garantisi olarak kabul edilemez.

Bu raporda yer alan tüm bilgiler ve görüşler yatırımcıları bilgilendirmek amacıyla, Tacirler Yatırım Menkul Değerler A.Ş. tarafından güncel ve güvenilir kaynaklardan temin edilmiş olmakla beraber, Tacirler Yatırım Menkul Değerler A.Ş. söz konusu bilgilerin doğru ve tam olduğunu taahhüt etmemektedir. Raporlardaki yorumlardan, bilgilerin tam veya doğru olmaması ve/veya güncellenme nedeniyle doğabilecek maddi ve manevi zararlardan Tacirler Yatırım Menkul Değerler A.Ş. ve çalışanları sorumlu tutulamaz.

Bu rapor, sadece gönderildiği kişilerin kullanımı içindir. Bu raporun tümü veya bir kısmı Tacirler Yatırım Menkul Değerler A.Ş.'nin yazılı izni olmadan çoğaltılamaz, yayınlanamaz veya üçüncü kişilere gösterilemez, ticari amaçla kullanılamaz. Aksi halde, Tacirler Yatırım Menkul Değerler A.Ş. uğramış olduğu bütün zarar ve ziyarı talep etme hakkını saklı tutar.