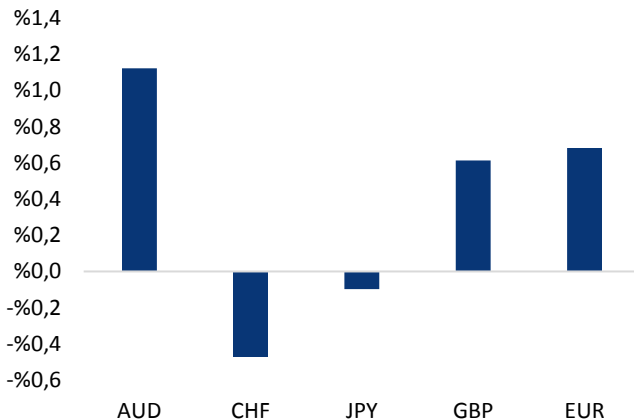


## Haber Başlıkları

- Dün öğle saatlerinde açıklanan ABD 3Q18 GSYİH büyüme verisi piyasa beklentilerine paralel olarak %3,5 olarak gerçekleşirken, Fed'in yakından takip ettiği enflasyon göstergesi olan Çeyreklik Çekirdek Kişisel Tüketim Harcamaları verisi de %1,6 olan piyasa beklentisinin altında kalarak %1,5 oldu. Ekonominin yaklaşık %70'ini oluşturan tüketici harcamaları ise %3,9 olan piyasa beklentisi ve %4 olan 2Ç verisinin oldukça altında gelerek %3,9 olarak gerçekleşti.
- Fed Başkanı Jerome Powell'in dün akşam saatlerinde yaptığı konuşmasında faiz oranlarının nötr seviyesinin hemen altında bulunduğunu ifade etmesi, faiz artırımlarına uzun süre devam edilmeyeceği ve sıkılaştırmanın daha yavaş ilerleyeceğine yönelik bir piyasa algısı yaratarak dolar endeksinin sert bir şekilde değer kaybetmesine neden oldu. Dolar endeksi bu açıklamaların ardından 97,53 seviyesinden 96,68'e gerilerken, USDTRY paritesi ise 5,21 seviyesi altına indi.
- Dolar endeksindeki gerileme ile birlikte 1,13 seviyesi altından yükselişe geçen EURUSD paritesi, 1,1390 seviyesi üzerini test ederek kayıplarının bir kısmını telafi etti. Altın fiyatları ise 1210'lu seviyelerden 1226 seviyesi üzerine çıktı.
- Powell'in açıklamalarının ardından küresel risk iştahı artarken, küresel hisse senetleri değer kazandı. ABD cephesinde Dow Jones Endeksi %2,5 artışla 25.366,43 puana çıkarak son sekiz ayın en büyük günlük kazancını kaydetti. S&P 500 Endeksi %2,30 kazançla 2.743,78 puana ve Nasdaq Teknoloji Endeksi %2,95 yükselişle 7.291,59 puana çıktı.
- İngiltere Merkez Bankası, anlaşma olmadan Brexit'in gerçekleşmesi durumunda ülkenin para biriminin ciddi değer kaybedeceği ve küresel finansal kriz döneminden daha kötü ekonomik durğunluğa girilebileceği bir senaryoyu kamuoyu ile paylaştı. Ortaya koyulan senaryo ile, böyle bir durumun gerçekleşmesi halinde, ilk etapta İngiltere ekonomisinin %8 oranında daralabileceği, ev fiyatlarının 3'te bir oranında değer kaybedebileceği kaydedildi. En kötü senaryoya göre ise sterlin dolar karşısında %25 değer kaybedebileceği belirtildi.
- ABD'de birinci el konut satışları, ekimde aylık yüzde 8,9 azalışla Mart 2016'dan bu yana en düşük seviyesini gördü. ABD Ticaret Bakanlığı raporuna göre ülkede yeni konut satışları, Ekim ayında önceki aya kıyasla %8,9 azalarak 544 bin oldu. Son beş ayın dördünde gerileyen satışların Ekim'de %4 artması bekleniyordu.
- Yarın başlayacak olan G-20 toplantısında ABD Başkanı Donald Trump ve Çin Devlet Başkanı Xi Jinping'in gerçekleştireceği görüşme, bir süredir piyasaları meşgul eden ve küresel büyüme beklentilerini ve risk iştahını olumsuz etkileyen ABD – Çin arasındaki ticari gerilimin akıbeti açısından önemli olacak. Trump ve Jinping'in Cumartesi akşamı bir akşam yemeğinde bir araya gelmesi ve bu konuyu ele alması bekleniyor.

### Gelişmiş ülke para birimlerinin son işlem gününe göre getirileri \*



Kaynak: Bloomberg, Tacirler Yatırım \* ABD dolarına karşı

### Gelişmekte olan ülke para birimlerinin son işlem gününe göre getirileri \*



Kaynak: Bloomberg, Tacirler Yatırım \* ABD dolarına karşı

## Günlük Ekonomi Takvimi

Ülke	Veri	Saat	Beklenti	Önceki
	Avrupa Merkez Bankası Başkan Yardımcısı Guindos'un Konuşması	11:00		
	Almanya Kasım Ayı İşsizlik Değişimi (bin kişi)	11:55	-10	-12
	Almanya Kasım Ayı Aylık TÜFE	16:00	%0,2	%0,2
	Almanya Kasım Ayı Yıllık TÜFE	16:00	%2,4	%2,5
	ABD Ekim Ayı Kişisel Gelir	16:30	%0,4	%0,2
	ABD Ekim Ayı Kişisel Harcamalar	16:30	%0,4	%0,4
	ABD Ekim Ayı Aylık Çekirdek Kişisel Tüketim Harcamaları (PCE)	16:30	%0,2	%0,2
	ABD Ekim Ayı Yıllık Çekirdek Kişisel Tüketim Harcamaları (PCE)	16:30	%1,9	%2
	ABD Haftalık İşsizlik Başvurdukları	16:30	220K	224K
	ABD Ekim Ayı Aylık Bekleyen Konut Satışları	18:00	%0,5	%0,5
	FOMC Tutanakları	22:00		

## Makroekonomik Gelişmeler

### Powell'in açıklamaları sonrasında dolar endeksi değer kaybetti

**Fed Başkanı Jerome Powell'in dün akşam saatlerinde yaptığı konuşmada güvercin açıklamalarda bulunması sonrasında dolar endeksi sert bir şekilde değer kaydederken, USDTRY paritesi de düşüş trendinin sınırı çizgisinden yönünü aşağı çevirdi.** Fed Başkanı Jerome Powell dün akşam saatlerinde yaptığı konuşmasında faiz oranlarının nötr seviyesinin hemen altında bulunduğunu ifade etti. Powell, %2-%2,5 civarındaki mevcut faiz oranının doğal denge tahminleri çerçevesinde olduğuna dikkat çekti.

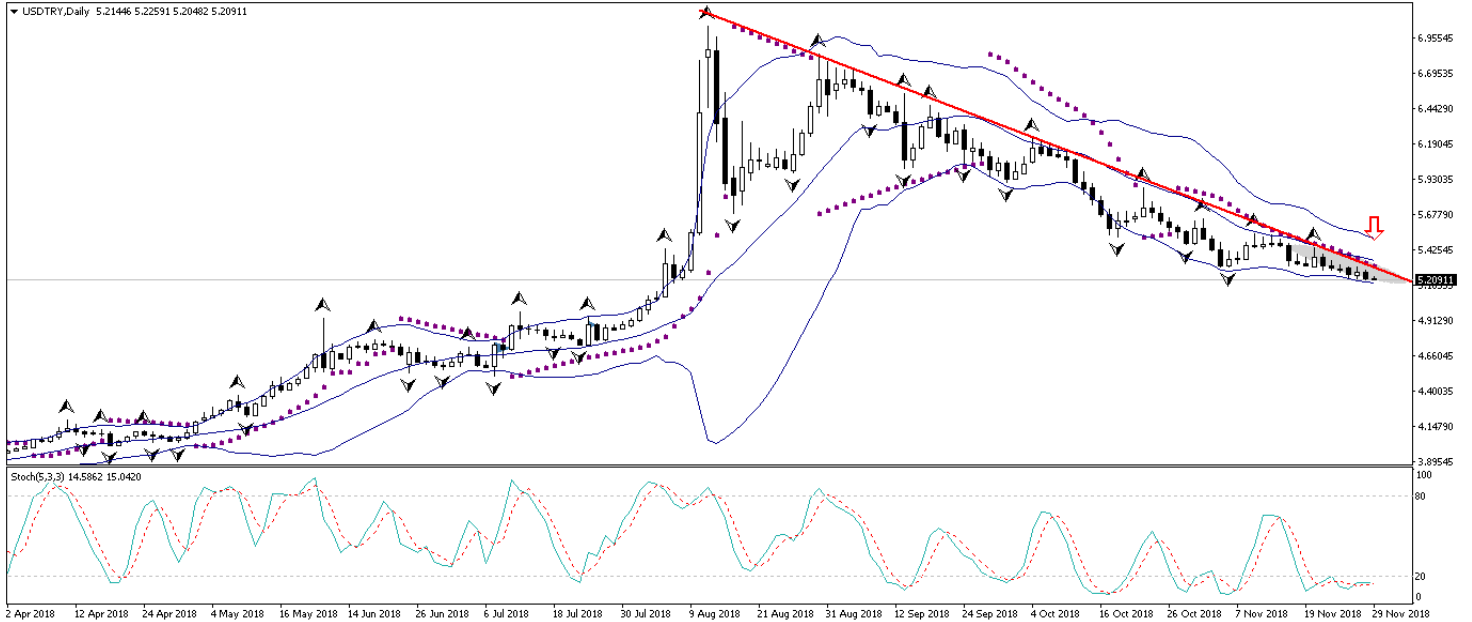
- Powell'in açıklamaları faiz artırımlarına uzun süre devam edilmeyeceği ve sıkılaşmanın daha yavaş ilerleyeceğine yönelik bir piyasa algısı yaratarak dolar endeksinin sert bir şekilde değer kaybetmesine neden oldu. Dolar endeksi bu açıklamaların ardından 97,53 seviyesinden 96,68'e gerilerken, USDTRY paritesi ise 5,21 seviyesi altına indi.

## Döviz & Emtia Analizleri

### USD/TL

Dün sabahki bültenimizde, USDTRY paritesinin düşüş trendi çizgisinin hemen altında hareket ettiğini ve kurdaki kısa – orta vadeli görünüm açısından düşüş trendinin varlığını koruyup koruyamayacağını önemli olduğunu belirtmiştik. Kurun trend çizgisinden geri çekilmesi durumunda ise 5,20 seviyesine doğru bir geri çekilme görebileceğimizin altını çizmiştik. Fed Başkanı Jerome Powell'ın dün akşam saatlerinde yaptığı konuşmasında faiz oranlarının nötr seviyesinin hemen altında bulunduğunu ifade etmesi, faiz artırımlarına uzun süre devam edilmeyeceği ve sıkılaştırmanın daha yavaş ilerleyeceğine yönelik bir piyasa algısı yaratarak dolar endeksinin sert bir şekilde değer kaybetmesine neden oldu. Dolar endeksi bu açıklamaların ardından 97,53 seviyesinden 96,68'e gerilerken, USDTRY paritesi ise trend çizgisinden geri çekilerek 5,20'li seviyelere geriledi. Dolar endeksinde görülen düşüş hareketi küresel risk iştahını artırırken, gelişmekte olan ülke param birimlerinin de değer kazanmasını sağladı. Bununla birlikte bu sabah saatleri itibarıyla gelişen ülke para birimlerinde pozitif bir seyir hakimken, USDTRY paritesinin de 5,20'li seviyelerdeki seyrini sürdürmekte olduğunu görüyoruz. Kurda 5,21 seviyesi önemli bir destek oluşturmakta ve mevcut durumda kurun bu seviyeyi aşağı yönlü kıramaması (5,21 seviyesi altında kalıcılık sağlayamaması) durumunda gün içerisinde yeniden 5,21 üzerine çıkması ve kısa vadede 5,21 – 5,25 seviyeleri arasında dalgalanması beklenebilir. Bugün ABD'den gelecek olan Kişisel Gelir & Kişisel Harcamalar ve Çekirdek Kişisel Tüketim Harcamaları (PCE) verileri takip edilecek.

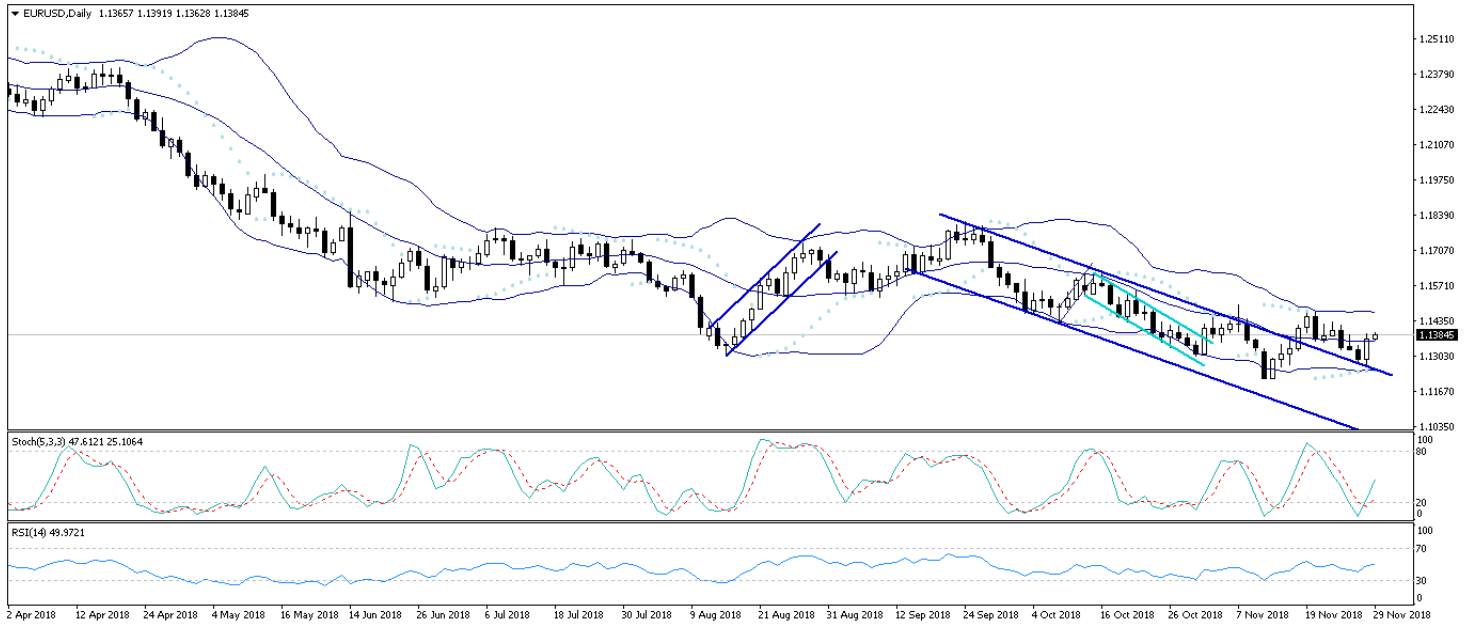
### USD/TL



## EUR/USD

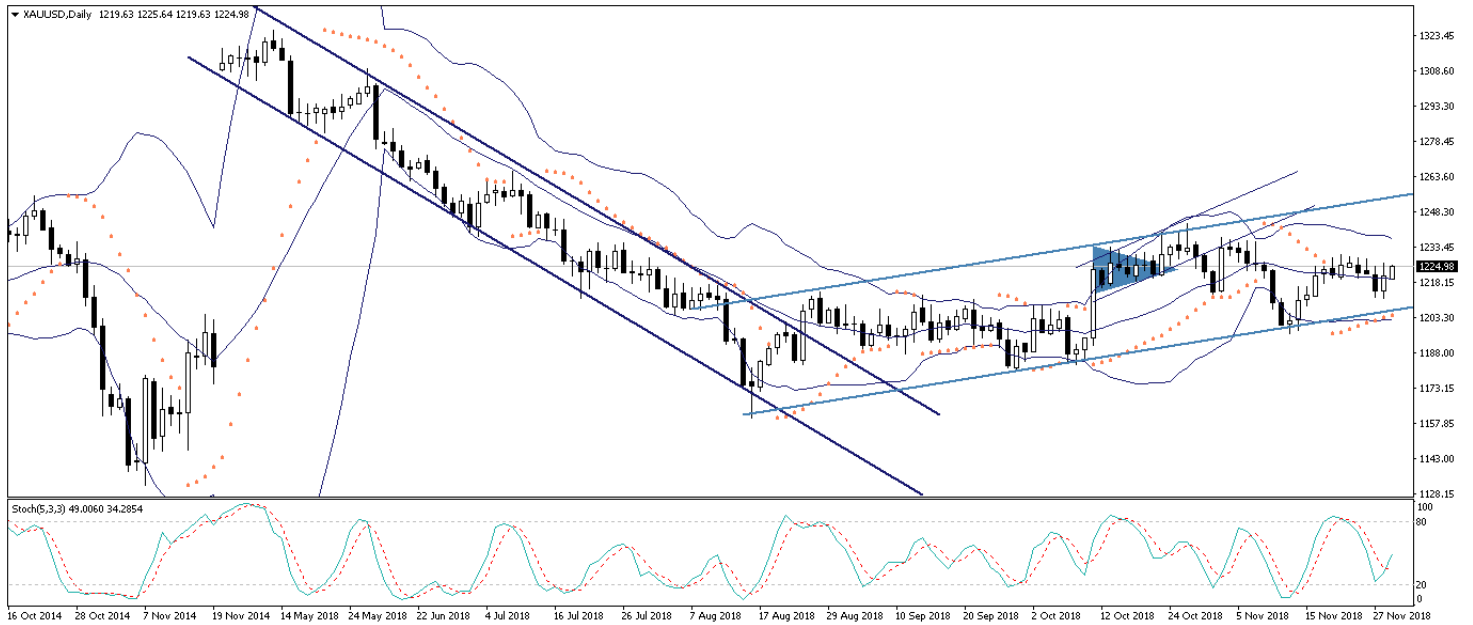
Dün sabahki bültenimizde, kısa vadeli düşüş kanalını yukarı yönlü kıran EURUSD paritesinin düşüş hareketlerinin sınırlı kalabileceğini ve paritenin 1,13 seviyesi altındaki seyrinin kalıcı olmasını beklemediğimizi ifade etmiş, paritenin yeniden 1,14 – 1,15 bandını hedef haline getirmesini beklediğimizi belirtmiştik. Fed Başkanı Jerome Powell'ın dün akşam saatlerinde yaptığı konuşmasında faiz oranlarının nötr seviyesinin hemen altında bulunduğunu ifade etmesi, faiz artırımlarına uzun süre devam edilmeyeceği ve sıkılaştırmanın daha yavaş ilerleyeceğine yönelik bir piyasa algısı yaratarak dolar endeksinin sert bir şekilde değer kaybetmesine neden olurken, EURUSD paritesinin de kayıplarını telafi etmesini sağladı. Parite dolar endeksindeki düşüşle birlikte 1,1390 seviyesi üzerini test etti. Bu sabah saatleri itibarıyla 1,1390 seviyesi civarında dalgalandığını görmekteyiz. Paritenin kısa vadede 1,14 – 1,15 bandını hedef alacağına yönelik beklentimizi koruyoruz. Paritedeki kısa vadeli görünüm açısından bugün ABD'den gelecek olan Kişisel Gelir & Kişisel Harcamalar ve Çekirdek Kişisel Tüketim Harcamaları (PCE) verileri takip edilecek.

## EUR/USD



**XAU/USD**

Fed Başkanı Jerome Powell'ın dün akşam saatlerinde yaptığı konuşmada güvercin açıklamalarda bulunması sonrasında dolar endeksi sert bir şekilde değer kaydederken, altın fiyatları ise hafta başından bu yana yaşadığı kayıpların bir kısmını telafi etti. Powell'ın açıklamalarının ardından dolar endeksi bu açıklamaların ardından 97,53 seviyesinden 96,68'e gerilerken, altın fiyatları ise 1210'lu seviyelerden 1226 seviyesi üzerine çıktı. Altın bu sabah saatleri itibarıyla 1225 seviyesi civarında hareket ediyor. Bu noktada, teknik göstergelerin de yükseliş eğiliminin devamını doğrulaması ile birlikte, altındaki yükseliş eğiliminin kısa vadede 1230 seviyesine doğru devam etmesini beklemekteyiz. Altın fiyatlarındaki kısa vadeli görünüm açısından bugün ABD'den gelecek olan Kişisel Gelir & Kişisel Harcamalar ve Çekirdek Kişisel Tüketim Harcamaları (PCE) verileri takip edilecek.

**XAU/USD**

## Piyasalara Genel Bakış

	Son Fiyat / Değer	Değişim					YBB
		1 günlük	1 haftalık	1 aylık	6 aylık		
<b>Hisse senedi endeksleri</b>							
<b>Gelişmiş Piyasalar</b>							
S&P	2.744	%2,3	%3,9	%3,9	%2,0	%2,6	
DAX	11.299	-%0,1	%0,5	-%0,3	-%10,8	-%12,5	
FTSE	7.005	-%0,2	-%0,6	-%0,3	-%8,2	-%8,9	
Nikkei	22.177	%0,7	%3,8	%5,6	-%0,2	-%1,9	
<b>Gelişmekte olan Piyasalar</b>							
Türkiye	94.071	%0,6	%1,5	%3,9	-%10,5	-%18,4	
Çin	2.602	%0,3	-%1,4	%2,6	-%16,4	-%21,1	
Hindistan	35.717	%0,8	%2,3	%5,7	%3,0	%5,7	
Endonezya	5.991	%1,4	%1,4	%5,6	%0,1	-%4,4	
Rusya	2.381	%1,8	%1,0	%2,8	%3,6	%12,9	
Brezilya	89.251	%1,5	%2,3	%6,5	%17,3	%16,8	
Meksika	40.989	%3,0	-%1,2	-%6,6	-%8,2	-%16,9	
Güney Afrika	51.895	%1,1	%1,1	%1,1	-%7,2	-%12,8	
<b>Oynaklık Endeksleri</b>							
VIX	18	-%2,8	-%11,1	-%23,5	a.d.	%67,5	
EM VIX	26	%0,0	-%2,7	-%13,9	a.d.	%62,6	
MOVE	51	-%0,9	-%11,9	-%19,0	-%6,2	%8,9	
<b>Döviz Kurları (ABD dolarna karşı)</b>							
Türkiye	5,2219	-%0,9	-%1,6	-%6,6	%13,9	%37,5	
Brezilya	3,8544	-%0,6	%1,5	%5,8	%3,2	%16,5	
Güney Afrika	13,7733	-%1,1	-%0,9	-%5,7	%10,5	%11,2	
Çin	6,9539	%0,0	%0,4	%0,1	%8,7	%6,9	
Hindistan	70,6175	-%0,2	a.d.	-%3,9	%4,7	%10,6	
Endonezya	14529	%0,1	-%0,5	-%4,5	%3,8	%7,1	
<b>CDS *</b>							
Türkiye	392,6	-8,2	17,2	-6,1	216,3	39,9	
Brezilya	215,5	-9,5	12,1	1,2	97,5	3,5	
Güney Afrika	234,6	-6,9	9,8	-1,9	36,6	23,1	
Endonezya	148,7	-0,4	-2,5	-7,6	2,0	8,8	
Rusya	167,8	-5,5	19,4	6,2	34,0	0,8	
<b>10 yıllık bono faizleri</b>							
Türkiye	%16,7	0,0	-0,6	-1,4	2,5	5,0	
Brezilya	%10,1	0,0	0,0	-0,1	-1,1	-0,2	
Hindistan	%7,6	-0,1	a.d.	-0,2	-0,1	0,3	
Endonezya	%7,9	0,1	0,0	-0,7	0,8	1,6	
<b>10 yıllık Eurobond faizleri (USD)</b>							
Türkiye	%7,8	-0,07	0,16	0,36	1,16	a.d.	
Brezilya	%5,5	-0,13	-0,04	0,03	a.d.	0,92	
Güney Afrika	%5,1	0,00	0,00	-0,01	-0,10	0,63	
Endonezya	%4,9	0,00	-0,01	0,00	a.d.	a.d.	
<b>Emtia</b>							
Ham Petrol - Brent USD/varil	58,76	-%2,4	-%7,4	-%24,3	-%22,0	-%12,1	
Ham Petrol - WTI USD/varil	50,29	-%2,5	-%7,9	-%25,6	a.d.	-%16,8	
Altın - USD / oz	1223,6	%0,8	-%0,4	-%0,7	a.d.	-%6,5	
Gümüş - USD / t oz.	14,325	%1,7	-%1,2	-%2,6	a.d.	-%16,4	
Commodity Bureau Index	413,18	%0,4	-%0,8	-%0,9	a.d.	-%4,4	

\* Değişim değerleri baz olarak ifade edilmiştir.

Kaynak: Bloomberg

## Yatırım Merkezlerimiz

### Genel Müdürlük

Nispetiye Cad. B-3 Blok Kat: 9 Akmerkez  
Etiler - İSTANBUL  
0 212 355 46 46

### Adana

Cemal Paşa Mah. Gazipaşa Bul.  
Cemal Uğurlu Apt. Kat: 1 D: 4 ADANA

(0 322) 457 77 55

### Ankara

Remzi Oğuz Arık Mah. Tunalı Hilmi Cad.  
Yaprak Apt. No: 94 Kat: 2 D: 9  
Kavaklıdere Çankaya - ANKARA

(0 312) 435 18 36

### Antalya

Şirinyalı Mah. İsmet Gökşen Cad. Özden  
Apt. No:82/6 Muratpaşa - ANTALYA

(0 242) 248 45 20

### Bakırköy

İstanbul Cad. Bakırköy İş Merkezi No:  
6 Kat: 4 D: 14 Bakırköy - İSTANBUL

(0 212) 570 52 59

### Bursa

Muradiye Mah. Çekirge Cad. Koçer Apt.  
No: 49 Kat: 2 D: 4 Osmangazi - BURSA

(0 224) 225 64 10

### Denizli

Urban İş Merkezi 2. Ticari Yol Daire 26  
Kat: 6 Bayramyeri - DENİZLİ

(0 258) 265 87 85

### Erenköy

Bağdat Cad. Çubukçu Apt. No: 333  
Kat: 2 D: 4 Kadıköy - İSTANBUL

(0 216) 348 82 82

### Gaziantep

İncilipinar Mah. Gazimuhtarpaşa Bul.  
Kepkepzade Park İş Merkezi B Blok No:  
18 Kat: 1 D: 5 GAZİANTEP

(0 342) 232 35 35

### Girne

Şehit Necati Gürkaya Mevkii Çağdaş Apt.  
Kat: 1 D: 1 Girne - KKTC

(0 392) 815 14 54-55-56

### İzmir

Şair Eşref Bul. Rağıp Şanlı İş Merkezi  
No: 6 Kat: 3 D: 306 Çankaya - İZMİR

(0 232) 445 01 61

### İzmit

Hürriyet Cad. Kaya İşhanı No: 39/5 İzmit -  
KOCAELİ

(0 262) 323 11 33

### İzmit İrtibat

Ömerağa Mah. Alemdar Cad. İ. Kolaylı  
Apt. No: 8 Kat: 2 İzmit KOCAELİ

(0 262) 260 01 01

### Karadeniz Ereğli

Murtaza Mah. Hamamüstü Sok. İ. Esat  
Taneri İş Merkezi No: 19 Kat: 2  
Karadeniz Ereğli - ZONGULDAK

(0 372) 316 40 50

### Kartal

Üsküdar Cad. Cevat Kayacan Apt. No:  
26 Kat: 4 D: 8 Kartal - İSTANBUL

(0 216) 306 22 71 - 306 22 06

### Kayseri

Cumhuriyet Mah. Turan Cad. Turan Plaza  
Apt. No:8 Kat:2 D:5 Melikgazi / KAYSERİ

(0 352) 221 08 68 - 222 82 51

### Mersin

Çankaya Mah. Bahri Ok İş Merkezi B  
Blok No: 78 MERSİN

(0 324) 238 11 89

### Marmaris İrtibat Bürosu

Kemeraltı Mah. Orgeneral Mustafa  
Muğlalı Cad. Güven Apt. No: 22 D: 2  
Marmaris / MUĞLA

(0 252) 321 08 00

### Akatlar İrtibat Bürosu

Akatlar Mahallesi Ebulula Mardin Cad.  
Maya Meridien İş Merkezi No:16 D Blok  
Kat:11 Bağımsız Bölüm No:29 Akatlar-  
Beşiktaş/İSTANBUL

(0 212) 355 4605



## Uyarı Notu

Bu raporda yer alan yatırım bilgi, yorum ve tavsiyeleri, yorum ve tavsiyede bulunanların kişisel görüşlerine dayanmakta olup finansal bilgi ve genel yatırım tavsiyesi kapsamında hazırlanmıştır ve hiçbir şekilde yatırım danışmanlığı kapsamında değildir. Yatırım danışmanlığı hizmeti; yetkili kuruluşlar tarafından kişilerin risk ve getiri tercihleri dikkate alınarak kişiye özel sunulmaktadır. Burada yer alan yorum ve tavsiyeler ise genel niteliktedir. Bu tavsiyeler, mali durumunuz ile risk ve getiri tercihlerinize uygun olmayabilir. Bu nedenle, sadece burada yer alan bilgilere dayanarak yatırım kararı verilmesi beklentilerinize uygun sonuçlar doğurmayabilir.

Yatırım Danışmanlığı hizmeti talep edilmesi halinde; yatırımcının Tacirler Yatırım Menkul Değerler A.Ş. ile Yatırım Danışmanlığı sözleşmesi imzalamış olması, Yerindelik Testi'ni tamamlamış ve risk grubunun belirlemiş olması zorunludur.

Bu raporda yer alan her türlü bilgi, yorum ve tavsiye uygunluk testi ile tespit edilecek risk grubunuz ve getiri beklentiniz ile uyumlu olmayabilir. Dolayısıyla, uygunluk testi neticesinde risk grubunuz tespit edilmeden sadece burada yer alan bilgilere dayanılarak yatırım kararı verilmesi amaç, bilgi ve tecrübenize uygun sonuçlar doğurmayabilir.

Bu rapor herhangi bir sürede belirli bir getirinin sağlanacağına dair bir taahhüt içermemekte olup, zaman içerisinde piyasa koşullarında meydana gelen değişiklikler nedeniyle yorum ve tavsiyelerde değişiklikler söz konusu olabilir. Bu raporda bahsedilen yatırım araçlarının fiyatları ve değerleri yatırımcıların menfaatlerine aykırı olarak hareket edebilir ve netice itibarıyla yatırımcılar anaparalarını kaybetme riski ile karşı karşıya kalabilirler. Bu raporda yer alan geçmiş performans verileri gelecekte elde edilecek sonuçların bir garantisi olarak kabul edilemez.

Bu raporda yer alan tüm bilgiler ve görüşler yatırımcıları bilgilendirmek amacıyla, Tacirler Yatırım Menkul Değerler A.Ş. tarafından güncel ve güvenilir kaynaklardan temin edilmiş olmakla beraber, Tacirler Yatırım Menkul Değerler A.Ş. söz konusu bilgilerin doğru ve tam olduğunu taahhüt etmemektedir. Raporlardaki yorumlardan, bilgilerin tam veya doğru olmaması ve/veya güncellenme nedeniyle doğabilecek maddi ve manevi zararlardan Tacirler Yatırım Menkul Değerler A.Ş. ve çalışanları sorumlu tutulamaz.

Bu rapor, sadece gönderildiği kişilerin kullanımı içindir. Bu raporun tümü veya bir kısmı Tacirler Yatırım Menkul Değerler A.Ş.'nin yazılı izni olmadan çoğaltılamaz, yayınlanamaz veya üçüncü kişilere gösterilemez, ticari amaçla kullanılamaz. Aksi halde, Tacirler Yatırım Menkul Değerler A.Ş. uğramış olduğu bütün zarar ve ziyanı talep etme hakkını saklı tutar.