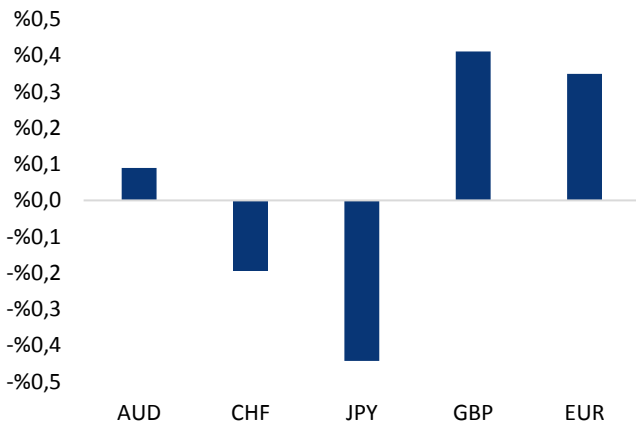


## Haber Başlıkları

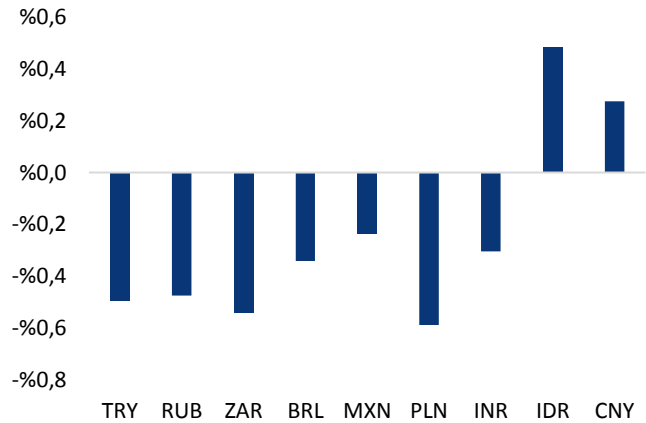
- ABD Başkanı Donal Trump'ın açıkladığı vergi indirim paketinin kafa karışıklığı yaratması sonrasında dolar endeksi sert bir şekilde geri çekilirken, USDTRY paritesi de 3,58 – 3,60 banından 3,55'li seviyelere kadar indi.
- ABD 2Ç17 GSYİG Büyüme Oranı verisi %3'ten %3,1'e revize edildi. Beklenti büyümenin %3 seviyesinde sabit tutulması yönündeydi.
- ABD'de haftalık işsizlik maaşı başvuruları 12 bin artışla 272,000 oldu. Beklenti 27,000 idi.
- Kansas City Fed Başkanı Esther George ekonominin iyi durumda olduğunu ve birkaç yıl daha büyümenin devam edeceğini kaydetti. George faizleri kademeli artırmanın uygun bir politika olacağını savundu ve para politikasının daha ziyade genişlemeci olduğunu ifade etti.
- Yunanistan Merkez Bankası Başkanı Yannis Stournaras, derin bir durgunluk döneminin ardından ekonominin iyileştiğini ve gelecek 2 yıl içinde büyümenin hız kazanacağını belirterek yeni bir belirsizlik döngüsüne yakalanmamak için kurtarma gözden geçirmelerinin hızlı bir sonuca varması gerektiği konusunda uyardı.
- Meksika Merkez Bankası, politika faizi niteliğindeki 'selic' faiz oranını %7'de bırakma kararı aldı. Bu faiz kararı, beklentiler açısından sürpriz olmazken, kurul son depremlerin etkisinin yakından izleneceğini vurguladı.
- Japonya'da Ağustos ayı Sanayi Üretimi, %1,9 olan piyasa beklentisinin ve -%0,8 olan bir önceki dönem verisinin üzerinde gelerek %2,1 olarak gerçekleşti.
- Japonya Yıllık TÜFE verisi Ağustos ayında %0,5'ten %0,7'ye yükselirken, Tokyo'da Yıllık TÜFE aynı ay içerisinde %0,4'ten %0,5'e çıktı.
- Japonya'da Ağustos Ayı Yıllık Perakende Satışlar %1,8'den %1,7'ye geriledi. Beklenti verinin %2,6 olarak gerçekleşmesi yönündeydi.
- Bugün ABD cephesinden gelecek olan Kişisel Tüketim Harcamaları, Kişisel Gelir ve Kişisel Tüketim verilerini yakından takip ediyor olacağız.

### Gelişmiş ülke para birimlerinin son işlem gününe göre getirileri \*



Kaynak: Bloomberg, Tacirler Yatırım \* ABD dolarına karşı

### Gelişmekte olan ülke para birimlerinin son işlem gününe göre getirileri \*



Kaynak: Bloomberg, Tacirler Yatırım \* ABD dolarına karşı

## Günlük Ekonomi Takvimi

Ülke	Veri	Saat	Beklenti	Önceki
	Almanya Ağustos Ayı Aylık Perakende Satışlar	09:00	%0,5	-%1,2
	Almanya Ağustos Ayı Yıllık Perakende Satışlar	09:00	%3,2	%2,7
	Türkiye Ağustos Ayı Dış Ticaret İstatistikleri	10:00		-8,84B
	Almanya Eylül Ayı İşsizlik Değişimi	10:55	-5K	-5K
	Almanya Eylül Ayı İşsizlik Oranı	10:55	%5,7	%5,7
	İngiltere 2Ç17 Çeyreklik GSYİH Büyüme Oranı	11:30	%0,3	%0,3
	İngiltere 2Ç17 Yıllık GSYİH Büyüme Oranı	11:30	%1,7	%1,7
	Euro Bölgesi Eylül Ayı Yıllık TÜFE	12:00	%1,6	%1,5
	Euro bölgesi Eylül Ayı Yıllık Çekirdek TÜFE	12 :00	%1,2	%1,2
	İngiltere Merkez Bankası PPK Üyesi Cunliffe'in Konuşması	15:00		
	İngiltere Merkez Bankası PPK Üyesi Broadbent'in Konuşması	15:30		
	ABD Ağustos Ayı Aylık Çekirdek Kişisel Tüketim Harcamaları	15:30	%0,2	%0,1
	ABD Ağustos Ayı Yıllık Çekirdek Kişisel Tüketim Harcamaları	15:30	%1,4	%1,4
	ABD Ağustos Ayı Kişisel Harcamalar	15:30	%0,1	%0,3
	ABD Ağustos Ayı Kişisel Gelir	15:30	%0,2	%0,4
	ABD Eylül Ayı Michigan Tüketici Güven Endeksi	17:00	95,3	95,3

## Makroekonomik Gelişmeler

### Trump'ın vergi paketi açıklaması sonrasında dolar endeksi geri çekildi

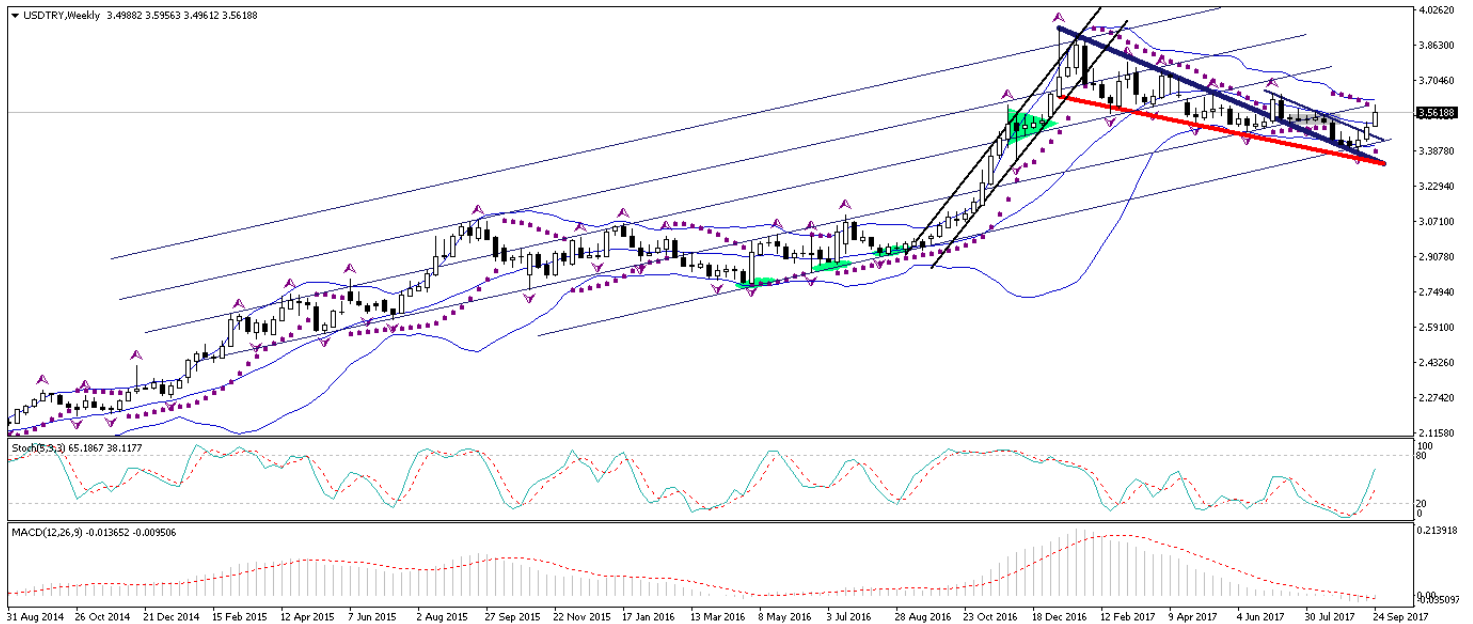
ABD Başkanı Donal Trump'ın açıkladığı vergi indirim paketinin kafa karışıklığı yaratması sonrasında dolar endeksi sert bir şekilde geri çekilirken, USDTRY paritesi de 3,58 – 3,60 bandından 3,55'li seviyelere kadar indi. Trump'ın açıkladığı vergi paketi temelde kurumlar vergisi ile zengin ve orta sınıftan alınan vergileri azaltmayı hedefliyor. Plan kurumlar vergisi oranının %35'den %20'ye indirilmesini öngörüyor. Bu, Temsilciler Meclisi'ndeki Cumhuriyetçiler tarafından uzun süredir desteklenen bir hedef. Plan Amerikan şirketlerinin yurt dışı kazançlarından bir seferlik vergi alınması önerisini de içeriyor. Bunun yanı sıra plan, şahsi gelir vergisi sınıflandırmalarının 7'den 3'e indirilmesini uygun görürken, Çocuk Vergisi Kredisi'nden yararlananların sayısını artırmayı hedefliyor. Böylelikle çocuk başına 1000 dolar olan krediyi daha yüksek gelirli aileler de alabilecek. Ayrıca plana göre veraset vergisi ve alternatif minimum vergi yönteminin kaldırılmasından daha çok yüksek gelirli aileler faydalanacak. Senato Demokrat Lideri Chuck Schumer'a göre plan zengin Amerikalılar için talih kuşu anlamına geliyor ancak orta sınıf vergi mükellefleri için hiçbir kolaylık sunmuyor. Bunun yanı sıra, açıklanan vergi paketi, Beyaz Saray ile Kongre'deki Cumhuriyetçi liderlerin istediği vergi indirimlerinin devlet bütçesinde yol açacağı gelir kaybının nasıl karşılanabileceğine dair detayları içermiyor. Trump'ın açıkladığı vergi paketinin bütçe açığına karşı net bir önlem içermediğine yönelik endişeler ile birlikte değer kaybeden dolar endeksi, 93,60 seviyesi üzerinden 93 seviyesine doğru geri çekildi. USDTRY paritesinin ise 3,58 – 3,60 bandından 3,55 seviyesine doğru sert bir düşüş hareketi gösterdiğine şahit olduk. Bu noktada kurun gün içerisinde 3,55 – 3,58 seviyeleri arasındaki hareket etmesini beklemekle birlikte, kurdaki geri çekilmelerin kısa vadede 3,52 seviyesi altına sarkmayacağı görüşündeyiz.

## Döviz & Emtia Analizleri

### USD/TRY

Bu haftaki bültenlerimizde, kurdaki yükseliş çabasının 3,58 seviyesini hedef alacak şekilde devam etmesini beklediğimizi belirtmiş, ancak kurun 3,58 – 3,60 bandını aşmakta zorlanabileceğini ve bu seviyelerden yönünü tekrardan aşağı çevirebileceğini ifade etmiştik. Dolar endeksindeki yükseliş hareketinin hız kazanması ile birlikte 3,5960 seviyesi üzerine kadar yükselen USDTRY paritesi, öngördüğümüz seviyelere ulaştı. Ancak, ABD Başkanı Donald Trump'ın açıkladığı vergi reform paketinin piyasalar tarafından yetersiz ve zayıf görülmesi sonrasında dolar endeksinin 93,60 seviyesinden 93 seviyesine doğru geri çekilmesi üzerine USDTRY paritesinin de 3,58 – 3,60 bandından 3,55 seviyesine doğru düşüşe geçtiğini gözlemledik. USDTRY paritesinin 3,40 seviyesi civarından bir dip oluşturduğunu düşünmekle birlikte, bu seviyeye bir geri dönüş hareketi yaşanmasını beklemiyoruz. Kurun kısa vadede 3,60 seviyesini yukarı yönlü kırma çabasını içerisine girmesini, ancak ilk denemesinde başarısız olarak 3,53 – 3,55 bandına doğru sert bir geri çekilme gerçekleştirmesini beklemekteyiz. Ancak kurun kısa vadede 3,60 seviyesini yukarı yönlü kırma çabasını devam ettirmesini beklemekteyiz. Kurun bugün içerisinde 3,55 – 3,58 seviyeleri arasında hareket etmesini bekliyoruz. Bugün ABD'den gelecek olan Kişisel Tüketim Harcamaları, Kişisel Gelir ve Kişisel Tüketim verilerini yakından takip ediyor olacağız. Kurdaki güncel teknik seviyelere bakacak olursak: Bu sabah saatleri itibarıyla 3,5618 seviyesinden işlem görmekte olan USDTRY paritesinde 3,5636 seviyesi direnç, 3,55 seviyesi ise destek konumunda. 3,5636 direncinin yukarı yönlü kırılması durumunda bir sonraki direnç seviyemiz 3,5720, 3,55 desteğinin aşağı yönlü kırılması durumunda ise bir sonraki destek seviyemiz 3,5430.

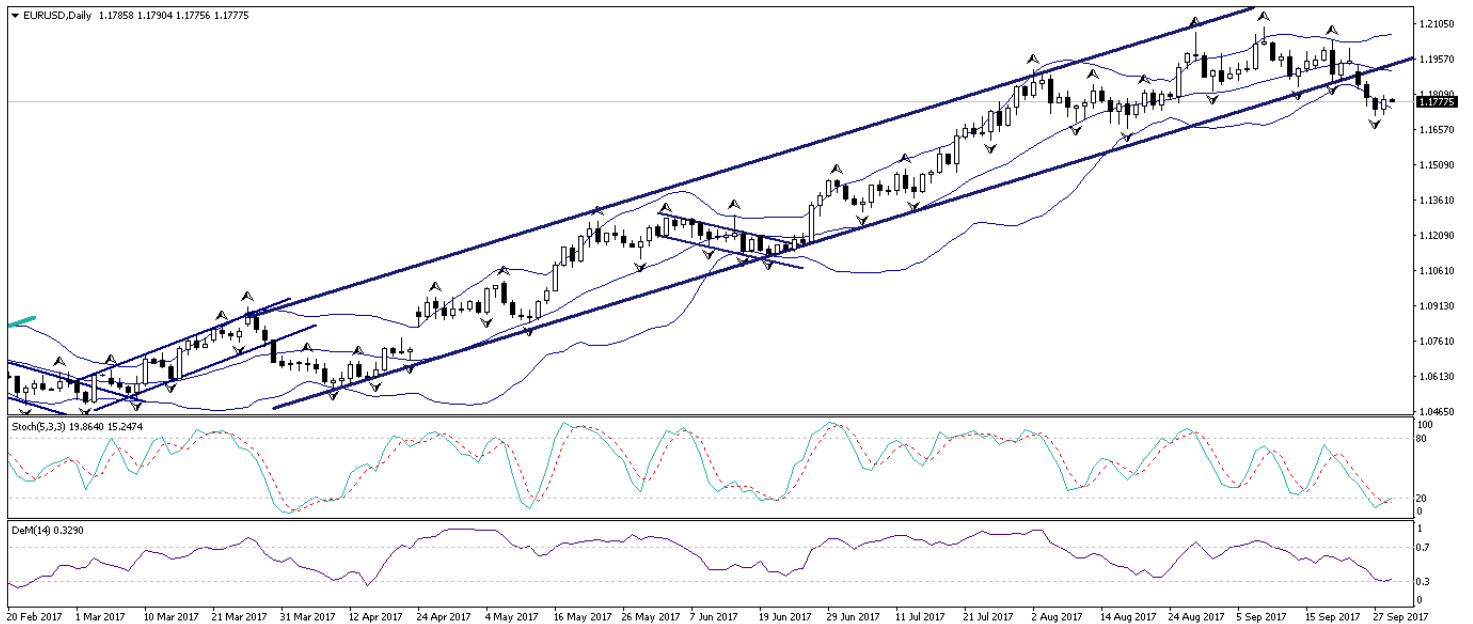
### USD/TL



## EUR/USD

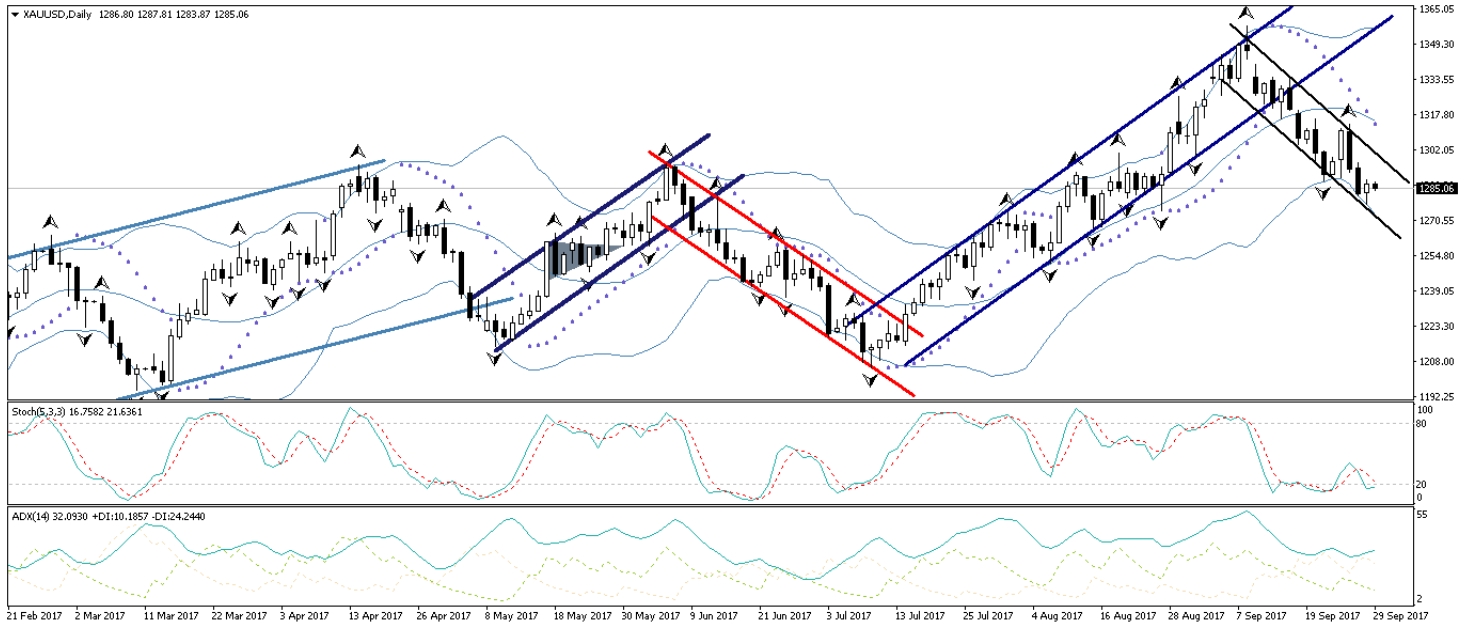
Dolar endeksindeki güçlü görünüm ve Almanya seçimleri sonrasında euroya olan güvenin zayıflaması ile birlikte düşüş eğilimini koruyan EURUSD paritesinin bu sabah saatleri itibariyle kayıplarının bir kısmını geri alma çabası içerisinde olduğunu görüyoruz. ABD Başkanı Donald Trump'ın açıkladığı vergi reform paketinin piyasalar tarafından yetersiz ve zayıf görülmesi sonrasında dolar endeksinin 93,60 seviyesinden 93 seviyesine doğru geri çekilmesi üzerine EURUSD paritesinin de 1,18 seviyesi üzerini kısa süreliğine de olsa test ettiğini gördük. Bu noktada paritenin bugün içerisinde 1,1760 – 1,1820 seviyeleri arasında hareket etmesini beklemekteyiz. Kısa vadeli görünümde ise: Dolar endeksinin kısa vadede 93 seviyesi civarında dalgalanmasını, ancak daha sonrasında kanal kırılmasının da etkisi ile birlikte yükseliş hareketini sürdürmesi ve 94,50 seviyesine doğru ilerlemesi beklenebilir. Bununla birlikte EURUSD paritesinin de mevcut düşüş hareketini 1,16'lı seviyelere doğru sürdürmesini beklemekteyiz. Paritedeki güncel teknik seviyelere bakacak olursak: Bu sabah saatleri itibariyle 1,1777 seviyesinden işlem görmekte olan EURUSD paritesinde, 1,1758 seviyesi destek, 1,1818 seviyesi ise direnç konumunda. Paritede 1,1818 direncinin yukarı yönlü kırılması durumunda bir sonraki direnç seviyemiz 1,1861, 1,1758 desteğinin aşağı yönlü kırılması durumunda ise bir sonraki destek seviyemiz 1,1711.

## EUR/USD



**XAU/USD**

Bu haftaki altın analizlerimizde, altın fiyatlarındaki düşüş hareketinin 1280 seviyesi altını hedef alabileceğini belirtmiş, yatırımcılarımıza altındaki satış fırsatlarını değerlendirmelerini önermiştik. Beklediğimiz hareketi gerçekleştirerek 1280 seviyesi altına inen altın fiyatları, bu sabah saatleri itibariyle dolar endeksindeki kısmi zayıflamanı da etkisi ile birlikte kayıplarının bir kısmını telafi etme çabası içerisinde. ABD Başkanı Donald Trump'ın açıkladığı vergi reform paketinin piyasalar tarafından yetersiz ve zayıf görülmesi sonrasında dolar endeksinin 93,60 seviyesinden 93 seviyesine doğru geri çekilmesi üzerine altın fiyatlarının da yeniden 1280 seviyesi üzerine çıktığını gördük. Ancak, dolar endeksindeki mevcut zayıflamanın ve altındaki yukarı yönlü çabasının kalıcı olmayacağı görüşündeyiz. Kısa vadeli görünümde ise: Dolar endeksinin kısa vadede 93 seviyesi civarında dalgalanmasını, ancak daha sonrasında kanal kırılmasının da etkisi ile birlikte yükseliş hareketini sürdürmesi ve 94,50 seviyesine doğru ilerlemesi beklenebilir. Bununla birlikte altın fiyatlarının da düşüş hareketini kısa vadede 1260 seviyesini hedef alacak şekilde sürdürmesi beklenebilir. Altın fiyatlarındaki güncel teknik seviyelere bakacak olursak: Bu sabah saatleri itibariyle 1285,06 seviyesinden işlem görmekte olan altın fiyatlarında 1283 seviyesi destek, 1285 seviyesi ise direnç konumunda. 1285 direncinin yukarı yönlü kırılması durumunda bir sonraki direnç seviyemiz 1287,90, 1283 desteğinin aşağı yönlü kırılması durumunda ise bir sonraki destek seviyemiz 1277,76.

**XAU/USD**

## Piyasalara Genel Bakış

	Son Fiyat / Değer	Değişim					YBB
		1 günlük	1 haftalık	1 aylık	6 aylık		
<b>Hisse senedi endeksleri</b>							
<b>Gelişmiş Piyasalar</b>							
S&P	2.497	%0,0	-%0,4	%2,2	%6,6	%11,5	
DAX	12.605	%0,1	%0,3	%3,6	%5,1	%9,8	
FTSE	7.286	-%0,2	%0,1	-%1,6	-%0,1	%2,0	
Nikkei	20.330	-%0,3	-%0,2	%4,2	%6,8	%6,1	
<b>Gelişmekte olan Piyasalar</b>							
Türkiye	103.929	%1,6	-%0,9	-%5,3	%15,9	%33,0	
Çin	3.344	%0,0	-%0,6	%0,4	%2,4	%7,8	
Hindistan	31.600	-%0,1	-%2,5	%0,0	%8,1	%18,7	
Endonezya	5.864	-%0,2	-%0,9	-%1,1	%5,6	%10,4	
Rusya	2.071	%0,1	%1,1	%4,6	%2,9	-%7,2	
Brezilya	74.319	-%0,2	-%2,2	%4,6	%15,6	%23,4	
Meksika	50.359	%0,0	%0,2	-%2,0	%2,1	%10,3	
Güney Afrika	55.070	-%1,4	-%1,7	-%2,8	%6,5	%8,7	
<b>Oynaklık Endeksleri</b>							
VIX	10	-%0,4	-%0,1	-%10,2	-%18,6	-%27,6	
EM VIX	18	%0,4	%14,6	%5,3	-%1,7	-%20,6	
MOVE	51	-%0,9	%1,6	%3,6	-%19,2	-%29,3	
<b>Döviz Kurları (ABD dolarına karşı)</b>							
Türkiye	3,5422	-%0,2	%1,6	%2,9	-%2,0	%0,5	
Brezilya	3,1661	%0,2	%1,0	%0,0	%1,3	-%2,6	
Güney Afrika	13,3738	%0,3	%0,4	%2,6	%5,0	-%2,7	
Çin	6,64	%0,3	%0,9	%0,4	-%3,4	-%4,4	
Hindistan	65,445	%0,5	%1,7	%2,4	%0,6	-%3,7	
Endonezya	13377	%0,4	%0,7	%0,3	%0,5	-%0,7	
<b>CDS *</b>							
Türkiye	192,0	-0,2	26,5	-5,3	-47,6	-10,3	
Brezilya	205,0	-0,1	27,2	-21,7	0,5	-1,3	
Güney Afrika	191,1	-0,9	24,4	a.d.	a.d.	a.d.	
Endonezya	103,3	1,5	10,2	-11,1	-16,8	-6,0	
Rusya	149,7	-1,7	15,7	-10,4	-6,4	a.d.	
<b>10 yıllık bono faizleri</b>							
Türkiye	%11,0	-0,1	1,2	0,4	0,1	-0,4	
Brezilya	%9,7	0,0	0,0	-0,4	-0,3	a.d.	
Güney Afrika	%8,5	a.d.	0,1	0,0	-0,2	-0,4	
Hindistan	%6,7	0,1	0,1	0,1	0,0	0,2	
Endonezya	%6,4	0,1	-0,1	-0,4	-0,7	-1,6	
<b>10 yıllık Eurobond faizleri (USD)</b>							
Türkiye	%5,1	-0,02	0,59	0,19	-0,37	-0,79	
Brezilya	%4,5	0,01	0,05	-0,05	-0,43	-1,04	
Güney Afrika	%4,6	0,00	0,24	0,13	0,10	-0,25	
Endonezya	%3,4	0,03	0,05	-0,13	-0,46	-0,94	
<b>Emtia</b>							
Ham Petrol - Brent USD/varil	58,44	-%1,0	%6,0	%12,6	%15,2	%2,9	
Ham Petrol - WTI USD/varil	51,88	-%0,7	%4,9	%11,4	%8,7	-%3,4	
Altın - USD / oz	1297,7	-%0,7	-%0,7	-%0,9	%3,3	%12,7	
Gümüş - USD / t oz.	16,804	-%1,5	-%2,3	-%3,7	-%7,1	%5,1	
Commodity Bureau Index	427,59	-%0,3	-%0,3	-%1,8	-%0,8	%1,1	

\* Değişim değerleri baz olarak ifade edilmiştir.

Kaynak: Bloomberg

## Yatırım Merkezlerimiz

### Genel Müdürlük

Nispetiye Cad. B-3 Blok Kat: 7-9  
Akmerkez Etiler - İSTANBUL  
0 212 355 46 46

### Adana

Cemal Paşa Mah. Gazipaşa Bul.  
Cemal Uğurlu Apt. Kat: 1 D: 4 ADANA

(0 322) 457 77 55

### Ankara

Remzi Oğuz Arık Mah. Tunalı Hilmi Cad.  
Yaprak Apt. No: 94 Kat: 2 D: 9  
Kavaklıdere Çankaya - ANKARA

(0 312) 435 18 36

### Antalya

Şirinyalı Mah. İsmet Gökşen Cad. Özden  
Apt. No:82/6 Muratpaşa - ANTALYA

(0 242) 248 45 20

### Bakırköy

İstanbul Cad. Bakırköy İş Merkezi No:  
6 Kat: 4 D: 14 Bakırköy - İSTANBUL

(0 212) 570 52 59

### Bursa

Muradiye Mah. Çekirge Cad. Koşer Apt.  
No: 49 Kat: 2 D: 4 Osmangazi - BURSA

(0 224) 225 64 10

### Denizli

Saraylar Mah. 2. Ticari Yol No: 32 Kat: 5  
DENİZLİ

(0 258) 265 87 85

### Erenköy

Bağdat Cad. Çubukçu Apt. No: 333  
Kat: 2 D: 4 Kadıköy - İSTANBUL

(0 216) 348 82 82

### Gaziantep

İncilipinar Mah. Gazimuhtarpaşa Bul.  
Kepkepzade Park İş Merkezi B Blok No:  
18 Kat: 1 D: 5 GAZİANTEP

(0 342) 232 35 35

### Girne

Şehit Necati Gürkaya Mevkii Çağdaş Apt.  
Kat: 1 D: 1 Girne - KKTC

(0 392) 815 14 54-55-56

### İzmir

Şair Eşref Bul. Ragıp Şanlı İş Merkezi  
No: 6 Kat: 3 D: 306 Çankaya - İZMİR

(0 232) 445 01 61

### İzmit

Hürriyet Cad. Kaya İşhanı No: 39/5 İzmit  
KOCAELİ

(0 262) 323 11 33

### İzmit İrtibat

Ömerağa Mah. Alemdar Cad. İ. Kolaylı  
Apt. No: 8 Kat: 2 İzmit KOCAELİ

(0 262) 260 01 01

### Karadeniz Ereğli

Murtaza Mah. Hamamüstü Sok. İ. Esat  
Taneri İş Merkezi No: 19 Kat: 2  
Karadeniz Ereğli - ZONGULDAK

(0 372) 316 40 50

### Kartal

Üsküdar Cad. Cevat Kayacan Apt. No:  
26 Kat: 4 D: 8 Kartal - İSTANBUL

(0 216) 306 22 71 - 306 22 06

### Kayseri

Cumhuriyet Mah. Sultan Hamam Cad.  
Kavuncu İş Merkezi No: 17 Kat: 1 D: 2  
KAYSERİ

(0 352) 221 08 68 - 222 82 51

### Mersin

Çankaya Mah. Bahri OK İş Merkezi B  
Blok No: 78 MERSİN

(0 324) 238 11 89



## Uyarı Notu

Bu raporda yer alan yatırım bilgi, yorum ve tavsiyeleri, yorum ve tavsiyede bulunanların kişisel görüşlerine dayanmakta olup finansal bilgi ve genel yatırım tavsiyesi kapsamında hazırlanmıştır ve hiçbir şekilde yatırım danışmanlığı kapsamında değildir. Yatırım danışmanlığı hizmeti; yetkili kuruluşlar tarafından kişilerin risk ve getiri tercihleri dikkate alınarak kişiye özel sunulmaktadır. Burada yer alan yorum ve tavsiyeler ise genel niteliktedir. Bu tavsiyeler, mali durumunuz ile risk ve getiri tercihlerinize uygun olmayabilir. Bu nedenle, sadece burada yer alan bilgilere dayanarak yatırım kararı verilmesi beklentilerinize uygun sonuçlar doğurmayabilir.

Yatırım Danışmanlığı hizmeti talep edilmesi halinde; yatırımcının Tacirler Yatırım Menkul Değerler A.Ş. ile Yatırım Danışmanlığı sözleşmesi imzalamış olması, Yerindelik Testi'ni tamamlamış ve risk grubunun belirlemiş olması zorunludur.

Bu raporda yer alan her türlü bilgi, yorum ve tavsiye uygunluk testi ile tespit edilecek risk grubunuz ve getiri beklentiniz ile uyumlu olmayabilir. Dolayısıyla, uygunluk testi neticesinde risk grubunuz tespit edilmeden sadece burada yer alan bilgilere dayanılarak yatırım kararı verilmesi amaç, bilgi ve tecrübenize uygun sonuçlar doğurmayabilir.

Bu rapor herhangi bir sürede belirli bir getirinin sağlanacağına dair bir taahhüt içermemekte olup, zaman içerisinde piyasa koşullarında meydana gelen değişiklikler nedeniyle yorum ve tavsiyelerde değişiklikler söz konusu olabilir. Bu raporda bahsedilen yatırım araçlarının fiyatları ve değerleri yatırımcıların menfaatlerine aykırı olarak hareket edebilir ve netice itibarıyla yatırımcılar anaparalarını kaybetme riski ile karşı karşıya kalabilirler. Bu raporda yer alan geçmiş performans verileri gelecekte elde edilecek sonuçların bir garantisi olarak kabul edilemez.

Bu raporda yer alan tüm bilgiler ve görüşler yatırımcıları bilgilendirmek amacıyla, Tacirler Yatırım Menkul Değerler A.Ş. tarafından güncel ve güvenilir kaynaklardan temin edilmiş olmakla beraber, Tacirler Yatırım Menkul Değerler A.Ş. söz konusu bilgilerin doğru ve tam olduğunu taahhüt etmemektedir. Raporlardaki yorumlardan, bilgilerin tam veya doğru olmaması ve/veya güncellenme nedeniyle doğabilecek maddi ve manevi zararlardan Tacirler Yatırım Menkul Değerler A.Ş. ve çalışanları sorumlu tutulamaz.

Bu rapor, sadece gönderildiği kişilerin kullanımı içindir. Bu raporun tümü veya bir kısmı Tacirler Yatırım Menkul Değerler A.Ş.'nin yazılı izni olmadan çoğaltılamaz, yayınlanamaz veya üçüncü kişilere gösterilemez, ticari amaçla kullanılamaz. Aksi halde, Tacirler Yatırım Menkul Değerler A.Ş. uğramış olduğu bütün zarar ve ziyana talep etme hakkını saklı tutar.