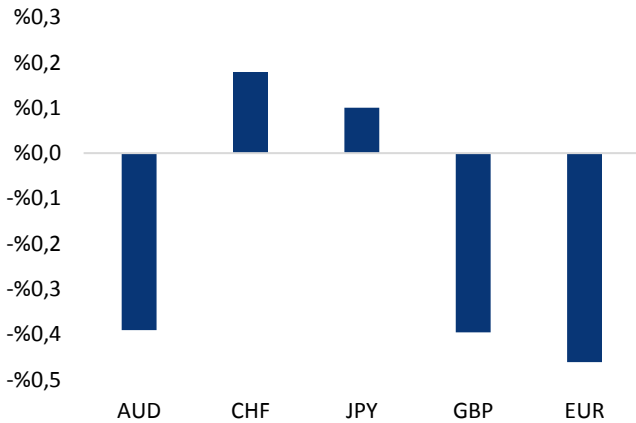


Haber Başlıkları

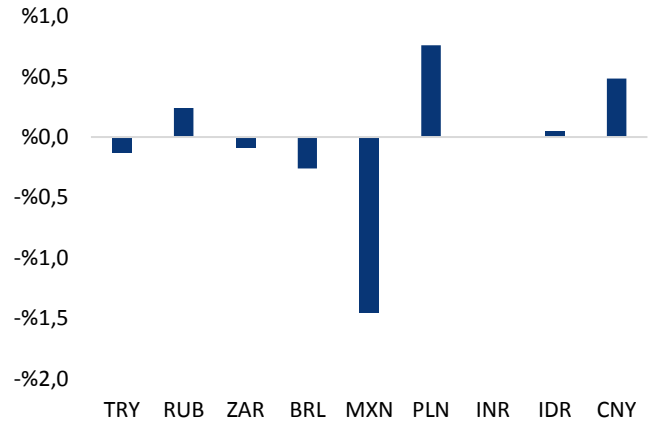
- Kuzey Kore, bu sabah saatlerinde Japonya üzerinden fırlattığı balistik füzeyle Japonya'yı ayaklandırdı ve küresel piyasalardaki risk iştahı yeniden düşüşe geçti.
- Kuzey Kore'nin Japonya üzerinden fırlattığı balistik füze hamlesinin ardından gelişmekte olan ülke para birimleri sert bir şekilde değer kaybetti. Bu sabah saatleri itibariyle gelişmekte olan ülke para birimlerinde satıcı bir seyir söz konusuken, Türk lirasının Güney Kore wonu, Güney Afrika randı ve Meksika pezosunun ardından en kötü performans sergileyen dördüncü para birimi olduğu görülüyor.
- Japonya'da bugün yayınlanan resmi rakamlara göre, Temmuz ayında hanehalkı harcamaları yıllık olarak, piyasanın %0,7 oranındaki artış beklentisinin üstünde %0,2 oranında azaldı. Hanehalkı harcamaları bir önceki ay yıllık %2,3 oranında artmıştı. Hanehalkı harcamaları, aylık olarak karşılaştırıldığında ise Temmuz ayında Haziran ayına göre %0,5 düşüş beklentisine karşın %1,9 azaldı.
- Japonya'da Haziran ayında %2,8 olması beklenen mevsimsel olarak düzeltilmiş işsizlik oranı bu seviyenin altında %2,8 oldu. İşsizlik oranı Haziran ayında %2,8 olarak açıklanmıştı.
- Wall Street'te endeksler Pazartesi günü karışık kapandı. Harvey kasırgasının Teksas enerji grubuna verdiği hasar nedeniyle enerji ve banka hisselerinde yaşanan düşüşü teknoloji ve sağlık bakım hizmetlerindeki yükseliş dengeledi.
- Alman Maliye Bakanı Wolfgang Schaeuble, Yunanistan'ın yardımlar için reform programını uygulamak ve daha rekabetçi hale gelmek zorunda olduğunu belirtti ve Atina için borç gevşetmesinin "şu anda" gündemde bulunmadığını sözlerine ekledi.
- Vadeli piyasalarda DAX vadeli endeksin 89 puan ve FTSE 100 vadeli endeksinin 40 ise puan aşağıda bulunduğu görülüyor.
- Yarın ABD'den gelecek olan 2Ç17 GSYİH Büyüme Oranı ve Perşembe günü açıklanacak olan Çekirdek PCE verileri önemli olacak. Cuma günü ABD istihdam veri setinde ise Ortalama Saatlik Kazançlar verisini yakından takip ediyor olacağız.

Gelişmiş ülke para birimlerinin son işlem gününe göre getirileri *



Kaynak: Bloomberg, Tacirler Yatırım * ABD dolarına karşı

Gelişmekte olan ülke para birimlerinin son işlem gününe göre getirileri *



Kaynak: Bloomberg, Tacirler Yatırım * ABD dolarına karşı

Günlük Ekonomi Takvimi

Ülke	Veri	Saat	Beklenti	Önceki
	Almanya Eylül Ayı GfK Tüketici Güven Endeksi	09:00	10,8	10,8
	Türkiye Temmuz Ayı Dış Ticaret İstatistikleri	10:00	-8,80B	-6,01B
	ABD Haziran Ayı S&P Case Shiller Yıllık Konut Fiyat Endeksi	16:00	%5,6	%5,69
	ABD Ağustos Ayı Conference Board Tüketici Güven Endeksi	17:00	120,4	121,1

Makroekonomik Gelişmeler

Kuzey Kore'nin Japonya üzerinden balistik füze fırlatması piyasaları hareketlendirdi

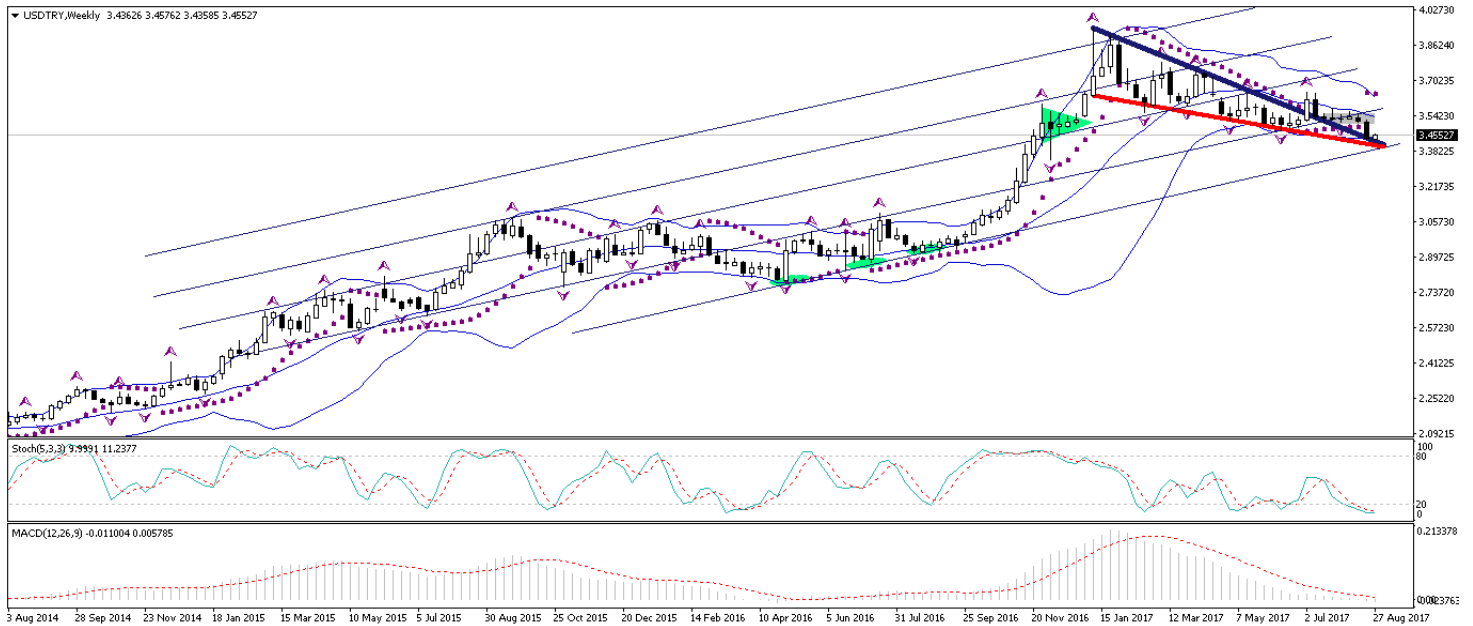
Kuzey Kore, füze denemelerine yönelik artan uluslararası baskılara rağmen, yeni bir balistik füze denemesi gerçekleştirdi. Kuzey Kore, bu sabah saatlerinde Japonya üzerinden fırlattığı balistik füzeyle Japonya'yı ayaklandırdı ve küresel piyasalardaki risk iştahı yeniden düşüşe geçti. Japonya hükümeti, Kuzey Kore'den fırlatılan balistik füzenin, Japonya'nın kuzeyini aştıktan sonra, karaya yaklaşık 1180 km mesafede denize düştüğünü açıkladı. Japonya devlet televizyonu NHK, füzenin Hokkaido'daki Erimo Burnu'nun doğusuna düştüğünü ve herhangi bir zarara neden olmadığını duyurdu. Güney Kore ordusu, Kuzey Kore'nin başkenti Pyongyang'ın yakınından fırlatılan füzenin 2700 km mesafe katettiğini ve 550 km yüksekliğe ulaştığını açıkladı. Füze, halkı sığınaklara gitmeleri için uyarı alarm sistemini de harekete geçirdi. Japonya Başbakanı Şinzo Abe, Japon halkını korumak için en büyük çabayı sarf ettiklerini söylerken, hükümet füzenin menzili içinde kalan bölgelerde yaşayanlardan önlem almalarını istedi. Füze denemesini ölçüyü aşan bir eylem olarak niteleyen Abe, "Bu zamana kadar karşılaşmamız olduğumuz, ciddi ve vahim tehdit, bölgesel barış ve güvenliği ciddi şekilde zedeleyiyor" dedi. Kuzey Kore'nin Japonya üzerinden fırlattığı balistik füze hamlesinin ardından gelişmekte olan ülke para birimleri sert bir şekilde değer kaybetti. Bu sabah saatleri itibarıyla gelişmekte olan ülke para birimlerinde satıcılı bir seyir söz konusuken, Türk lirasının Güney Kore wonu, Güney Afrika randı ve Meksika pezosunun ardından en kötü performans sergileyen dördüncü para birimi olduğu görülüyor.

Döviz & Emtia Analizleri

USD/TRY

Jeopolitik risklerin yeniden canlanması ile birlikte küresel risk iştahının gerilediğini ve riskli varlıkların satış baskısına maruz kaldığını görüyoruz. Kuzey Kore, bu sabah saatlerinde Japonya üzerinden fırlattığı balistik füzeyle Japonya'yı ayaklandırdı ve küresel piyasalardaki risk iştahı yeniden düşüşe geçti. Japonya Başbakanı Şinzo Abe, Japon halkını korumak için en büyük çabayı sarf ettiklerini söylerken, hükümet füzenin menzili içinde kalan bölgelerde yaşayanlardan önlem almalarını istedi. Füze denemesini ölçüyü aşan bir eylem olarak niteleyen Abe, "Bu zamana kadar karşılaşmamız olduğumuz, ciddi ve vahim tehdit, bölgesel barış ve güvenliği ciddi şekilde zedeliyor" dedi. Kuzey Kore'nin Japonya üzerinden fırlattığı balistik füze hamlesinin ardından gelişmekte olan ülke para birimleri sert bir şekilde değer kaybetti. Bu sabah saatleri itibarıyla gelişmekte olan ülke para birimlerinde satıcı bir seyrin söz konusuken, Türk lirasının Güney Kore wonu, Güney Afrika randı ve Meksika pezosunun ardından en kötü performans sergileyen dördüncü para birimi olduğu görülüyor. Bu sabah saatleri itibarıyla 3,45 seviyesinin hemen üzerinde hareket eden USDTRY paritesinin 3,45 seviyesi üzerinde tutunma çabasının sürmesini beklemekteyiz. Paritenin bugün içerisinde 3,45 – 3,48 seviyeleri arasında hareket etmesini bekliyoruz. Kurdaki zayıf seyrin sürmesi ile birlikte piyasadaki "düşüş" beklentileri artmış olsa da, 3,50 seviyesi altındaki seyrin kalıcı olmayacağına yönelik görüşümüzü halen daha korumaktayız. Kurda 3,50 seviyesi altına kalıcı olmayacağını düşünmemizle birlikte, mevcut seviyelerin alım fırsatı vermesini beklemekteyiz. Kurdaki güncel teknik seviyelere bakacak olursak: Bu sabah saatleri itibarıyla 3,4552 seviyesinden işlem görmekte olan USDTRY paritesinde 3,4588 seviyesi direnç, 3,45 seviyesi ise destek konumunda. 3,4588 direncinin yukarı yönlü kırılması durumunda bir sonraki direnç seviyemiz 3,4677, 3,45 desteğinin aşağı yönlü kırılması durumunda ise bir sonraki destek seviyemiz 3,4378.

USD/TL



EUR/USD

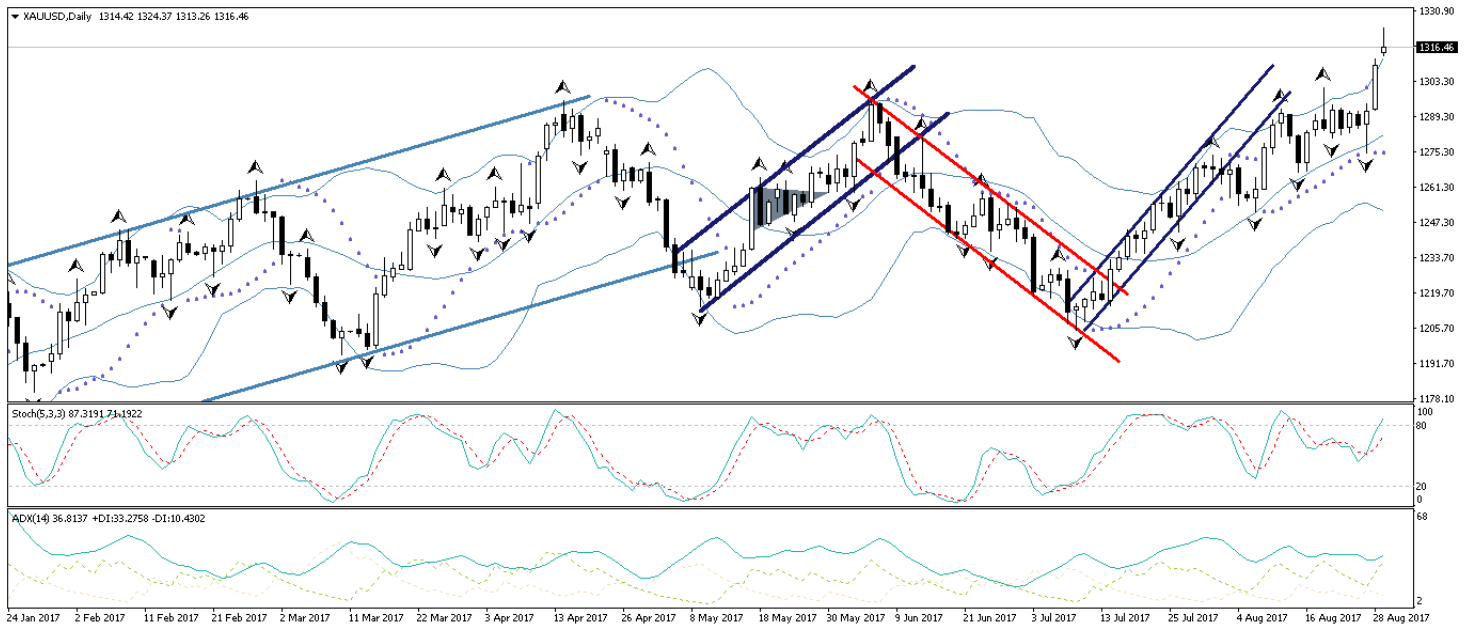
Dolar endeksindeki zayıf seyrin Kuzey Kore'nin bu sabah saatlerinde Japonya üzerinden fırlattığı balistik füzenin ABD – Kuzey Kore arasındaki gerginliği tırmandırmış olması ile birlikte dolar endeksinin güçsüz seyrini devam ettirdiğini görüyoruz. Dolardaki zayıflamanın sürüyor olması ile birlikte EURUSD paritesinin 1,19 seviyesi üzerindeki seyrini sürdürdüğünü görüyoruz. EURUSD paritesindeki kısa vadeli gidişat açısından 1,20 seviyesi civarındaki hareketin önemli olduğunu düşünüyoruz. Önemli bir psikolojik direnç olan 1,20 seviyesinin aşılabilmesi durumunda kısa vadeli teknik düzeltme hareketleri görebiliriz. Teknik göstergelerin de aşırı alımı işaret ettiği EURUSD paritesinde 1,20 seviyesi civarındaki hareketleri izliyoruz. Yarın ABD'den gelecek olan 2Ç17 GSYİH Büyüme Oranı ve Perşembe günü açıklanacak olan Çekirdek PCE verileri önemli olacak. Cuma günkü ABD istihdam veri setinde ise Ortalama Saatlik Kazançlar verisini yakından takip ediyor olacağız. Paritedeki güncel teknik seviyelere bakacak olursak: Bu sabah saatleri itibarıyla 1,1973 seviyesinden işlem görmekte olan EURUSD paritesinde, 1,1960 seviyesi destek, 1,20 seviyesi ise direnç konumunda. Paritede 1,20 direncinin yukarı yönlü kırılması durumunda bir sonraki direnç seviyemiz 1,2050, 1,1960 desteğinin aşağı yönlü kırılması durumunda ise bir sonraki destek seviyemiz 1,1913.

EUR/USD



XAU/USD

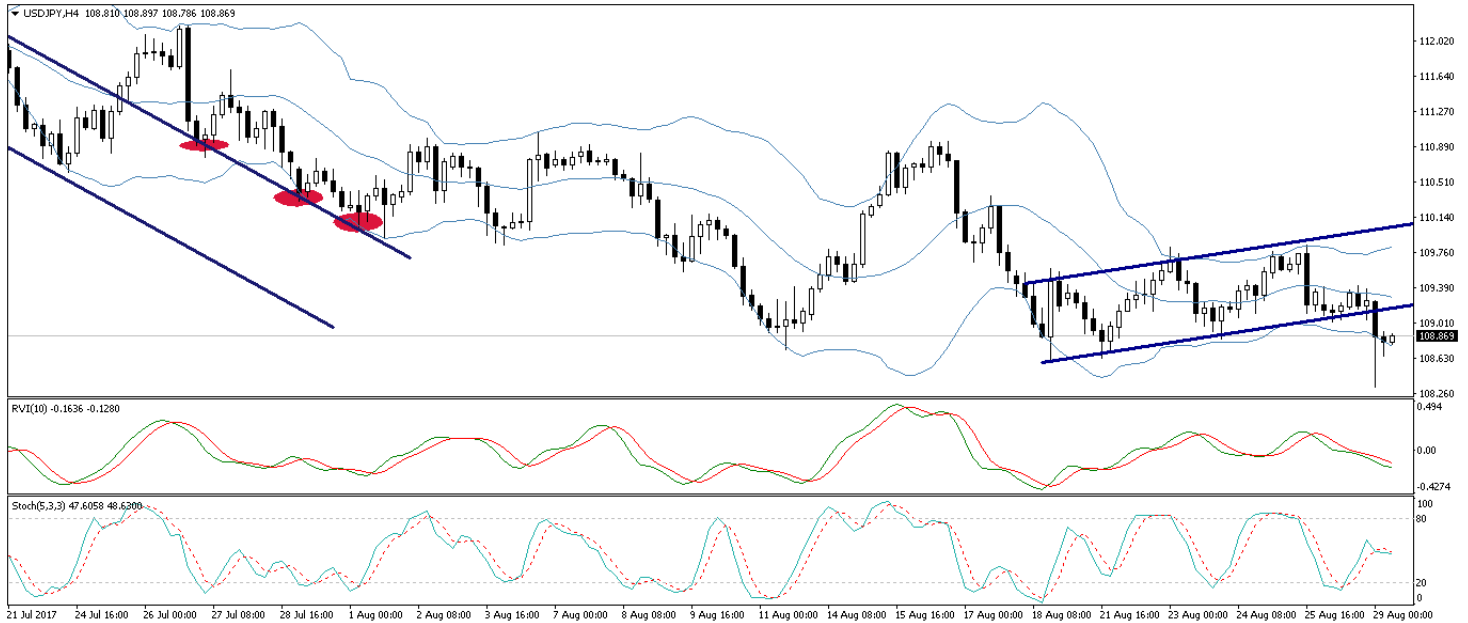
Dün sabahki bültenimizde, ABD – Kuzey Kore arasında tırmanmakta olan gerginliğin bu hafta içerisinde de piyasalarda etkili olabileceğini belirtmiş ve bu durumun altın fiyatlarının 1300 seviyesi ve üzerini hedef almasına neden olabileceğini ifade etmiştik. Kuzey Kore'nin dün Japonya üzerinden fırlattığı balistik füze küresel jeopolitik risklerin yeniden tırmanışa geçmesine neden oldu. Kuzey Kore'nin bu sabah saatlerinde Japonya üzerinden balistik füze fırlatmasının ardından gelişmekte olan ülke para birimleri sert bir şekilde değer kaybederken, altın ve yen gibi güvenli limanların sert bir şekilde yükseldiğini gördük. Haber sonrası 1324 seviyesi üzerini test eden altın fiyatları, bu sabah saatlerinde 1315 seviyesi üzerindeki seyrini sürdürüyor. Bu noktada, teknik göstergelerin aşırı alımı işaret ettiği altında, 1300 seviyesi üzerindeki hareketin kalıcı olamaması durumunda, mevcut seviyelerinden bir kar realizasyonu hareketinin gelebileceğini düşünüyoruz. Dolayısı ile yatırımcılarımıza 1300 seviyesini takip etmelerini öneriyoruz. Altın fiyatlarındaki güncel teknik seviyelere bakacak olursak: Bu sabah saatleri itibariyle 1316,46 seviyesinden işlem görmekte olan altın fiyatlarında 1314,34 seviyesi destek, 1320,78 seviyesi ise direnç konumunda. 1320,78 direncinin yukarı yönlü kırılması durumunda bir sonraki direnç seviyemiz 1326,14, 1314,34 desteğinin aşağı yönlü kırılması durumunda ise bir sonraki destek seviyemiz 1310.

XAU/USD

USD/JPY

Kuzey Kore'nin bu sabah saatlerinde Japonya üzerinde balistik füze fırlatmasının ardından gelişmekte olan ülke para birimleri sert bir şekilde değer kaybederken, altın ve yen gibi güvenli limanların sert bir şekilde yükseldiğini gördük. Küresel piyasalardaki risk iştahının azalması ile birlikte yen üzerinde oluşan güvenli liman talebi USDJPY paritesinin 109 seviyesi altına gerilemesine neden oldu. Dolar endeksindeki zayıf görünümün de paritedeki düşüş eğilimini beslediği görülüyor. Güvenli liman talebindeki sert artış ve dolar endeksindeki gerileme ile birlikte kısa vadeli yükseliş kanını aşağı yönlü kıran USDJPY paritesi, bu sabah saatler itibariyle 109 seviyesi altındaki hareketini sürdürüyor. Jeopolitik risklerin bugün içerisinde fiyatlanmaya devam edebileceği görüşündeyiz. Bu noktada paritenin bugün içerisinde düşüş eğilimini koruması ve yeniden 108,36 desteğine doğru bir geri çekilme hareketi gerçekleştirmesi beklenebilir. Paritedeki güncel teknik seviyelere bakacak olursak: Bu sabah saatleri itibariyle 108,86 seviyesinden işlem görmekte olan USDJPY paritesinde 108,76 seviyesi destek, 109,33 seviyesi ise direnç konumunda. 108,76 desteğinin aşağı yönlü kırılması durumunda bir sonraki destek seviyemiz 108,36, 109,33 direncinin yukarı yönlü kırılması durumunda ise bir sonraki direnç seviyemiz 109,74.

USD/JPY



Piyasalara Genel Bakış

	Son Fiyat / Değer	Değişim					YBB
		1 günlük	1 haftalık	1 aylık	6 aylık		
Hisse senedi endeksleri							
Gelişmiş Piyasalar							
S&P	2.444	%0,0	%0,7	-%1,1	%3,4	%9,2	
DAX	12.123	-%0,4	%0,5	-%0,3	%2,4	%5,6	
FTSE	7.401	-%0,1	%1,1	%0,4	%1,9	%3,6	
Nikkei	19.450	-%0,6	-%0,2	-%3,1	%1,1	%1,2	
Gelişmekte olan Piyasalar							
Türkiye	110.340	%0,5	%1,6	%2,5	%26,1	%41,2	
Çin	3.363	%0,1	%2,3	%3,4	%3,8	%8,4	
Hindistan	31.751	-%0,4	%1,2	-%2,1	%10,0	%18,8	
Endonezya	5.903	-%0,5	-%0,1	%0,8	%9,1	%10,9	
Rusya	1.987	%0,4	%2,6	%3,7	-%2,4	-%11,0	
Brezilya	71.017	-%0,1	%3,5	%8,4	%6,5	%17,9	
Meksika	51.267	-%0,2	%0,0	%0,1	%9,4	%12,3	
Güney Afrika	56.556	-%0,2	%2,0	%3,0	%10,6	%11,7	
Oynaklık Endeksleri							
VIX	11	%0,4	-%14,2	%10,0	-%12,4	-%19,4	
EM VIX	17	%2,6	-%7,7	%15,4	-%9,7	-%24,5	
MOVE	49	-%3,4	-%6,1	%0,7	-%31,5	-%31,8	
Döviz Kurları (ABD dolarına karşı)							
Türkiye	3,4438	%0,1	-%1,5	-%2,4	-%5,6	-%2,3	
Brezilya	3,1672	%0,3	%0,1	%1,1	a.d.	-%2,5	
Güney Afrika	13,0336	%0,1	-%1,1	%0,1	-%0,7	-%5,1	
Çin	6,6144	-%0,5	-%0,8	-%1,8	-%3,7	-%4,8	
Hindistan	63,915	a.d.	-%0,3	-%0,4	-%4,2	-%5,9	
Endonezya	13340	%0,0	-%0,1	%0,1	%0,0	-%1,0	
CDS *							
Türkiye	171,0	-0,5	-6,5	-4,8	-44,2	-32,4	
Brezilya	199,6	2,6	-5,1	-12,4	15,6	-23,1	
Güney Afrika	175,1	-2,5	-4,3	-9,7	-4,9	a.d.	
Endonezya	102,6	-2,6	-5,8	-0,8	-4,8	-12,6	
Rusya	146,0	0,6	-4,2	-13,8	-19,8	a.d.	
10 yıllık bono faizleri							
Türkiye	%10,6	-0,1	0,8	-0,1	-0,3	-0,8	
Brezilya	%10,1	0,0	-0,1	0,1	a.d.	a.d.	
Güney Afrika	%8,6	0,0	0,1	0,0	-0,2	-0,3	
Hindistan	%6,6	a.d.	0,1	0,1	-0,3	0,1	
Endonezya	%6,8	0,0	-0,1	-0,2	-0,8	-1,2	
10 yıllık Eurobond faizleri (USD)							
Türkiye	%4,9	0,01	0,40	-0,16	-0,81	-0,98	
Brezilya	%4,5	0,01	-0,08	-0,13	-0,36	-1,00	
Güney Afrika	%4,5	0,00	-0,05	-0,10	0,06	-0,38	
Endonezya	%3,5	-0,01	-0,04	-0,16	-0,33	-0,81	
Emtia							
Ham Petrol - Brent USD/varil	51,89	-%1,0	%0,4	-%1,2	-%6,7	-%8,7	
Ham Petrol - WTI USD/varil	46,57	-%2,7	-%1,7	-%6,3	-%13,8	-%13,3	
Altın - USD / oz	1309,7	%1,3	%1,5	%3,3	%4,5	%13,7	
Gümüş - USD / t oz.	17,441	%2,3	%2,5	%4,5	-%5,3	%9,1	
Commodity Bureau Index	435,64	%0,1	-%0,3	-%1,6	%0,7	%3,0	

* Değişim değerleri baz olarak ifade edilmiştir.

Kaynak: Bloomberg

Yatırım Merkezlerimiz

Genel Müdürlük

Nispetiye Cad. B-3 Blok Kat: 7-9
Akmerkez Etiler - İSTANBUL
0 212 355 46 46

Adana

Cemal Paşa Mah. Gazipaşa Bul.
Cemal Uğurlu Apt. Kat: 1 D: 4 ADANA

(0 322) 457 77 55

Ankara

Remzi Oğuz Arık Mah. Tunalı Hilmi Cad.
Yaprak Apt. No: 94 Kat: 2 D: 9
Kavaklıdere Çankaya - ANKARA

(0 312) 435 18 36

Antalya

Şirinyalı Mah. İsmet Gökşen Cad. Özden
Apt. No:82/6 Muratpaşa - ANTALYA

(0 242) 248 45 20

Bakırköy

İstanbul Cad. Bakırköy İş Merkezi No:
6 Kat: 4 D: 14 Bakırköy - İSTANBUL

(0 212) 570 52 59

Bursa

Muradiye Mah. Çekirge Cad. Koşer Apt.
No: 49 Kat: 2 D: 4 Osmangazi - BURSA

(0 224) 225 64 10

Denizli

Saraylar Mah. 2. Ticari Yol No: 32 Kat: 5
DENİZLİ

(0 258) 265 87 85

Erenköy

Bağdat Cad. Çubukçu Apt. No: 333
Kat: 2 D: 4 Kadıköy - İSTANBUL

(0 216) 348 82 82

Gaziantep

İncilipinar Mah. Gazimuhtarpaşa Bul.
Kepkepzade Park İş Merkezi B Blok No:
18 Kat: 1 D: 5 GAZİANTEP

(0 342) 232 35 35

Girne

Şehit Necati Gürkaya Mevkii Çağdaş Apt.
Kat: 1 D: 1 Girne - KKTC

(0 392) 815 14 54-55-56

İzmir

Şair Eşref Bul. Ragıp Şanlı İş Merkezi
No: 6 Kat: 3 D: 306 Çankaya - İZMİR

(0 232) 445 01 61

İzmit

Hürriyet Cad. Kaya İşhanı No: 39/5 İzmit
KOCAELİ

(0 262) 323 11 33

İzmit İrtibat

Ömerağa Mah. Alemdar Cad. İ. Kolaylı
Apt. No: 8 Kat: 2 İzmit KOCAELİ

(0 262) 260 01 01

Karadeniz Ereğli

Murtaza Mah. Hamamüstü Sok. İ. Esat
Taneri İş Merkezi No: 19 Kat: 2
Karadeniz Ereğli - ZONGULDAK

(0 372) 316 40 50

Kartal

Üsküdar Cad. Cevat Kayacan Apt. No:
26 Kat: 4 D: 8 Kartal - İSTANBUL

(0 216) 306 22 71 - 306 22 06

Kayseri

Cumhuriyet Mah. Sultan Hamam Cad.
Kavuncu İş Merkezi No: 17 Kat: 1 D: 2
KAYSERİ

(0 352) 221 08 68 - 222 82 51

Mersin

Çankaya Mah. Bahri OK İş Merkezi B
Blok No: 78 MERSİN

(0 324) 238 11 89

Uyarı Notu

Bu raporda yer alan yatırım bilgi, yorum ve tavsiyeleri, yorum ve tavsiyede bulunanların kişisel görüşlerine dayanmakta olup finansal bilgi ve genel yatırım tavsiyesi kapsamında hazırlanmıştır ve hiçbir şekilde yatırım danışmanlığı kapsamında değildir. Yatırım danışmanlığı hizmeti; yetkili kuruluşlar tarafından kişilerin risk ve getiri tercihleri dikkate alınarak kişiye özel sunulmaktadır. Burada yer alan yorum ve tavsiyeler ise genel niteliktedir. Bu tavsiyeler, mali durumunuz ile risk ve getiri tercihlerinize uygun olmayabilir. Bu nedenle, sadece burada yer alan bilgilere dayanarak yatırım kararı verilmesi beklentilerinize uygun sonuçlar doğurmayabilir.

Yatırım Danışmanlığı hizmeti talep edilmesi halinde; yatırımcının Tacirler Yatırım Menkul Değerler A.Ş. ile Yatırım Danışmanlığı sözleşmesi imzalamış olması, Yerindelik Testi'ni tamamlamış ve risk grubunun belirlemiş olması zorunludur.

Bu raporda yer alan her türlü bilgi, yorum ve tavsiye uygunluk testi ile tespit edilecek risk grubunuz ve getiri beklentiniz ile uyumlu olmayabilir. Dolayısıyla, uygunluk testi neticesinde risk grubunuz tespit edilmeden sadece burada yer alan bilgilere dayanılarak yatırım kararı verilmesi amaç, bilgi ve tecrübenize uygun sonuçlar doğurmayabilir.

Bu rapor herhangi bir sürede belirli bir getirinin sağlanacağına dair bir taahhüt içermemekte olup, zaman içerisinde piyasa koşullarında meydana gelen değişiklikler nedeniyle yorum ve tavsiyelerde değişiklikler söz konusu olabilir. Bu raporda bahsedilen yatırım araçlarının fiyatları ve değerleri yatırımcıların menfaatlerine aykırı olarak hareket edebilir ve netice itibarıyla yatırımcılar anaparalarını kaybetme riski ile karşı karşıya kalabilirler. Bu raporda yer alan geçmiş performans verileri gelecekte elde edilecek sonuçların bir garantisi olarak kabul edilemez.

Bu raporda yer alan tüm bilgiler ve görüşler yatırımcıları bilgilendirmek amacıyla, Tacirler Yatırım Menkul Değerler A.Ş. tarafından güncel ve güvenilir kaynaklardan temin edilmiş olmakla beraber, Tacirler Yatırım Menkul Değerler A.Ş. söz konusu bilgilerin doğru ve tam olduğunu taahhüt etmemektedir. Raporlardaki yorumlardan, bilgilerin tam veya doğru olmaması ve/veya güncellenme nedeniyle doğabilecek maddi ve manevi zararlardan Tacirler Yatırım Menkul Değerler A.Ş. ve çalışanları sorumlu tutulamaz.

Bu rapor, sadece gönderildiği kişilerin kullanımı içindir. Bu raporun tümü veya bir kısmı Tacirler Yatırım Menkul Değerler A.Ş.'nin yazılı izni olmadan çoğaltılamaz, yayınlanamaz veya üçüncü kişilere gösterilemez, ticari amaçla kullanılamaz. Aksi halde, Tacirler Yatırım Menkul Değerler A.Ş. uğramış olduğu bütün zarar ve ziyarı talep etme hakkını saklı tutar.