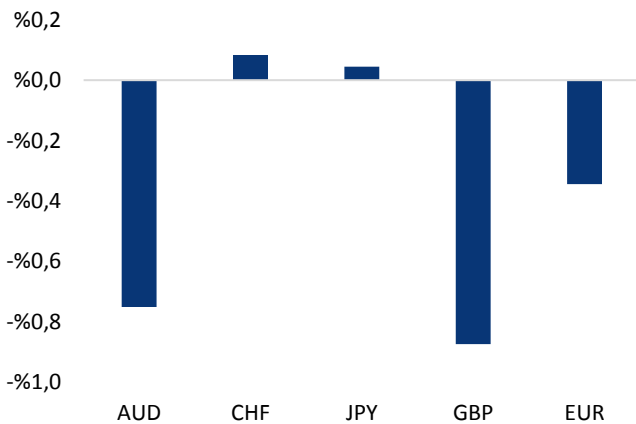


Haber Başlıkları

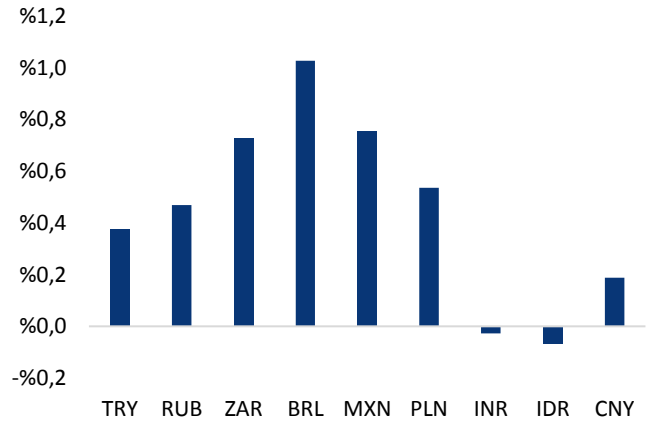
- Credit Agricole, Türkiye'nin 2017 ve 2018 yıllarına ilişkin büyüme ve enflasyon tahminlerini yükseltti. Bankanın 28 Haziran itibarıyla Türkiye tahminlerine göre ülke ekonomisi 2017'de yıllık %4,0 büyüyecek. Bir hafta önceki tahmin Türkiye'nin %1,5 büyüyeceği yönündeydi. Türkiye 2018 yılı büyüme tahmini ise %1,5'ten %2,8'e yükseldi.
- ABD'de beklenen konut satışları Mayıs ayında 3. kez üst üste geriledi. Bu gerileme, sektörün durakladığına işaret etti. National Association of Realtors verilerine göre beklenen konut satışları Mayıs ayında %0,8 düştü, yıllık bazda ise %0,5 arttı.
- Altın fiyatları, hisse senetlerinin küresel büyüme görünümüne bağlı olarak ralli yapması ve Avrupa'dan ABD'ye, merkez bankacıların faizlerin yönünün yukarı olduğunu kaydetmelerinin etkisi ile bu yılın ilk aylık kaybına yöneldi.
- ABD'de ticari ham Petrol stokları geçen hafta 0,1 milyon varil yükseldi. ABD Enerji Enformasyon İdaresince (EIA), ülkede ticari ham Petrol stoklarının geçen hafta 0,1 milyon varil artışla 509,2 milyon varile yükseldiği açıklandı. Piyasa beklentisi, stokların 2,6 milyon varil azalması yönündeydi. Bir önceki hafta da ham Petrol stokları 2,5 milyon varil düşüş kaydetmişti.
- Euro, son bir yılın en yüksek seviyesine gelirken devlet tahvillerinin faizi, yatırımcılar merkez bankaları yetkililerinden gelen şahin mesajları sindirirken tırmandı.
- Vadeli piyasalarda DAX vadeli endeksin 54 puan ve FTSE 100 vadeli endeksinin ise 31 puan yukarıda bulunduğu görülüyor.
- Brezilya Maliye Bakanı Henrique Meirelles, Brezilya ekonomisinin 2017 yılında beklenenden biraz daha az büyüyeceğini belirtirken hükümetin vergileri arttırma ihtiyacı duyabileceğini söyledi. Meirelles, yılın tamamındaki büyümenin %2 olan resmi tahminin bir miktar altında kalabileceğini ifade etti.
- San Francisco Fed Başkanı John Williams, Canberra'daki konuşmasında "ABD'de reel ücretlerdeki artış, üretkenliği geride bırakıyor, bu da güçlü bir ekonominin sinyali" dedi.
- TCMB Konut Fiyat Endeksi Nisan ayında aylık bazda %0,86 artış gösterdi.
- Japonya'da perakende satışlar Mayıs ayında yıllık %2 artış kaydetti. Beklenti %2,6 artış idi.

Gelişmiş ülke para birimlerinin son işlem gününe göre getirileri *







Kaynak: Bloomberg, Tacirler Yatırım * ABD dolarına karşı

Gelişmekte olan ülke para birimlerinin son işlem gününe göre getirileri *



Kaynak: Bloomberg, Tacirler Yatırım * ABD dolarına karşı

Günlük Ekonomi Takvimi

Ülke	Veri	Saat	Beklenti	Önceki
	Euro Bölgesi Haziran Ayı Tüketici Güveni	12:00	-1,3	-1,3
	Euro Bölgesi Haziran Ayı Sanayi Güveni	12:00	2,8	2,8
	Almanya Haziran Ayı TÜFE	15:00	%0	-%0,2
	ABD 1Ç17 GSYİH Büyüme Oranı	15:30	%1,2	%1,2
	ABD Haftalık İşsizlik Başvuruları	15:30	240K	241K
	FOMC Üyesi Bullard'ın Konuşması	20:00	%1	-%1,3

Makroekonomik Gelişmeler

John Williams, reel ücretlerdeki artışın güçlü ekonominin sinyali olduğunu belirtti

San Francisco Fed Başkanı John Williams, Canberra'da gerçekleştirdiği konuşmasında, ABD ekonomisine yönelik olumlu açıklamalarda bulundu. Williams, ABD'de reel ücretlerdeki artışın, üretkenliği geride bıraktığını ve bunun da güçlü bir ekonominin sinyali olduğunu belirtti. "Yarı zamanlı işlerin oranı geçtiğimiz bir iki yılda azaldı" ifadelerini kullanan Williams, istihdam piyasasının ısındığını ve daha fazla işverenin tam zamanlı işler sunduğunu belirtti. Williams son olarak, "ABD'de istihdam piyasasının sıkılaştığına ve ücret artışının hızlandığına ilişkin işaretler görüyoruz" şeklinde konuştu.

ABD bankaları Fed'in stres testini geçti

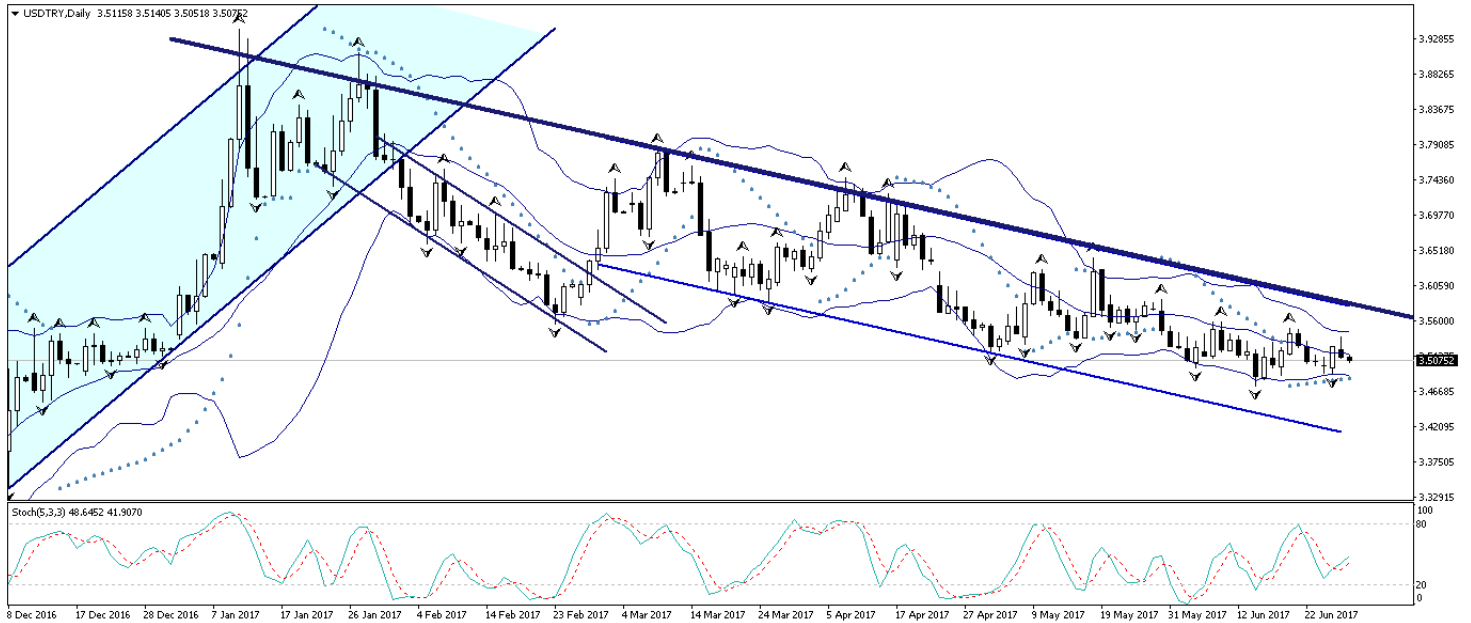
Fed, ülkenin en büyük 34 bankasından 33'ünün iflas durumunda izleyecekleri yolları içeren çözümlenme planlarını onayladı. Piyasa düzenleyicisi, ABD finansal sisteminin sağlığına büyük bir güvenoyu verdi ve bankalara, hissedarlara yönelik rekor düzeyde bir temettü planı hazırlamaları için yeşil ışık yaktı. ABD'nin en büyük tüketici kredisi kurumlarından biri olan Capital One, yıllık stres testlerinde Fed'den, zayıflığını gidermek veya hissedarların ödemelerinde bir engelle karşılaşmaması gerektiği uyarısını aldı.

Döviz & Emtia Analizleri

USD/TRY

Avrupa Merkez Bankası Başkanı Mario Draghi'nin Euro Bölgesi'ne ilişkin olumlu açıklamalarının ardından euro değer kazanmaya devam ediyor. Eurodaki değer kazancının sürmesi ile birlikte dolar endeksinin 96 seviyesi altına kadar gerilediğini görüyoruz. Ancak bu noktada, piyasanın Draghi'nin pozitif görüşlerini aşırı fiyatladığını ve temel görünümün euroda daha fazla yükselişi desteklemediğini düşünüyoruz. Dolayısı ile EURUSD paritesinin 1,14 seviyesi üzerine doğru gerçekleştirdiği yükselişin sınırlı kalacağını ve mevcut seviyelerin satış fırsatı verebileceğini düşünüyoruz. Bununla birlikte, eurodaki olası düzeltme hareketlerinin etkisiyle USDTRY paritesinin mevcut sakin görünümünün bozulabileceği görüşündeyiz. TL'nin, döviz sepeti karşısında halen daha zayıf seyretilmekte olduğunu (bu sabah saatleri itibariyle 3,75 seviyesinde) da bu noktada belirtmemizde fayda var. Para politikamızdaki sıkı duruşun sürüyor olması, TL'nin dolar karşısındaki dirayetli tutumunu korumasını ve volatilitenin düşük kalmasını sağlıyor. Para politikasındaki bu sıkı duruşun, enflasyon dinamiklerinin parasal gevşeme açısından destekleyici bir tablo ortaya koymaması ile birlikte, önümüzdeki dönemde de devam edeceği görüşündeyiz. Ancak, yurt dışı gelişmelere olan bağıllığımız, mevcut düşük volatilité ortamının sürdürülebilirliğini tehlikeye atabilir. Kurdaki güncel teknik seviyelere bakalım: Bu sabah saatleri itibariyle 3,5075 seviyesinden işlem görmekte olan USDTRY paritesinde 3,5191 seviyesi direnç, 3,5041 seviyesi ise destek konumunda. 3,5191 direncinin yukarı yönlü kırılması durumunda bir sonraki direnç seviyemiz 3,5296, 3,5041 desteğinin aşağı yönlü kırılması durumunda ise bir sonraki destek seviyemiz 3,4876.

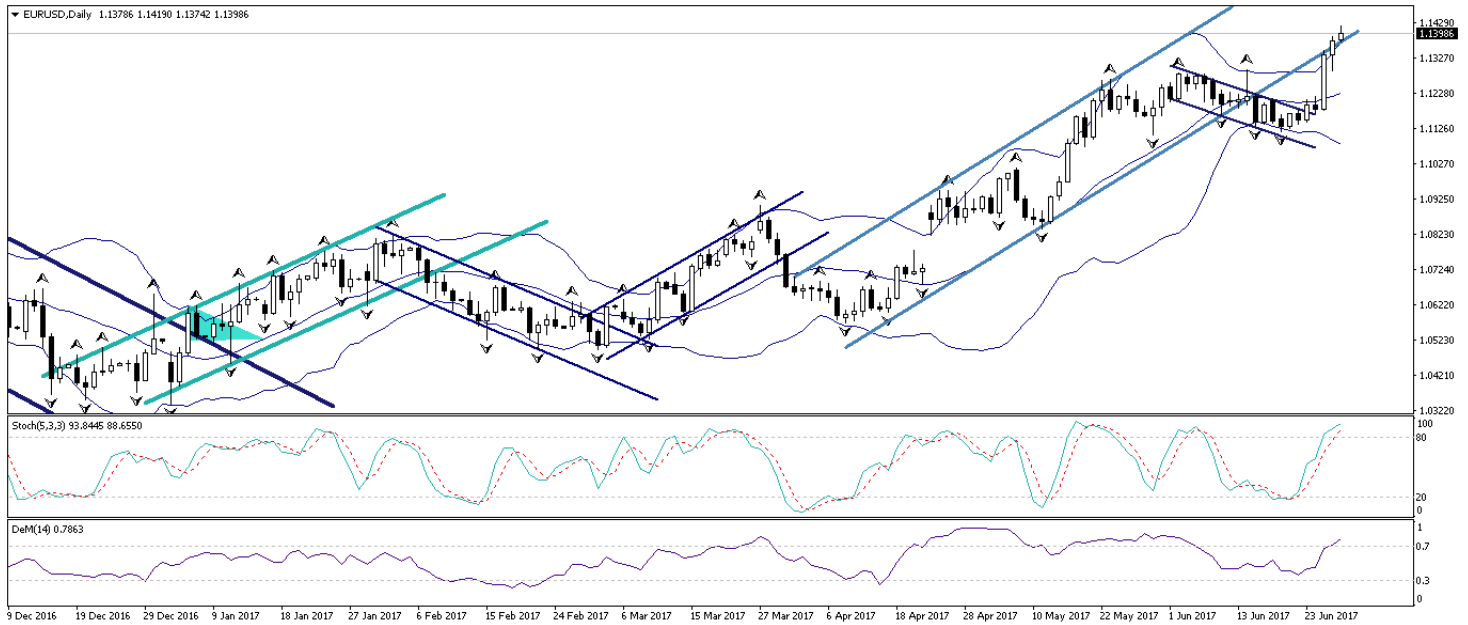
USD/TL



EUR/USD

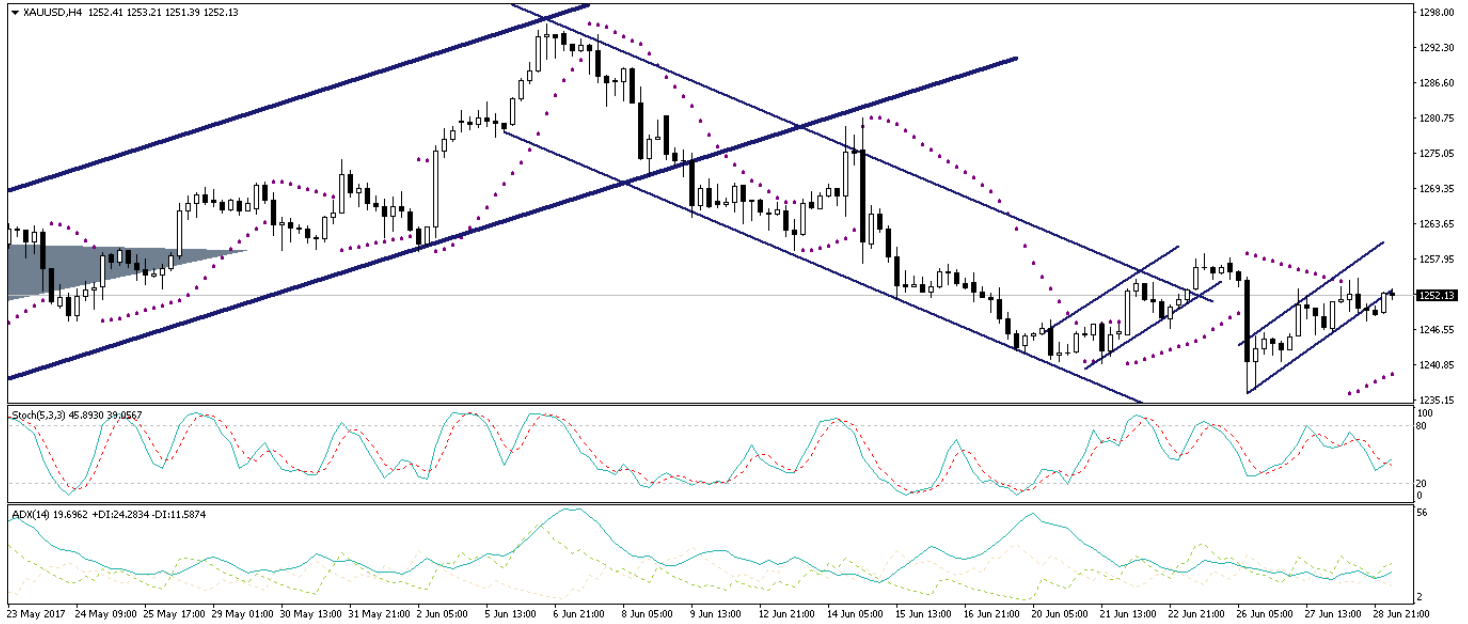
Avrupa Merkez Bankası Başkanı Mario Draghi, Avrupa Merkez Bankası Merkez Bankacılık Forumu kapsamında Portekiz'de düzenlenen bir forumda gerçekleştirdiği konuşmasında, Euro Bölgesi ekonomisinin güçlenmeye ve toparlanmaya devam ettiğini belirterek, enflasyonu baskılayan faktörlerin geçici olduğunu ancak enflasyonun hedefe geri dönüşünden emin olabilmek için para politikasında sürekliliğe ihtiyaç duyulduğunu ifade etti. Draghi'nin Euro Bölgesi ekonomisine ilişkin olumlu açıklamalarının ardından euro değer kazanmaya devam ediyor. Eurodaki değer kazancının sürmesi ile birlikte EURUSD paritesinin 1,14 seviyesi üzerine çıktığını, dolar endeksinin ise 96 seviyesi altına kadar gerilediğini görüyoruz. Ancak bu noktada, piyasanın Draghi'nin pozitif görüşlerini aşırı fiyatladığını ve temel görünümün euroda daha fazla yükselişi desteklemediğini düşünüyoruz. Dolayısı ile EURUSD paritesinin 1,14 seviyesi üzerine doğru gerçekleştirdiği yükselişin sınırlı kalacağını ve mevcut seviyelerin satış fırsatı verebileceğini düşünüyoruz. Paritedeki güncel teknik seviyelere bakalım olursak: Bu sabah saatleri itibariyle 1,1398 seviyesinden işlem görmekte olan EURUSD paritesinde, 1,1377 seviyesi destek, 1,1406 seviyesi ise direnç konumunda. Paritede 1,1406 direncinin yukarı yönlü kırılması durumunda bir sonraki direnç seviyemiz 1,1450, 1,1377 desteğinin aşağı yönlü kırılması durumunda ise bir sonraki destek seviyemiz 1,1330.

EUR/USD



XAU/USD

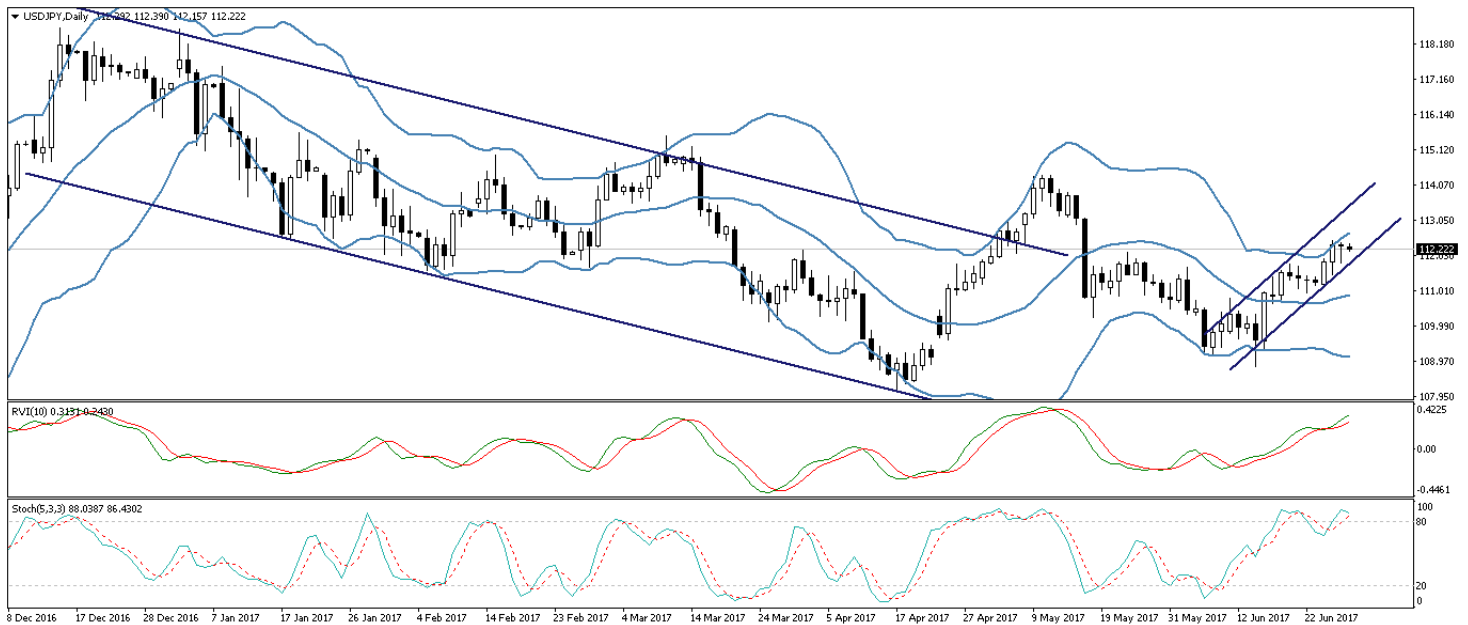
Draghi'nin Euro Bölgesi ekonomisine ilişkin olumlu açıklamalarının ardından euro değer kazanmaya devam ediyor. Eurodaki değer kazancının sürmesi ile birlikte dolar endeksinin 95'li seviyelere gerilediğini görüyoruz. Dolardaki geri çekilme ile birlikte altın fiyatları yeniden 1250 seviyesi üzerine çıkmış durumda. Ancak, temel görünüme baktığımızda: hisse senetlerinin küresel büyüme görünümüne bağlı olarak ralli yapması ve küresel merkez bankalarından gelen açıklamaların faizlerin yönünün yukarı olduğunu işaret etmesi ile birlikte altındaki mevcut yükselişin kalıcı olmasının zorluğu görülüyor. Diğer taraftan, bu sabah saatleri itibariyle eski kanalının alt bandına doğru yükselmiş olan altın fiyatlarının, "return move" formasyonu oluşturmakta olduğunu görüyoruz. Bu noktada altının, eski kanalına yeniden giriş yapamaması durumunda mevcut seviyelerden yönünü aşağı çevirmesi ve 1250 seviyesine doğru düşüşe geçmesi beklenebilir. Altın fiyatlarındaki güncel teknik seviyelere bakacak olursak: Bu sabah saatleri itibariyle 1252,13 seviyesinden işlem görmekte olan altın fiyatlarında 1250 seviyesi destek, 1255 seviyesi ise direnç konumunda. 1255 direncinin yukarı yönlü kırılması durumunda bir sonraki direnç seviyemiz 1260, 1250 desteğinin aşağı yönlü kırılması durumunda ise bir sonraki destek seviyemiz 1245.

XAU/USD

USD/JPY

Hisse senetlerinin küresel büyüme görünümüne bağlı olarak ralli yapması ve küresel merkez bankalarından gelen açıklamaların faizlerin yönünün yukarı olduğunu işaret etmesi ile birlikte küresel risk iştahının yeniden canlanmakta olduğu görülüyor. Draghi'nin açıklamaları ile birlikte küresel büyümeye yönelik artan iyimser beklentiler, yen ve altının satış baskısına maruz kalmasına neden oluyor. Bununla birlikte, eurodaki yükselişin etkisi ile 95'li seviyelere kadar sert satış baskılarına maruz kalan dolar endeksinde rağmen, yendeki düşüşün yukarı yönlü desteklediği bir USDJPY paritesi görmekteyiz. Parite bu sabah saatleri itibariyle 112 seviyesi üzerinde tutunmaya çalışıyor. Paritenin 112 seviyesi üzerinde seyrini sürdürmesi durumunda yükseliş hareketini 113 seviyesine doğru devam ettirmesi beklenebilir. Paritedeki güncel teknik seviyelere bakacak olursak: Bu sabah saatleri itibariyle 112,22 seviyesinden işlem görmekte olan USDJPY paritesinde 112 seviyesi destek, 112,65 seviyesi ise direnç konumunda. 112 desteğinin aşağı yönlü kırılması durumunda bir sonraki destek seviyemiz 111,72, 112,65 direncinin yukarı yönlü kırılması durumunda ise bir sonraki direnç seviyemiz 113,15.

USD/JPY



Piyasalara Genel Bakış

	Son Fiyat / Değer	Değişim				
		1 günlük	1 haftalık	1 aylık	6 aylık	YBB
Hisse senedi endeksleri						
Gelişmiş Piyasalar						
S&P	2.441	%0,9	%0,2	%1,0	%8,5	%9,0
DAX	12.647	-%0,2	-%1,0	%0,1	%10,4	%10,2
FTSE	7.388	-%0,6	-%0,8	-%2,1	%3,8	%3,4
Nikkei	20.130	%0,5	%0,6	%2,8	%5,7	%5,9
Gelişmekte olan Piyasalar						
Türkiye	100.618	%1,0	%1,3	%3,0	%29,3	%28,8
Çin	3.173	%0,3	%1,1	%2,4	%2,8	%2,6
Hindistan	30.834	%0,6	-%0,8	-%0,3	%17,7	%16,5
Endonezya	5.830	%0,2	%0,9	%1,7	%16,0	%10,1
Rusya	1.892	%0,7	%2,2	-%2,5	-%14,2	-%15,3
Brezilya	62.018	%0,6	%2,1	-%2,7	%3,0	%3,0
Meksika	49.340	%0,5	%0,7	-%0,2	%7,5	%8,1
Güney Afrika	51.597	%0,3	%0,4	-%4,4	%1,8	%1,9
Oynaklık Endeksleri						
VIX	10	-%9,3	-%6,7	a.d.	-%22,5	-%28,6
EM VIX	15	-%4,1	%7,3	a.d.	-%25,1	-%31,5
MOVE	53	%0,8	%1,7	a.d.	-%25,8	-%26,7
Döviz Kurları (ABD dolarna karşı)						
Türkiye	3,5127	-%0,4	-%0,5	-%1,8	-%0,8	-%0,3
Brezilya	3,2803	-%1,0	-%1,7	%0,7	%0,1	%0,9
Güney Afrika	12,9347	-%0,7	-%1,1	-%0,2	-%6,7	-%5,9
Çin	6,7998	-%0,2	-%0,4	a.d.	-%2,3	-%2,1
Hindistan	64,5513	%0,0	%0,0	%0,1	-%5,4	-%5,0
Endonezya	13328	%0,1	%0,3	%0,2	-%0,9	-%1,1
CDS *						
Türkiye	190,5	0,7	-4,4	-3,0	-37,7	-17,7
Brezilya	240,6	1,6	-5,7	6,6	-46,4	57,7
Güney Afrika	193,1	2,4	-4,6	10,3	a.d.	a.d.
Endonezya	116,7	2,7	-3,9	-7,1	-29,9	36,9
Rusya	169,8	2,2	-8,6	28,1	a.d.	a.d.
10 yıllık bono faizleri						
Türkiye	%10,5	a.d.	0,8	-0,1	-0,9	-0,9
Brezilya	%10,6	-0,1	0,0	-0,2	-0,8	a.d.
Güney Afrika	%8,7	0,1	0,1	0,1	-0,3	-0,3
Hindistan	%6,5	0,0	0,1	-0,2	-0,1	0,0
Endonezya	%6,8	0,0	0,0	-0,2	-1,0	-1,1
10 yıllık Eurobond faizleri (USD)						
Türkiye	%5,1	a.d.	0,60	a.d.	-0,83	-0,78
Brezilya	%4,8	-0,04	-0,09	a.d.	-0,72	-0,69
Güney Afrika	%4,6	0,00	0,14	0,16	-0,29	-0,29
Endonezya	%3,6	0,02	0,06	-0,08	-0,77	-0,67
Emtia						
Ham Petrol - Brent USD/varil	47,31	%1,4	%5,6	-%9,5	-%15,8	-%16,7
Ham Petrol - WTI USD/varil	44,74	%1,1	%5,2	a.d.	-%17,2	-%16,7
Altın - USD / oz	1248	%0,1	%0,4	a.d.	%9,5	%8,4
Gümüş - USD / t oz.	16,727	%0,8	%2,2	a.d.	%4,6	%4,6
Commodity Bureau Index	442,12	%0,2	-%0,1	a.d.	%4,2	%4,5

* Değişim değerleri baz olarak ifade edilmiştir.

Kaynak: Bloomberg

Yatırım Merkezlerimiz

Genel Müdürlük

Nispetiye Cad. B-3 Blok Kat: 7-9
Akmerkez Etiler - İSTANBUL
0 212 355 46 46

Adana

Cemal Paşa Mah. Gazipaşa Bul.
Cemal Uğurlu Apt. Kat: 1 D: 4 ADANA

(0 322) 457 77 55

Ankara

Remzi Oğuz Arık Mah. Tunalı Hilmi Cad.
Yaprak Apt. No: 94 Kat: 2 D: 9
Kavaklıdere Çankaya - ANKARA

(0 312) 435 18 36

Antalya

Şirinyalı Mah. İsmet Gökşen Cad. Özden
Apt. No:82/6 Muratpaşa - ANTALYA

(0 242) 248 45 20

Bakırköy

İstanbul Cad. Bakırköy İş Merkezi No:
6 Kat: 4 D: 14 Bakırköy - İSTANBUL

(0 212) 570 52 59

Bursa

Muradiye Mah. Çekirge Cad. Koşer Apt.
No: 49 Kat: 2 D: 4 Osmangazi - BURSA

(0 224) 225 64 10

Denizli

Saraylar Mah. 2. Ticari Yol No: 32 Kat: 5
DENİZLİ

(0 258) 265 87 85

Erenköy

Bağdat Cad. Çubukçu Apt. No: 333
Kat: 2 D: 4 Kadıköy - İSTANBUL

(0 216) 348 82 82

Gaziantep

İncilipinar Mah. Gazimuhtarpaşa Bul.
Kepkepzade Park İş Merkezi B Blok No:
18 Kat: 1 D: 5 GAZİANTEP

(0 342) 232 35 35

Girne

Şehit Necati Gürkaya Mevkii Çağdaş Apt.
Kat: 1 D: 1 Girne - KKTC

(0 392) 815 14 54-55-56

İzmir

Şair Eşref Bul. Ragıp Şanlı İş Merkezi
No: 6 Kat: 3 D: 306 Çankaya - İZMİR

(0 232) 445 01 61

İzmit

Hürriyet Cad. Kaya İşhanı No: 39/5 İzmit
KOCAELİ

(0 262) 323 11 33

İzmit İrtibat

Ömerağa Mah. Alemdar Cad. İ. Kolaylı
Apt. No: 8 Kat: 2 İzmit KOCAELİ

(0 262) 260 01 01

Karadeniz Ereğli

Murtaza Mah. Hamamüstü Sok. İ. Esat
Taneri İş Merkezi No: 19 Kat: 2
Karadeniz Ereğli - ZONGULDAK

(0 372) 316 40 50

Kartal

Üsküdar Cad. Cevat Kayacan Apt. No:
26 Kat: 4 D: 8 Kartal - İSTANBUL

(0 216) 306 22 71 - 306 22 06

Kayseri

Cumhuriyet Mah. Sultan Hamam Cad.
Kavuncu İş Merkezi No: 17 Kat: 1 D: 2
KAYSERİ

(0 352) 221 08 68 - 222 82 51

Mersin

Çankaya Mah. Bahri OK İş Merkezi B
Blok No: 78 MERSİN

(0 324) 238 11 89

Uyarı Notu

Bu raporda yer alan yatırım bilgi, yorum ve tavsiyeleri, yorum ve tavsiyede bulunanların kişisel görüşlerine dayanmakta olup finansal bilgi ve genel yatırım tavsiyesi kapsamında hazırlanmıştır ve hiçbir şekilde yatırım danışmanlığı kapsamında değildir. Yatırım danışmanlığı hizmeti; yetkili kuruluşlar tarafından kişilerin risk ve getiri tercihleri dikkate alınarak kişiye özel sunulmaktadır. Burada yer alan yorum ve tavsiyeler ise genel niteliktedir. Bu tavsiyeler, mali durumunuz ile risk ve getiri tercihlerinize uygun olmayabilir. Bu nedenle, sadece burada yer alan bilgilere dayanarak yatırım kararı verilmesi beklentilerinize uygun sonuçlar doğurmayabilir.

Yatırım Danışmanlığı hizmeti talep edilmesi halinde; yatırımcının Tacirler Yatırım Menkul Değerler A.Ş. ile Yatırım Danışmanlığı sözleşmesi imzalamış olması, Yerindelik Testi'ni tamamlamış ve risk grubunun belirlemiş olması zorunludur.

Bu raporda yer alan her türlü bilgi, yorum ve tavsiye uygunluk testi ile tespit edilecek risk grubunuz ve getiri beklentiniz ile uyumlu olmayabilir. Dolayısıyla, uygunluk testi neticesinde risk grubunuz tespit edilmeden sadece burada yer alan bilgilere dayanılarak yatırım kararı verilmesi amaç, bilgi ve tecrübenize uygun sonuçlar doğurmayabilir.

Bu rapor herhangi bir sürede belirli bir getirinin sağlanacağına dair bir taahhüt içermemekte olup, zaman içerisinde piyasa koşullarında meydana gelen değişiklikler nedeniyle yorum ve tavsiyelerde değişiklikler söz konusu olabilir. Bu raporda bahsedilen yatırım araçlarının fiyatları ve değerleri yatırımcıların menfaatlerine aykırı olarak hareket edebilir ve netice itibarıyla yatırımcılar anaparalarını kaybetme riski ile karşı karşıya kalabilirler. Bu raporda yer alan geçmiş performans verileri gelecekte elde edilecek sonuçların bir garantisi olarak kabul edilemez.

Bu raporda yer alan tüm bilgiler ve görüşler yatırımcıları bilgilendirmek amacıyla, Tacirler Yatırım Menkul Değerler A.Ş. tarafından güncel ve güvenilir kaynaklardan temin edilmiş olmakla beraber, Tacirler Yatırım Menkul Değerler A.Ş. söz konusu bilgilerin doğru ve tam olduğunu taahhüt etmemektedir. Raporlardaki yorumlardan, bilgilerin tam veya doğru olmaması ve/veya güncellenme nedeniyle doğabilecek maddi ve manevi zararlardan Tacirler Yatırım Menkul Değerler A.Ş. ve çalışanları sorumlu tutulamaz.

Bu rapor, sadece gönderildiği kişilerin kullanımı içindir. Bu raporun tümü veya bir kısmı Tacirler Yatırım Menkul Değerler A.Ş.'nin yazılı izni olmadan çoğaltılamaz, yayınlanamaz veya üçüncü kişilere gösterilemez, ticari amaçla kullanılamaz. Aksi halde, Tacirler Yatırım Menkul Değerler A.Ş. uğramış olduğu bütün zarar ve ziyanı talep etme hakkını saklı tutar.