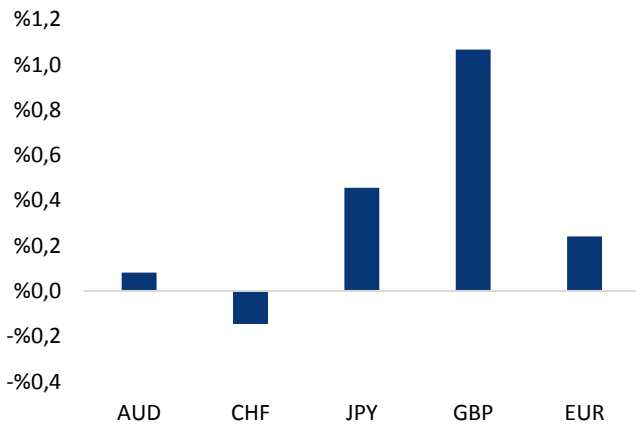


Haber Başlıkları

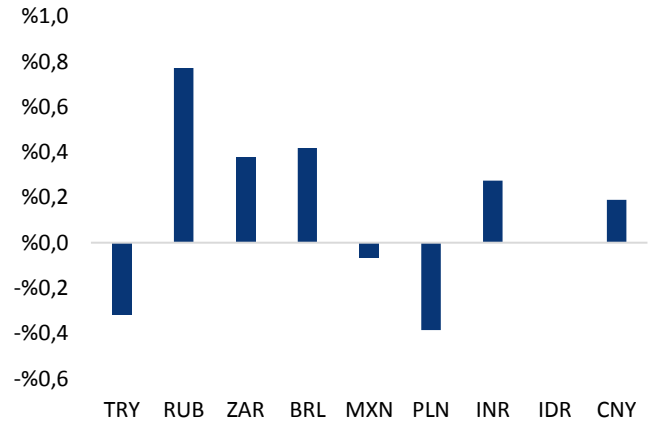
- Bugün ABD ve İngiltere'de resmi tatil nedeniyle piyasalar kapalı olacaktır.
- Uluslararası kredi derecelendirme kuruluşu Fitch Ratings, OPEC'in üretim seviyesini sınırlandırma kararının uzatılmasının petrol fiyatlarını destekleyeceğini bildirdi. Fitch Ratings'ten yapılan açıklamada, söz konusu kararın 2018 yılı mart ayının sonuna kadar uzatılmasının, dünya genelindeki ham petrol stok fazlasının önemli kısmının sindirilmesine yardımcı olacağı belirtildi.
- ABD'de Michigan Tüketici Güven Endeksi, mayıs sonunda 97,1'e gerileyerek beklentinin altında kaldı. Beklenti 97,5 idi.
- San Francisco Fed Başkanı John Williams, bilanço daraltma sürecinin "öngörülebilir, iyi anlaşılabilir ve kademeli" olmasını istediğini dile getirdi.
- ABD ekonomisi yılın ilk çeyreğinde hizmet sektörü ve yatırımların etkisiyle beklentilerin üzerinde büyüdü. ABD Ticaret Bakanlığı'nın verilerine göre 1. çeyrek büyümesi %0,7'den %1,2'ye revize edildi.
- ABD Nisan ayı Dayanıklı Mal Siparişleri verisi %1,2'lik gerileme beklentisine karşın %0,7 gerileme kaydetti. Ancak, Çekirdek Dayanıklı Mal Siparişleri verisi %0,5'lik artış beklentisine karşın %0,4 düşüş kaydetti ve piyasalarda dolar endeksi üzerinde baskı yarattı. *(Dayanıklı mal siparişleri verisi incelenirken, çekirdek veriye daha fazla önem verilir çünkü bu veriye ulaşım kalemleri dâhil edilmez. Ulaşım kalemlerindeki değişim genellikle düzensiz ve yanıltıcı olduğundan dolayı, bu kısmın göz ardı edilmesi daha verimli bir sonuç elde edilmesine neden olur.)*
- Altın fiyatları, gelecek ay yapılacak olan İngiltere seçimlerine ilişkin artan endişelerin yaklaşan Fed faiz artırımını dengelemesi ile birlikte, Mayıs ayı zirveleri yakınında yatay seyretti.
- Petrol fiyatları, OPEC kararı sonrasında piyasada oluşan hayal kırıklığı ile birlikte satıcılı seyrine devam ediyor.
- San Francisco Fed Başkanı John Williams, Fed'in ekonomiyi aşırı ısınmadan korumak için para politikasını sıkılaştırma ve bilançosunu daraltma yönünde kademeli adımlar atması ile birlikte, bu yıl üç faiz artırımının makul olduğunu kaydetti.
- Kuzey Kore, dünya liderlerinin Kim Jong Un'un nükleer silah geliştirmesine ilişkin daha sert tedbirler alınacağını duyurmalarından birkaç gün sonra, Pazartesi günü erken saatlerde diğer bir balistik füze denemesi daha yaptı.

Gelişmiş ülke para birimlerinin son işlem gününe göre getirileri *




Kaynak: Bloomberg, Tacirler Yatırım * ABD dolarına karşı

Gelişmekte olan ülke para birimlerinin son işlem gününe göre getirileri *



Kaynak: Bloomberg, Tacirler Yatırım * ABD dolarına karşı

Günlük Ekonomi Takvimi

Ülke	Veri	Saat	Beklenti	Önceki
	Avrupa Merkez Bankası Başkanı Draghi'nin Konuşması	16:00		

Makroekonomik Gelişmeler

FOMC üyesi Williams, 2017 yılında kademeli üç faiz artırımının makul olduğunu söyledi

San Francisco Fed Başkanı John Williams, Fed'in ekonomiyi aşırı ısınmadan korumak için para politikasını sıkılaştırma ve bilançosunu daraltma yönünde kademeli adımlar atması ile birlikte, bu yıl üç faiz artırımının makul olduğunu kaydetti. Williams Singapur'da yaptığı açıklamada, "ABD ekonomisi, Fed'in çifte hedefine hiç olmadığı kadar yakın," ifadesinde bulunan Williams, "Para politikasının benim 'ideal ekonomi' olarak tanımladığım, yani ekonominin ne ısınmış ne de soğumuş durumda olmadığı bir hale doğru işlemesi her şeyden önemli" şeklinde görüş bildirdi. Williams, enflasyonun bir yıl içinde %2 hedefine ulaşmaya hazırlanması ile birlikte, Mart ayındaki dahil bu yıl üç faiz artırımının makul olduğunu belirtti. Williams'ın bu yıl FOMC toplantılarında oy hakkı bulunmuyor ancak Williams Fed'in etkili seslerinden biri. Yatırımcılar, Fed'in 13-14 Haziran'daki toplantıda faiz artırımına gitme olasılığını yüzde 80 olarak görüyor.

Moody's, Brezilya'nın kredi not görünümünü durağandan negatife düşürdü

Moody's Investors Service , Brezilya'nın kredi not görünümünü durağandan negatife düşürdü ve 'BA2' olan notları teyit etti. Moody's, Brezilya'nın görünümünü negatife indirme kararını şu faktörlerin belirlediğini bildirdi:

1. Yakın tarihteki siyasi gelişmelerle reform ivmesindeki belirsizliğin artması,
2. Ve sonuç olarak, ekonomik toparlanma ve Brezilya'nın orta vadeli ekonomik gücüne yönelik tehditlerin artması.

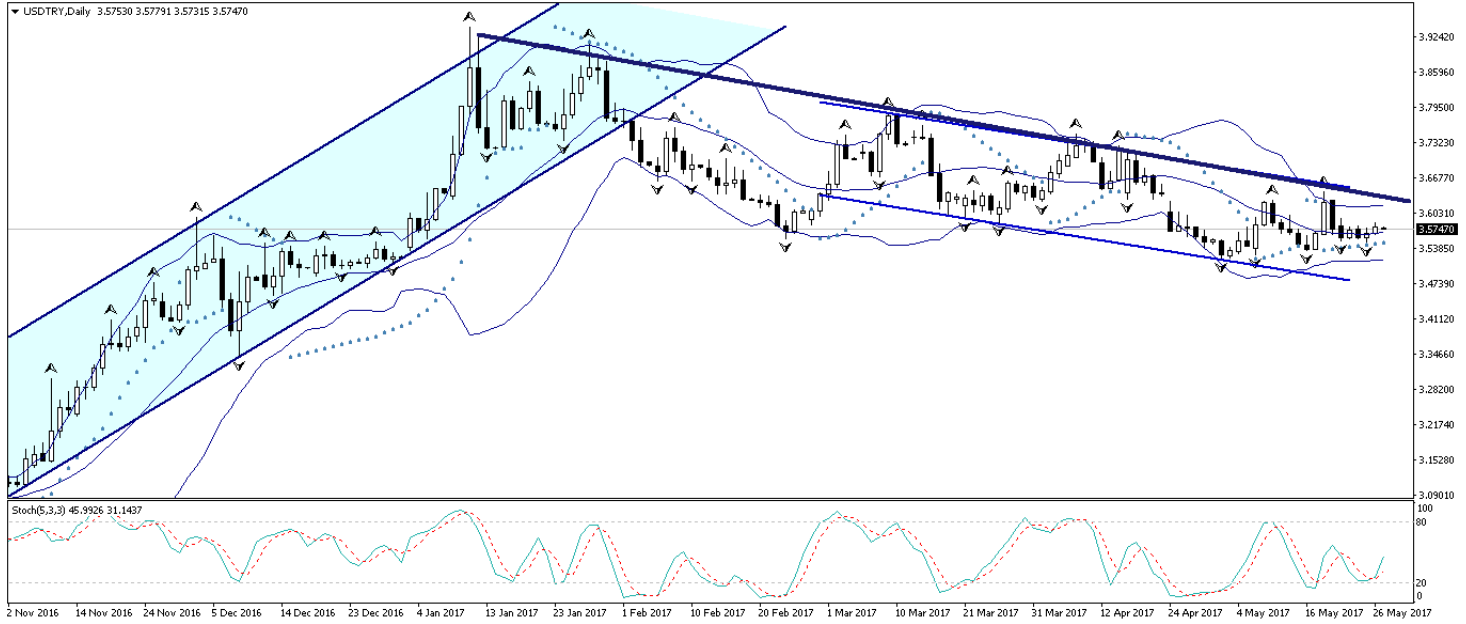
Hatırlayacağımız üzere, Brezilya Devlet Başkanı Michel Temer'in, yolsuzluk soruşturması kapsamında 15 yıl hapse mahkum edilen eski Temsilciler Meclisi Başkanına yargı ile iş birliği yapmaması için rüşvet verdiği iddiaları üzerine geçtiğimiz hafta gelişmekte olan ülke para birimleri dolar karşısında sert bir şekilde düşerken, TL varlıklarının da sert değe kaybettiğini görmüştük. İddiaların ardından real dolar karşısında %6'nın üzerinde değer kaybederken, USD/TRY paritesi ise 3,64 seviyesi üzerine yükselmişti. Bu gelişmelerin ardından Fitch Ratings'ten iki hafta önce gelen açıklamada, Brezilya'nın yerli ve yabancı para cinsinden kredi notunun "BB" seviyesinde korunduğu, görünümünün de "negatif" olduğu bildirilmişti. Fitch'in Brezilya'nın notunu korumasının ardından Moody's'in not görünümünü aşağı çekmesi real üzerinde kısa vadeli baskı yaratabilir, ancak söz konusu haberin gelişmekte olan ülke piyasaları üzerinde sert ve kalıcı bir etki yaratmasını beklemiyoruz. ABD ve İngiltere'de piyasaların kapalı olması nedeniyle bugün içerisinde gelişmekte olan ülke piyasalarında sakin bir seyir bekliyoruz.

Döviz & Emtia Analizleri

USD/TRY

Dolar endeksindeki gerileme hareketinin hız kaybetmiş olması ve endeksin kayıplarının bir kısmını geri almış olması, gelişmekte olan ülke para birimlerindeki yükseliş hareketinin güç kaybetmesine neden olmuş durumda. Ayrıca, OPEC kararının ardından sert bir şekilde gerileyen petrol fiyatları da gelişmekte olan ülke piyasaları açısından olumsuz bir ortam oluşturuyor. Geçtiğimiz hafta Cuma günü açıklanan ABD verilerine göre, Nisan ayı Dayanıklı Mal Siparişleri verisi hayal kırıklığı yaratmış olsa da, ABD ekonomisinin 1Ç17 büyümesi, beklentiler dahilinde yukarı çekilerek %0,7'den %1,2'ye revize edildi ve bu piyasalar tarafından olumlu algılandı. Bugün İngiltere, ABD ve Çin'de resmî tatil nedeniyle piyasa kapalı. Dolayısı ile bugün için düşük hacimli bir seyir olmasını bekliyoruz. USDTRY paritesinin gün içerisinde 3,57 – 5,59 bandından hareket etmesi beklenebilir. Yurt dışı piyasaların tatil olması nedeniyle bugün içerisinde yakından takip edeceğimiz önemli bir veri bulunmuyor. Ancak yurt içi piyasalardaki veri akışı oldukça önemli olacak, zira bu hafta içerisinde kabine revizyonunun açıklanması beklenmekte. Kurdaki güncel teknik seviyelere bakacak olursak: Bu sabah saatleri itibariyle 3,5747 seviyesinden işlem görmekte olan USDTRY paritesinde 3,58 seviyesi direnç, 3,5701 seviyesi ise destek konumunda. 3,58 direncinin yukarı yönlü kırılması durumunda bir sonraki direnç seviyemiz 3,59, 3,5701 desteğinin aşağı yönlü kırılması durumunda ise bir sonraki destek seviyemiz 3,5606.

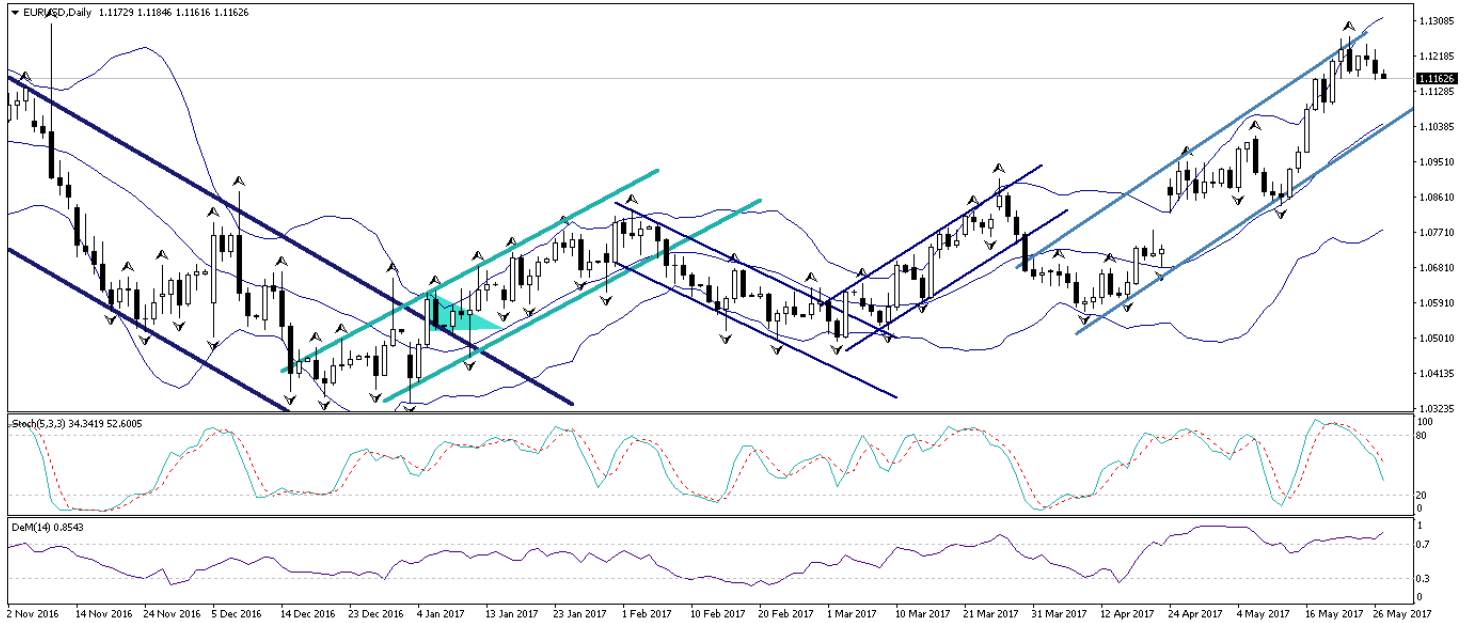
USD/TL



EUR/USD

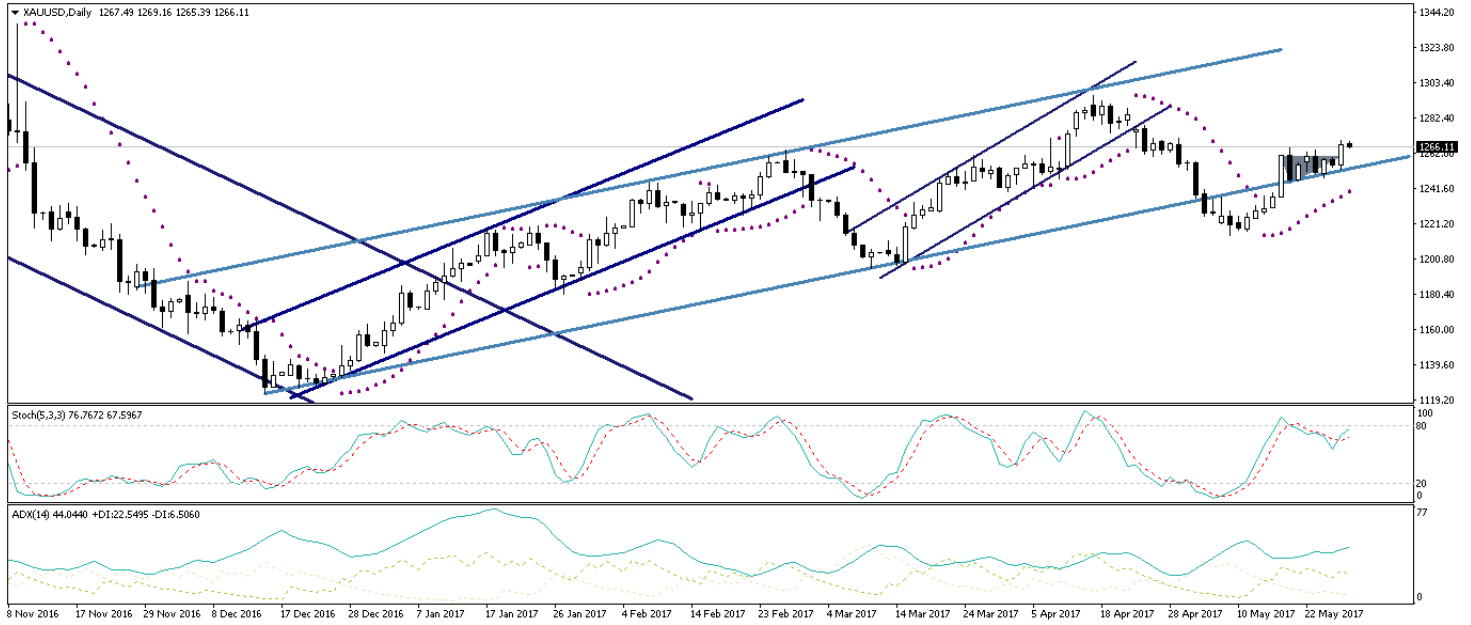
Cuma günü ABD cephesinde açıklanan 1Ç17 GSYİH Büyüme Oranı verisinin beklendiği üzere yukarı yönlü revize edilmesi piyasalarda olumlu algılandı. Dolar endeksindeki düşüş hareketinin durulması ve endeksin kayıplarını telafi ediyor olması ile birlikte EURUSD paritesinin de 1,12 seviyesi altına gerilediğini gözlemledik. Bugün ABD’de resmi tatil nedeniyle piyasalar kapalı olacak. Ancak öğle saatlerinde Avrupa Merkez Bankası Başkanı Mario Draghi’nin Avrupa Parlamentosu Ekonomi Komitesi’nde gerçekleştireceği konuşma yakından takip edilecek. Kısa vadeli teknik göstergelerin aşırı satıma işaret ettiği EURUSD paritesinde bu sabah saatlerinde 11,70 seviyesi üzerine doğru bir yükseliş çabası görülebilir. Ancak paritenin kısa vadede 1,12 seviyesi üzerine çıkması teknik açıdan zor görünüyor. 1,12 seviyesi altında kalıcı olunması durumunda mevcut gerilemenin sürmesi beklenebilir. Paritedeki güncel teknik seviyelere bakacak olursak: Bu sabah saatleri itibariyle 1,1162 seviyesinden işlem görmekte olan EURUSD paritesinde, 1,1145 seviyesi destek, 1,1168 seviyesi ise direnç konumunda. Paritede 1,1168 direncinin yukarı yönlü kırılması durumunda bir sonraki direnç seviyemiz 1,1188, 1,1145 desteğinin aşağı yönlü kırılması durumunda ise bir sonraki destek seviyemiz 1,1126.

EUR/USD



XAU/USD

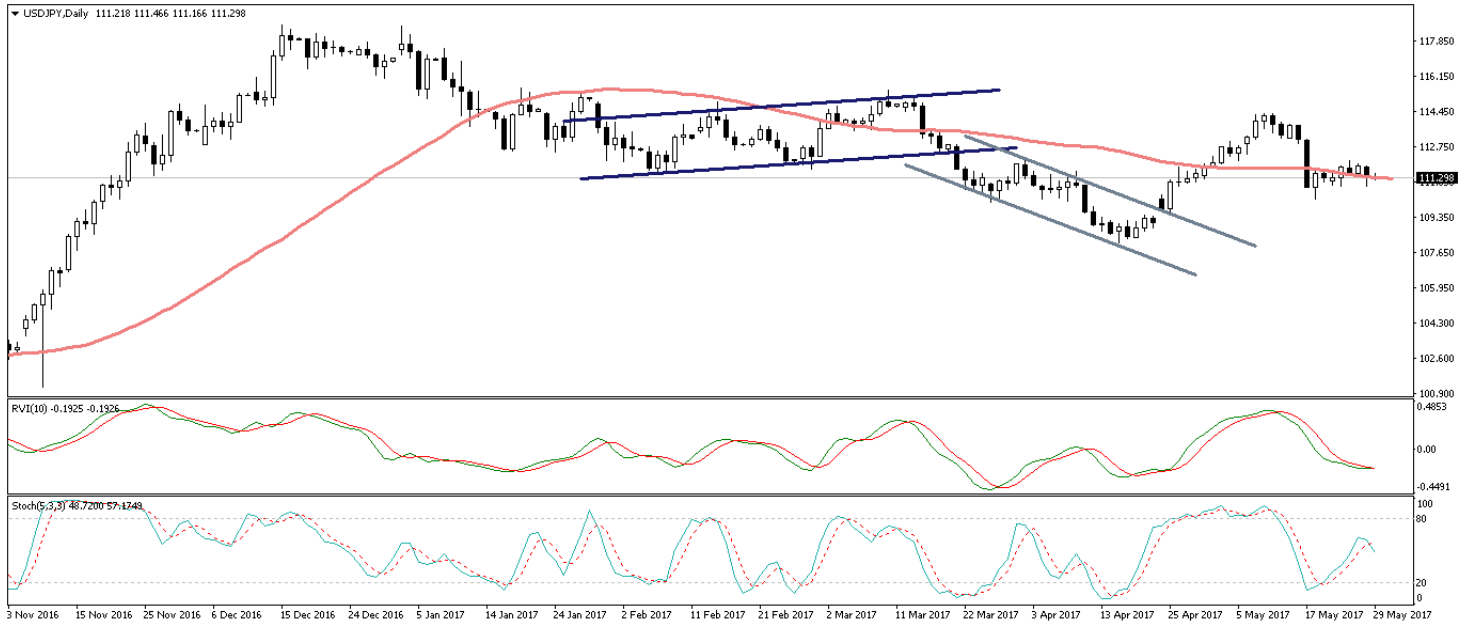
Geçtiğimiz haftaki analizlerimizde, altın fiyatlarında günlük grafikte oluşmuş olan flama formasyonunun, önceki hafta görülen sert yükseliş hareketinin ufak bir soluklanmanın ardından devam edebileceğini işaret ettiğini belirtmiş, altın fiyatlarının 1270 seviyesine doğru sert bir yükseliş gerçekleştirebileceğinin altını çizmiştik. OPEC toplantısının ardından piyasalardaki risk iştahının azalması ile birlikte öngördüğümüz yükselişi gerçekleştiren altın, Cuma günü 1269,50 seviyesi üzerini test etti. Dolar endeksindeki yükselişe rağmen piyasalarda artan güvenli liman talebinden destek bulan altın, öngördüğümüz hareketi gerçekleştirmiş durumda. Bugün ABD'de piyasalar kapalı olacağından altında görece sakin bir seyir gözlemlenmesi beklenebilir. Altın fiyatlarındaki güncel teknik seviyelere bakacak olursak: Bu sabah saatleri itibariyle 1266,11 işlem görmekte olan altın fiyatlarında 1265,28 seviyesi destek, 1270 seviyesi ise direnç konumunda. 1270 direncinin yukarı yönlü kırılması durumunda bir sonraki direnç seviyemiz 1272, 1265,28 desteğinin aşağı yönlü kırılması durumunda ise bir sonraki destek seviyemiz 1262.

XAU/USD

USD/JPY

OPEC'in geçtiğimiz hafta Viyana'da gerçekleştirdiği toplantısının ardından Suudi Arabistan – İran arasında gerilen ilişkiler, Suudi Arabistan ve Rusya'nın beklenen arz kesintisini gerçekleştiriyor olması ve ABD'de artan stoklar gibi önemli konulardaki soruları yanıtsız bırakmış olması piyasalar tarafından olumsuz algılanmış ve küresel risk iştahında bir gerileme gözlemlenmişti. Bununla birlikte güvenli liman talebinde gözlemlenen artışın etkisiyle dolar karşısında güçlenen yeni, USDJPY paritesinin 112 seviyesi altına gerilemesine enden oldu. Dolar endeksindeki yükselişe rağmen yendeki değerlenme nedeniyle baskılanan USDJPY paritesi 112 seviyesi altındaki seyri sürdürüyor. Yeni haftanın ilk işlem gününde 50 günlük hareketli ortalamasının hemen üzerinde hareket etmekte olan paritede, kısa vadeli gidişatı ortalamanın üzerinde tutunup tutunulamayacağı belirliyor olacak. Dolayısı ile yatırımcılarımıza USDJPY paritesinin 50 günlük hareketli ortalaması civarındaki seyrini yakından izlemelerini öneriyoruz. Bugün ABD'de piyasalar kapalı olacak. Bu nedenle piyasalarda görece yatay ve hacimsiz bir seyrin olması beklenebilir. Paritedeki güncel teknik seviyelere bakacak olursak: Bu sabah saatleri itibarıyla 111,29 seviyesinden işlem görmekte olan USDJPY paritesinde 111,20 seviyesi destek, 111,70 seviyesi ise direnç konumunda. 111,20 desteğinin aşağı yönlü kırılması durumunda bir sonraki destek seviyemiz 110,50, 111,70 direncinin yukarı yönlü kırılması durumunda ise bir sonraki direnç seviyemiz 112.

USD/JPY



Piyasalara Genel Bakış

	Son Fiyat / Değer	Değişim				
		1 günlük	1 haftalık	1 aylık	6 aylık	YBB
Hisse senedi endeksleri						
Gelişmiş Piyasalar						
S&P	2.416	%0,0	%1,4	%1,3	%9,6	%7,9
DAX	12.602	-%0,2	-%0,3	%1,3	%18,7	%9,8
FTSE	7.548	%0,4	%1,0	%4,8	%11,5	%5,7
Nikkei	19.687	%0,2	%0,2	%2,7	%7,7	%3,2
Gelişmekte olan Piyasalar						
Türkiye	97.533	-%0,2	%2,5	%3,0	%31,4	%24,8
Çin	3.110	%0,1	%0,6	-%1,4	-%5,3	%0,2
Hindistan	31.028	-%0,3	%1,2	%3,4	%17,2	%16,2
Endonezya	5.717	%0,0	-%1,3	%0,6	%11,3	%8,0
Rusya	1.934	-%0,7	-%1,4	-%4,1	-%7,3	-%13,4
Brezilya	64.085	%1,4	%2,3	-%2,0	%5,1	%6,4
Meksika	49.675	%0,5	%1,2	%0,8	%9,5	%8,8
Güney Afrika	53.996	-%0,1	-%0,8	%0,3	%7,7	%6,6
Oynaklık Endeksleri						
VIX	10	-%1,8	-%18,5	-%9,6	-%25,4	-%30,1
EM VIX	16	%0,8	-%12,3	%4,9	-%29,0	-%29,4
MOVE	54	-%0,5	-%6,5	-%11,3	-%31,3	-%24,5
Döviz Kurları (ABD dolarına karşı)						
Türkiye	3,578	%0,3	%0,1	%0,0	%4,8	%1,5
Brezilya	3,26	-%0,4	%0,2	%2,7	-%3,8	%0,3
Güney Afrika	12,8819	-%0,4	-%2,6	-%3,0	-%6,2	-%6,2
Çin	6,8555	-%0,2	-%0,4	-%0,5	-%0,9	-%1,3
Hindistan	64,445	-%0,3	-%0,3	%0,5	-%6,3	-%5,1
Endonezya	13295	a.d.	-%0,3	%0,1	-%1,8	-%1,3
CDS *						
Türkiye	197,3	-1,0	-12,0	-6,6	-57,4	1,1
Brezilya	238,9	-1,6	-10,3	28,4	-84,1	69,4
Güney Afrika	185,0	0,5	-11,6	a.d.	a.d.	a.d.
Endonezya	125,0	0,8	1,2	-1,7	-47,6	34,4
Rusya	148,1	0,5	-5,1	-3,4	a.d.	a.d.
10 yıllık bono faizleri						
Türkiye	%10,6	0,1	0,9	0,1	-0,5	-0,8
Brezilya	%10,9	0,0	-0,6	0,6	-1,1	a.d.
Güney Afrika	%8,5	0,0	-0,2	-0,2	-0,4	-0,4
Hindistan	%6,7	0,0	-0,1	-0,3	0,3	0,1
Endonezya	%7,0	a.d.	-0,1	-0,1	-1,3	-1,0
10 yıllık Eurobond faizleri (USD)						
Türkiye	%5,1	-0,04	0,59	-0,15	-0,72	-0,79
Brezilya	%4,8	-0,03	-0,11	0,10	-0,49	-0,66
Güney Afrika	#DEĞER!	a.d.	a.d.	a.d.	a.d.	a.d.
Endonezya	%3,7	a.d.	-0,05	-0,08	-0,41	-0,60
Emtia						
Ham Petrol - Brent USD/varil	52,15	%1,3	-%2,7	%0,6	%8,1	-%8,2
Ham Petrol - WTI USD/varil	49,8	%1,8	-%1,1	%0,4	%5,8	-%7,3
Altın - USD / oz	1268,1	%0,9	%1,2	%0,5	%6,5	%10,1
Gümüş - USD / t oz.	17,283	%0,8	%3,2	-%0,5	%4,2	%8,1
Commodity Bureau Index	433,74	-%0,1	%0,1	%2,7	%3,9	%2,5

* Değişim değerleri baz olarak ifade edilmiştir.

Kaynak: Bloomberg

Yatırım Merkezlerimiz

Genel Müdürlük

Nispetiye Cad. B-3 Blok Kat: 7-9
Akmerkez Etiler - İSTANBUL
0 212 355 46 46

Adana

Cemal Paşa Mah. Gazipaşa Bul.
Cemal Uğurlu Apt. Kat: 1 D: 4 ADANA

(0 322) 457 77 55

Ankara

Remzi Oğuz Arık Mah. Tunalı Hilmi Cad.
Yaprak Apt. No: 94 Kat: 2 D: 9
Kavaklıdere Çankaya - ANKARA

(0 312) 435 18 36

Antalya

Şirinyalı Mah. İsmet Gökşen Cad. Özden
Apt. No:82/6 Muratpaşa - ANTALYA

(0 242) 248 45 20

Bakırköy

İstanbul Cad. Bakırköy İş Merkezi No:
6 Kat: 4 D: 14 Bakırköy - İSTANBUL

(0 212) 570 52 59

Bursa

Muradiye Mah. Çekirge Cad. Koşer Apt.
No: 49 Kat: 2 D: 4 Osmangazi - BURSA

(0 224) 225 64 10

Denizli

Saraylar Mah. 2. Ticari Yol No: 32 Kat: 5
DENİZLİ

(0 258) 265 87 85

Erenköy

Bağdat Cad. Çubukçu Apt. No: 333
Kat: 2 D: 4 Kadıköy - İSTANBUL

(0 216) 348 82 82

Gaziantep

İncilipinar Mah. Gazimuhtarpaşa Bul.
Kepkepzade Park İş Merkezi B Blok No:
18 Kat: 1 D: 5 GAZİANTEP

(0 342) 232 35 35

Girne

Şehit Necati Gürkaya Mevkii Çağdaş Apt.
Kat: 1 D: 1 Girne - KKTC

(0 392) 815 14 54-55-56

İzmir

Şair Eşref Bul. Ragıp Şanlı İş Merkezi
No: 6 Kat: 3 D: 306 Çankaya - İZMİR

(0 232) 445 01 61

İzmit

Hürriyet Cad. Kaya İşhanı No: 39/5 İzmit
KOCAELİ

(0 262) 323 11 33

İzmit İrtibat

Ömerağa Mah. Alemdar Cad. İ. Kolaylı
Apt. No: 8 Kat: 2 İzmit KOCAELİ

(0 262) 260 01 01

Karadeniz Ereğli

Murtaza Mah. Hamamüstü Sok. İ. Esat
Taneri İş Merkezi No: 19 Kat: 2
Karadeniz Ereğli - ZONGULDAK

(0 372) 316 40 50

Kartal

Üsküdar Cad. Cevat Kayacan Apt. No:
26 Kat: 4 D: 8 Kartal - İSTANBUL

(0 216) 306 22 71 - 306 22 06

Kayseri

Cumhuriyet Mah. Sultan Hamam Cad.
Kavuncu İş Merkezi No: 17 Kat: 1 D: 2
KAYSERİ

(0 352) 221 08 68 - 222 82 51

Mersin

Çankaya Mah. Bahri OK İş Merkezi B
Blok No: 78 MERSİN

(0 324) 238 11 89

Uyarı Notu

Bu raporda yer alan yatırım bilgi, yorum ve tavsiyeleri, yorum ve tavsiyede bulunanların kişisel görüşlerine dayanmakta olup finansal bilgi ve genel yatırım tavsiyesi kapsamında hazırlanmıştır ve hiçbir şekilde yatırım danışmanlığı kapsamında değildir. Yatırım danışmanlığı hizmeti; yetkili kuruluşlar tarafından kişilerin risk ve getiri tercihleri dikkate alınarak kişiye özel sunulmaktadır. Burada yer alan yorum ve tavsiyeler ise genel niteliktedir. Bu tavsiyeler, mali durumunuz ile risk ve getiri tercihlerinize uygun olmayabilir. Bu nedenle, sadece burada yer alan bilgilere dayanarak yatırım kararı verilmesi beklentilerinize uygun sonuçlar doğurmayabilir.

Yatırım Danışmanlığı hizmeti talep edilmesi halinde; yatırımcının Tacirler Yatırım Menkul Değerler A.Ş. ile Yatırım Danışmanlığı sözleşmesi imzalamış olması, Yerindelik Testi'ni tamamlamış ve risk grubunun belirlemiş olması zorunludur.

Bu raporda yer alan her türlü bilgi, yorum ve tavsiye uygunluk testi ile tespit edilecek risk grubunuz ve getiri beklentiniz ile uyumlu olmayabilir. Dolayısıyla, uygunluk testi neticesinde risk grubunuz tespit edilmeden sadece burada yer alan bilgilere dayanılarak yatırım kararı verilmesi amaç, bilgi ve tecrübenize uygun sonuçlar doğurmayabilir.

Bu rapor herhangi bir sürede belirli bir getirinin sağlanacağına dair bir taahhüt içermemekte olup, zaman içerisinde piyasa koşullarında meydana gelen değişiklikler nedeniyle yorum ve tavsiyelerde değişiklikler söz konusu olabilir. Bu raporda bahsedilen yatırım araçlarının fiyatları ve değerleri yatırımcıların menfaatlerine aykırı olarak hareket edebilir ve netice itibarıyla yatırımcılar anaparalarını kaybetme riski ile karşı karşıya kalabilirler. Bu raporda yer alan geçmiş performans verileri gelecekte elde edilecek sonuçların bir garantisi olarak kabul edilemez.

Bu raporda yer alan tüm bilgiler ve görüşler yatırımcıları bilgilendirmek amacıyla, Tacirler Yatırım Menkul Değerler A.Ş. tarafından güncel ve güvenilir kaynaklardan temin edilmiş olmakla beraber, Tacirler Yatırım Menkul Değerler A.Ş. söz konusu bilgilerin doğru ve tam olduğunu taahhüt etmemektedir. Raporlardaki yorumlardan, bilgilerin tam veya doğru olmaması ve/veya güncellenme nedeniyle doğabilecek maddi ve manevi zararlardan Tacirler Yatırım Menkul Değerler A.Ş. ve çalışanları sorumlu tutulamaz.

Bu rapor, sadece gönderildiği kişilerin kullanımı içindir. Bu raporun tümü veya bir kısmı Tacirler Yatırım Menkul Değerler A.Ş.'nin yazılı izni olmadan çoğaltılamaz, yayınlanamaz veya üçüncü kişilere gösterilemez, ticari amaçla kullanılamaz. Aksi halde, Tacirler Yatırım Menkul Değerler A.Ş. uğramış olduğu bütün zarar ve ziyanı talep etme hakkını saklı tutar.