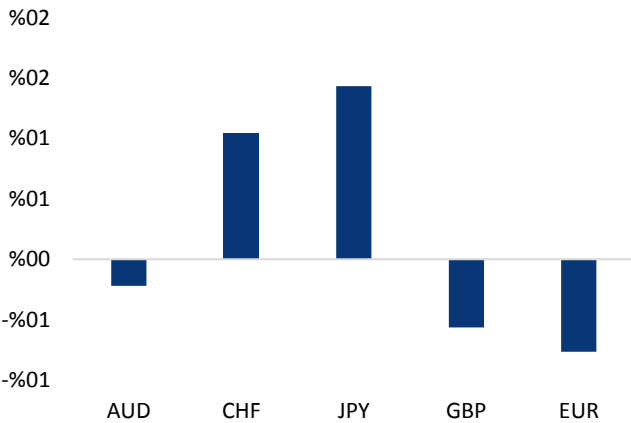


Haber Başlıkları

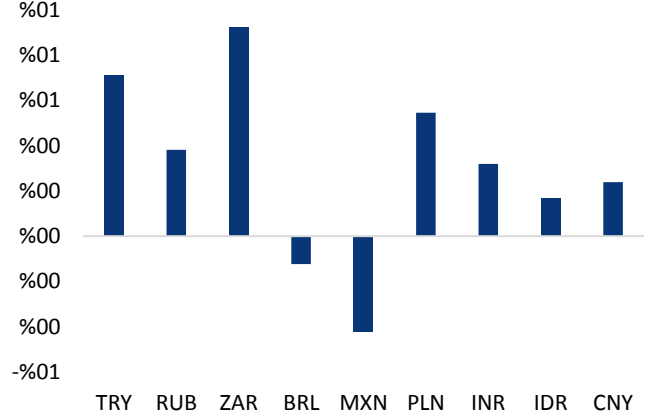
- ABD hisse senetleri çarşamba gününü savunma sanayii hisselerindeki kazanımların, Amazon'a ait hisselerin keskin düşüşüyle gölgede kalması sonucu düşüşle tamamladı.
- Avrupa borsaları ABD ve Çin arasındaki gerilimin azalmasına ilişkin beklentilerin etkisiyle birlikte, Almanya'da DAX 30 endeksi hariç günü yükselişle kapattı. Kapanışta, gösterge endeksi Stoxx Europe 600 %0,46 yükselerek 369,26 puandan kapandı.
- ABD Başkanı Donald Trump'a, yabancı hükümetlerden ve bazı ABD eyaletlerinden kazanç elde ettiği gerekçesiyle anayasa ihlalden dava açılmasına izin verildi.
- Atlanta Fed Başkanı Bostic (FOMC'de oy sahibi), enflasyonun arttığı bir ortamda kademeli faiz artırımının uygun olduğunu söyledi. Bostic, "İzlediğimiz enflasyon göstergeleri %2 seviyesine doğru bir trend gösteriyor. Bu işaret bazılarının anlayabileceğinden de belirgin. Tekrar nötr faize geri dönelim" dedi.
- ABD'de beklenen konut satışları beklentinin üzerinde artış kaydetti. National Association of Realtors'ın verilerine göre ABD'de beklenen konut satışları Şubat'ta %3,1 artarak 107,5 oldu. Tahminler %2 artış olması yönündeydi. National Association of Realtors, konut sektörü iyi durumda olsa da azalan stoklar ve artan fiyatlar nedeniyle 2018'in zor bir yıl olacağını belirtiyor.
- ABD'de 4. çeyrek büyüme verisi hanehalkı harcamalarında yukarı yönlü revizyonun desteğiyle beklentileri aştı. Böylelikle 4Ç17 büyüme verisi %2,5'ten %2,9'a revize edildi. Fed'in yakından takip ettiği enflasyon göstergesi olan 4Ç17 Çekirdek Kişisel Tüketim Harcamaları (PCE enflasyon) verisi ise piyasa beklentileri paralel gelerek %1,9'da sabit kaldı.
- ABD'den gelen büyüme verisinin ardından dolar endeksi yükseliş hareketini sürdürdü ve 90 seviyesi üzerini test etti. Dolar endeksindeki güçlenme ve Türk lirasında devam eden negatif ayrışmanın etkisi ile birlikte USDTRY paritesi 4,0160 seviyesi üzerini ettikten sonra 4 seviyesi üzerinde tutundu.
- ABD'nin ticari ham petrol stokları geçen hafta 1,6 milyon varil artışla 429,9 milyon varile ulaştı. Piyasa beklentisi, stokların 0,3 milyon varil azalması yönündeydi. Bir önceki hafta ham petrol stokları 2,6 milyon varil gerilemişti.
- Petrol fiyatları, jeopolitik risklere ilişkin spekülasyon ve OPEC üyesi Irak'ın bazı üreticilerin üretim kısıntılarını artırmayı önerdiklerini söylemesinin iyimserliği artırması sonucu Mart ayını kazançla geçmeye hazırlanıyor.

Gelişmiş ülke para birimlerinin son işlem gününe göre getirileri *



Kaynak: Bloomberg, Tacirler Yatırım * ABD dolarına karşı

Gelişmekte olan ülke para birimlerinin son işlem gününe göre getirileri *



Kaynak: Bloomberg, Tacirler Yatırım * ABD dolarına karşı

Günlük Ekonomi Takvimi

Ülke	Veri	Saat	Beklenti	Önceki
	4Ç17 GSYİH Büyüme Oranı	10:00	%7	%11,1
	Almanya Mart Ayı İşsizlik Değişimi (bin kişi)	10:55	-15	-22
	Almanya Mart Ayı İşsizlik Oranı	10:55	%5,3	%5,4
	İngiltere 4Ç17 GSYİH Çeyreklik Büyüme Oranı	11:30	%0,4	%0,4
	İngiltere 4Ç17 GSYİH Yıllık Büyüme Oranı	11:30	%1,4	%1,4
	Almanya Mart Ayı Aylık TÜFE	15:00	%0,5	%0,5
	Almanya Mart Ayı Yıllık TÜFE	15:00	%1,7	%1,4
	ABD Şubat Ayı Kişisel Gelir	15:30	%0,4	%0,4
	ABD Şubat Ayı Kişisel Harcamalar	15:30	%0,2	%0,2
	ABD Şubat Ayı Aylık Kişisel Tüketim Harcamaları (PCE enflasyon)	15:30	%0,2	%0,4
	ABD Şubat Ayı Yıllık Kişisel Tüketim Harcamaları (PCE enflasyon)	15:30	%1,7	%1,7
	ABD Şubat Ayı Aylık Çekirdek Kişisel Tüketim Harcamaları (PCE enflasyon)	15:30	%0,2	%0,3
	ABD Şubat Ayı Yıllık Çekirdek Kişisel Tüketim Harcamaları (PCE enflasyon)	15:30	%1,6	%1,5
	ABD Haftalık İşsizlik Başvuruları	15:30	230K	229K
	ABD Şubat Ayı Chicago PMI Endeksi	16:45	62	61,9
	ABD Mart Ayı Michigan Tüketici Güven Endeksi	17:00	102	102

Makroekonomik Gelişmeler

Türkiye 4Ç17 GSYİH verileri bugün 10:00'da açıklanacak

Kurum tahminimiz son çeyrek büyümesinin %7,7 oranında bir artış kaydetmesi yönünde. Verinin beklentilerimiz dahilinde gelmesi durumunda 2017 yılı GSYİH büyümesi %7,5 olarak gerçekleşecek.

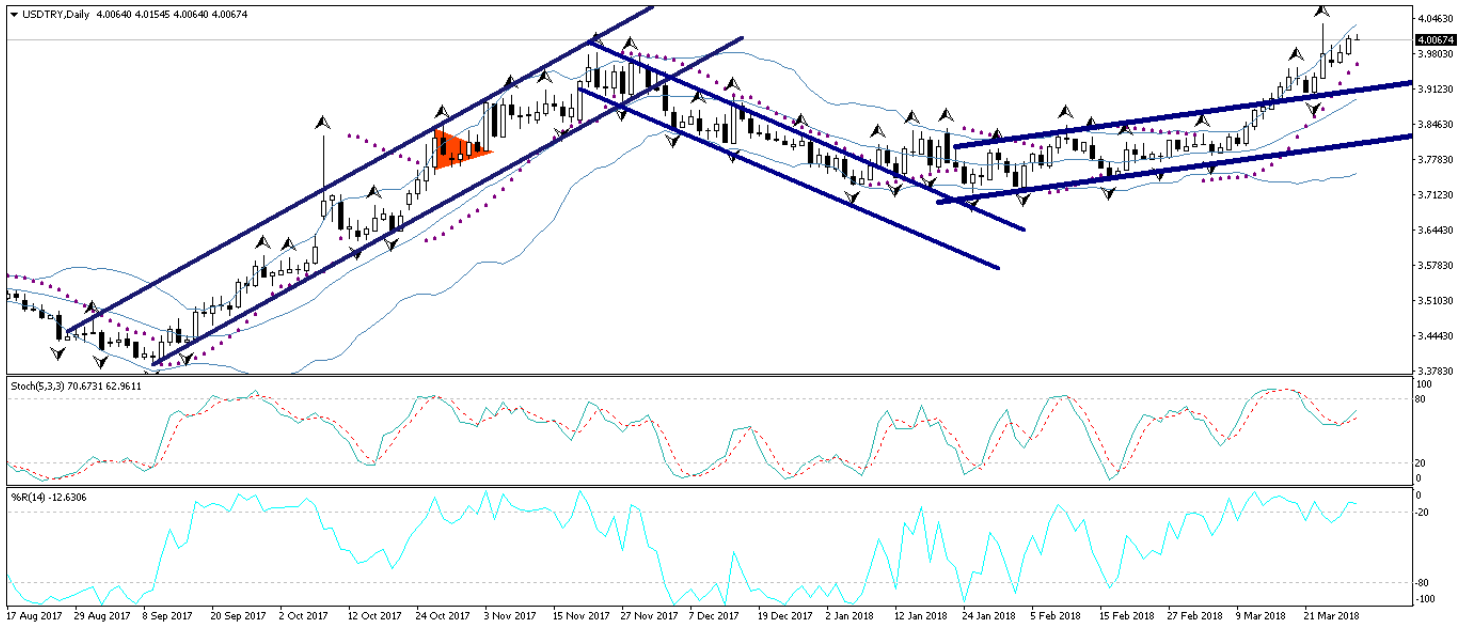
- Reuters piyasa tahminine göre veriye ilişkin piyasa beklentisi ise %7 seviyesinde. %7 oranındaki piyasa beklentisi 2017 yılı büyümesini %7,2'ye taşıyor.
- Beklentilerin üzerindeki bir verinin piyasalar tarafında hafif olumlu bir etkisi söz konusu olabilir.
- 2018 için ekonomik büyüme kurum tahminimiz %5. Piyasa beklentisinin %4-4,5 aralığında olduğu görülüyor.

Döviz & Emtia Analizleri

USD/TRY

Dün öğle saatlerinde ABD'den gelen verileri göre ABD'de 4. çeyrek büyüme verisi hanehalkı harcamalarında yukarı yönlü revizyonun desteğiyle beklentileri aştı. Böylelikle büyüme verisi %2,5'ten %2,9'a revize edildi. Fed'in yakından takip ettiği enflasyon göstergesi olan 4Ç17 Çekirdek Kişisel Tüketim Harcamaları (PCE enflasyon) verisi ise piyasa beklentileri paralel gelerek %1,9'da sabit kaldı. ABD'den gelen olumlu büyüme verisinin ardından dolar endeksi yükseliş hareketini sürdürdü ve 90 seviyesi üzerini test etti. Dolar endeksindeki güçlenme ve Türk lirasında devam eden negatif ayrışmanın etkisi ile birlikte USDTRY paritesi 4,0160 seviyesi üzerini ettikten sonra 4 seviyesi üzerinde tutundu. Bu sabah saatleri itibariyle gelişmekte olan ülke para birimlerinde karışık bir seyir yaşandığını ve Türk lirasının dolar karşısında en fazla değer kaybeden gelişen ülke para birimi olduğunu görüyoruz. Dolar endeksi ise 90 seviyesi civarında dalgalı bir seyir izliyor. Bu noktada kurun kısa vadede yükseliş eğilimini korumasını ve 4,05 – 4,10 aralığını hedef haline getirmesini beklemekteyiz. Kurdaki düşüş hareketlerinin alım fırsatı olarak sınırlı kalmaya devam etmesini bekliyoruz. Kurun kısa vadede 3,96 seviyesi altına gerilemesini beklemiyoruz. Bugün yurt içi cephede saat 10:00'da açıklanacak olan 4Ç17 GSYİH Büyüme Oranı verisini takip ediyor olacağız. Kurum tahminimiz son çeyrek büyümesinin %7,7 oranında bir artış kaydetmesi yönünde. Piyasa tahmini ise %7 seviyesinde bulunuyor. ABD cephesinde ise saat 15:30'da açıklanacak olan şubat ayına ilişkin Kişisel Gelir, Kişisel Harcamalar ve Kişisel Tüketim Harcamaları (PCE enflasyon) verileri yakından takip ediliyor olacak. Teknik seviyelere bakacak olursak: Bu sabah saatleri itibariyle 4,0067 seviyesinden işlem görmekte olan kurda, rekor seviyelere yakın bir bölgede hareket ettiğimizden dolayı, mevcut seviyelerin etrafında yükseliş hareketlerini teknik olarak sınırlayabilecek bir direnç seviyemiz bulunmuyor. Aşağıda en yakın desteklerimiz 3,95 – 3,96 bandı ve 3,92 seviyeleri olmakla birlikte, yükseliş hareketlerinde belirtebileceğimiz güvenilir bir direnç seviyemiz bulunmamakta.

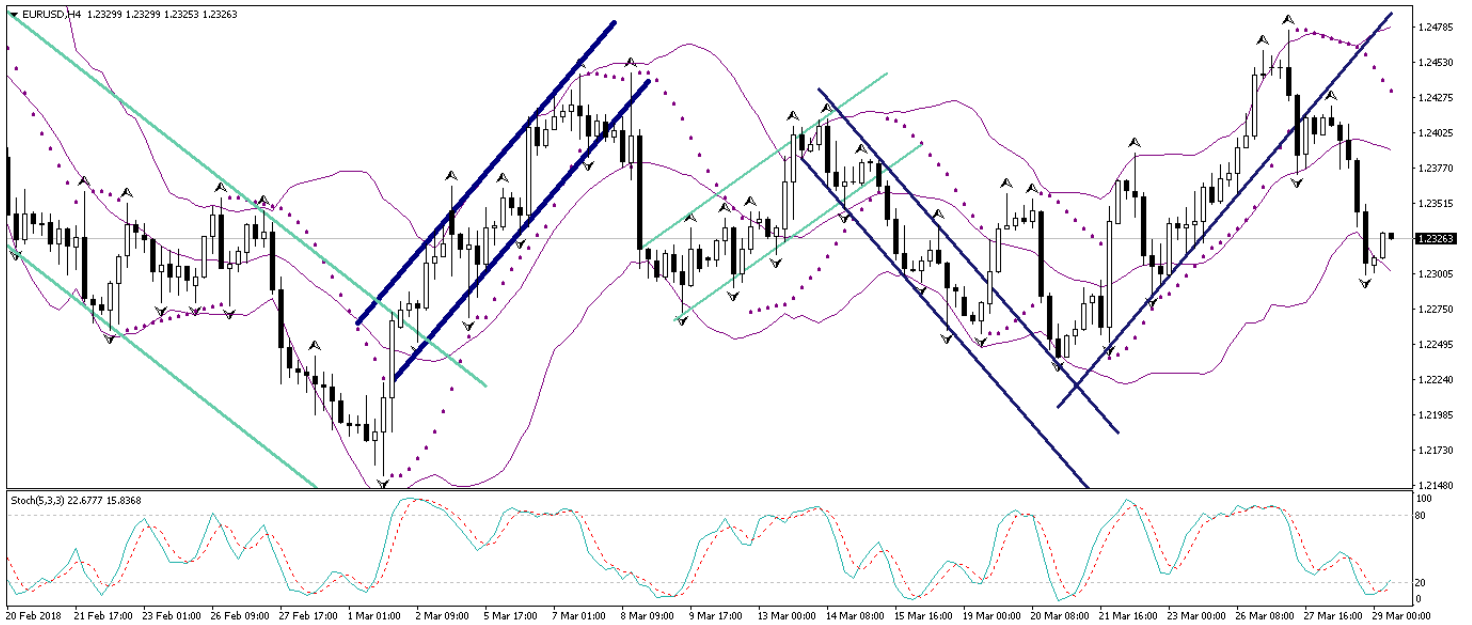
USD/TL



EUR/USD

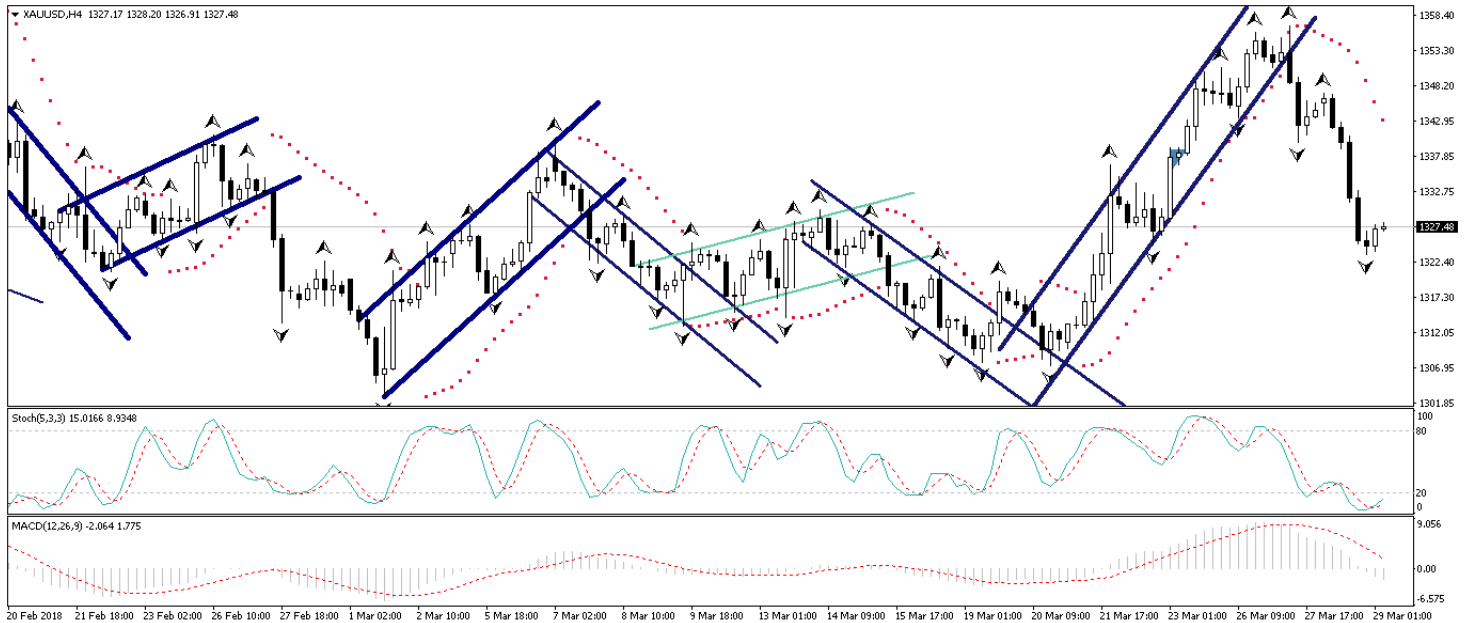
Dolar endeksindeki güçlü görünümün dün itibariyle devam etmesi üzerine EURUSD paritesinin de 1,24 seviyesi üzerinden başlattığı geri çekilme hareketini sürdürdüğü ve 1,23 seviyesine kadar düşüş kaydettiği görüldü. Dün ABD'den gelen 4Ç147 GSYİH Büyüme Oranı verisinin hanehalkı harcamalarındaki artışla birlikte %2,5'ten %2,9'a revize edilmesi sonrasında dolar endeksi 90 seviyesi üzerine yükselirken, EURUSD paritesi de düşüş hareketini büyük ölçüde hızlandırdı. Bu sabah saatleri itibariyle paritenin 1,23 seviyesi üzerinde hareket etmekte olduğunu görüyoruz. Genel teknik görünüme bakacak olursak: EURUSD paritesinin 1,22 seviyesi altında kalıcı bir seyir izlemesini beklememekle birlikte, paritedeki geri çekilme hareketlerinin alım fırsatı olarak sınırlı kalabileceği görüşündeyiz. Kısa vadede 1,22 – 1,25 bandı içerisinde bir seyir görme beklentimizi koruyoruz. Ancak, Avrupa Merkez Bankasının 2018 yılı içerisinde parasal genişlemenin biteceğine yönelik sözlü yönlendirmesini sürdüreceği ve Euro Bölgesi'ndeki ekonomik toparlanmanın devam edeceği beklentimiz ile birlikte, paritenin önümüzdeki dönemde 1,24 – 1,25 bandının yukarı yönlü kırılmasını ve 1,30 seviyesini hedef haline getirmesini olası görüyoruz. Bugün Türkiye saatiyle 15:30'da ABD'den gelecek olan şubat ayına ilişkin Kişisel Gelir, Kişisel Harcamalar ve Kişisel Tüketim Harcamaları (PCE enflasyon) verileri yakından takip ediliyor olacak. Teknik seviyelere bakacak olursak: Bu sabah saatleri itibariyle 1,2326 seviyesinden işlem görmekte olan EURUSD paritesinde, 1,2320 seviyesi destek, 1,2360 seviyesi ise direnç konumunda. Paritede 1,2360 direncinin yukarı yönlü kırılması durumunda bir sonraki direnç seviyemiz 1,2400, 1,2320 desteğinin aşağı yönlü kırılması durumunda ise bir sonraki destek seviyemiz 1,2300.

EUR/USD



XAU/USD

ABD'de 4. çeyrek büyüme verisi hanehalkı harcamalarında yukarı yönlü revizyonun desteğiyle beklentileri aştı. Böylelikle 4Ç17 büyüme verisi %2,5'ten %2,9'a revize edildi. Fed'in yakından takip ettiği enflasyon göstergesi olan Çekirdek Kişisel Tüketim Harcamaları (PCE) verisi ise piyasa beklentileri paralel gelerek %1,9'da sabit kaldı. ABD'den gelen büyüme verisinin ardından dolar endeksi yükseliş hareketini sürdürdü ve 90 seviyesi üzerine test etti. Dolar endeksindeki yükseliş eğiliminin dün itibarıyla devam etmesi ile birlikte altın fiyatları da geri çekilme hareketine devam etti ve 1330 seviyesi altına kadar geriledi. Altının bugün içerisinde 1325 seviyesi üzerinde tutunmaya çabası içerisinde olmasını ve 1330 seviyesine doğru yükselişe geçmesini bekliyoruz. Altın fiyatlarının kısa vadede 1300 seviyesi altına gerilemesini beklememekle birlikte, altın fiyatlarındaki geri çekilme hareketlerinin sınırlı kalacağı ve düşüşlerin alım fırsatı vereceği beklentimizi koruyoruz. ABD reel faizi ile altının çok uzun bir süreden sonra yeniden beraber hareket etmeye başlaması, ABD'de enflasyonist beklentilerin yükseldiği bir ortamda altındaki yükseliş potansiyelinin korunabileceğini işaret ediyor. ABD reel faizinin yükselmesi altını "ABD'de enflasyon gelecek" beklentileri ile birlikte olumlu etkiliyor ve enflasyon karşısında en önemli güvenli limanlardan biri olan altın yatırımcılar tarafından korunma amacıyla talep görüyor. Bu da bize, altın fiyatlarının yukarı yönlü potansiyelinin devam edebileceğini ve altındaki düşüşlerin alım fırsatı olarak sınırlı kalabileceğini gösteriyor. Altın fiyatlarının kısa – orta vadede yükseliş eğilimini korumasını ve 1380 seviyesi üzerine hedeflemesini beklemekteyiz. Altındaki teknik seviyelere bakacak olursak: Bu sabah saatleri itibarıyla 1327,48 seviyesinden işlem görmekte olan altın fiyatlarında 1325 seviyesi destek, 1330 seviyesi ise direnç konumunda. 1330 direncinin yukarı yönlü kırılması durumunda bir sonraki direnç seviyemiz 1335,06, 1325 desteğinin aşağı yönlü kırılması durumunda ise bir sonraki destek seviyemiz 1320.

XAU/USD

Piyasalara Genel Bakış

	Son Fiyat / Değer	Değişim					YBB
		1 günlük	1 haftalık	1 aylık	6 aylık		
Hisse senedi endeksleri							
Gelişmiş Piyasalar							
S&P	2,605	-%0.3	-%3.9	-%4.0	%3.4	-%2.6	
DAX	11,941	-%0.3	-%3.0	-%4.0	-%6.9	-%7.6	
FTSE	7,045	%0.6	%0.1	-%2.6	-%4.4	-%8.4	
Nikkei	21,031	%0.6	-%2.0	-%4.1	%3.9	-%7.1	
Gelişmekte olan Piyasalar							
Türkiye	114,129	-%1.8	-%3.0	-%4.1	%10.9	-%1.0	
Çin	3,122	%0.1	-%4.3	-%4.1	-%6.7	-%5.5	
Hindistan	32,969	-%0.6	-%0.5	-%3.6	%5.4	-%3.2	
Endonezya	6,141	-%0.2	-%2.0	-%7.1	%3.9	-%3.5	
Rusya	2,286	%0.0	-%1.0	-%0.5	%10.0	%8.3	
Brezilya	83,874	%0.1	-%1.3	-%1.7	%12.9	%9.8	
Meksika	46,125	-%1.4	-%2.9	-%2.8	-%8.4	-%6.5	
Güney Afrika	54,764	-%2.3	-%6.0	-%6.1	-%1.5	-%8.0	
Oynaklık Endeksleri							
VIX	23	%1.6	%28.1	%15.2	%139.5	%107.2	
EM VIX	30	%2.8	%41.3	%15.4	%82.3	%83.3	
MOVE	58	%3.7	%4.7	-%7.3	%12.5	%25.2	
Döviz Kurları (ABD dolarına karşı)							
Türkiye	4.0101	%0.7	%2.6	%5.6	%12.7	%5.6	
Brezilya	3.3216	-%0.1	%1.5	%2.3	%4.4	%0.4	
Güney Afrika	11.7771	%0.9	-%0.5	-%0.2	-%12.9	-%4.9	
Çin	6.298	%0.2	-%0.4	-%0.5	-%5.4	-%3.2	
Hindistan	65.1775	%0.3	%0.0	%0.0	-%0.5	%2.0	
Endonezya	13765	%0.2	%0.0	%0.1	%1.9	%1.5	
CDS *							
Türkiye	200.4	2.1	5.9	24.5	-24.0	72.9	
Brezilya	168.5	2.7	4.8	6.2	-38.5	72.0	
Güney Afrika	152.5	0.1	-8.2	15.2	-33.9	a.d.	
Endonezya	103.7	-0.3	3.0	15.9	-20.8	44.7	
Rusya	122.3	0.7	4.5	13.7	-17.8	46.2	
10 yıllık bono faizleri							
Türkiye	%12.8	0.1	0.3	0.9	1.8	1.2	
Brezilya	%9.5	0.0	0.1	-0.1	-0.3	-0.8	
Güney Afrika	%8.7	a.d.	a.d.	a.d.	a.d.	a.d.	
Hindistan	%7.4	0.1	-0.2	-0.3	0.8	0.1	
Endonezya	%6.8	-0.1	0.0	0.1	0.2	0.4	
10 yıllık Eurobond faizleri (USD)							
Türkiye	%6.0	0.02	0.06	0.25	0.90	a.d.	
Brezilya	%4.9	0.00	-0.05	0.11	0.47	0.37	
Güney Afrika	%4.8	0.00	0.08	0.07	0.15	0.34	
Endonezya	%4.1	-0.05	-0.10	-0.07	0.54	a.d.	
Emtia							
Ham Petrol - Brent USD/varil	69.53	-%0.8	%0.1	%5.7	%21.1	%4.0	
Ham Petrol - WTI USD/varil	64.38	-%1.3	-%1.2	%4.4	%24.9	%6.6	
Altın - USD / oz	1324.2	-%1.3	%0.2	%0.5	%3.0	%1.1	
Gümüş - USD / t oz.	16.253	-%1.4	-%0.6	-%0.4	-%3.5	-%5.2	
Commodity Bureau Index	436.09	%0.0	-%1.0	-%1.8	%1.9	%0.9	

* Değişim değerleri baz olarak ifade edilmiştir.

Kaynak: Bloomberg

Yatırım Merkezlerimiz

Genel Müdürlük

Nispetiye Cad. B-3 Blok Kat: 9 Akmerkez
Etiler - İSTANBUL
0 212 355 46 46

Adana

Cemal Paşa Mah. Gazipaşa Bul.
Cemal Uğurlu Apt. Kat: 1 D: 4 ADANA

(0 322) 457 77 55

Ankara

Remzi Oğuz Arık Mah. Tunalı Hilmi Cad.
Yaprak Apt. No: 94 Kat: 2 D: 9
Kavaklıdere Çankaya - ANKARA

(0 312) 435 18 36

Antalya

Şirinyalı Mah. İsmet Gökşen Cad. Özden
Apt. No:82/6 Muratpaşa - ANTALYA

(0 242) 248 45 20

Bakırköy

İstanbul Cad. Bakırköy İş Merkezi No:
6 Kat: 4 D: 14 Bakırköy - İSTANBUL

(0 212) 570 52 59

Bursa

Muradiye Mah. Çekirge Cad. Koçer Apt.
No: 49 Kat: 2 D: 4 Osmangazi - BURSA

(0 224) 225 64 10

Denizli

Saraylar Mah. 2. Ticari Yol No: 32 Kat: 5
DENİZLİ

(0 258) 265 87 85

Erenköy

Bağdat Cad. Çubukçu Apt. No: 333
Kat: 2 D: 4 Kadıköy - İSTANBUL

(0 216) 348 82 82

Gaziantep

İncilipinar Mah. Gazimuhtarpaşa Bul.
Kepkepzade Park İş Merkezi B Blok No:
18 Kat: 1 D: 5 GAZİANTEP

(0 342) 232 35 35

Girne

Şehit Necati Gürkaya Mevkii Çağdaş Apt.
Kat: 1 D: 1 Girne - KKTC

(0 392) 815 14 54-55-56

İzmir

Şair Eşref Bul. Ragıp Şanlı İş Merkezi
No: 6 Kat: 3 D: 306 Çankaya - İZMİR

(0 232) 445 01 61

İzmit

Hürriyet Cad. Kaya İşhanı No: 39/5 İzmit -
KOCAELİ

(0 262) 323 11 33

İzmit İrtibat

Ömerağa Mah. Alemdar Cad. İ. Kolaylı
Apt. No: 8 Kat: 2 İzmit KOCAELİ

(0 262) 260 01 01

Karadeniz Ereğli

Murtaza Mah. Hamamüstü Sok. İ. Esat
Taneri İş Merkezi No: 19 Kat: 2
Karadeniz Ereğli - ZONGULDAK

(0 372) 316 40 50

Kartal

Üsküdar Cad. Cevat Kayacan Apt. No:
26 Kat: 4 D: 8 Kartal - İSTANBUL

(0 216) 306 22 71 - 306 22 06

Kayseri

Cumhuriyet Mah. Turan Cad. Turan Plaza
Apt. No:8 Kat:2 D:5 Melikgazi / KAYSERİ

(0 352) 221 08 68 - 222 82 51

Mersin

Çankaya Mah. Bahri Ok İş Merkezi B
Blok No: 78 MERSİN

(0 324) 238 11 89

Marmaris İrtibat Bürosu

Kemeraltı Mah. Orgeneral Mustafa
Muğlalı Cad. Güven Apt. No: 22 D: 2
Marmaris / MUĞLA

(0 252) 321 08 00

Uyarı Notu

Bu raporda yer alan yatırım bilgi, yorum ve tavsiyeleri, yorum ve tavsiyede bulunanların kişisel görüşlerine dayanmakta olup finansal bilgi ve genel yatırım tavsiyesi kapsamında hazırlanmıştır ve hiçbir şekilde yatırım danışmanlığı kapsamında değildir. Yatırım danışmanlığı hizmeti; yetkili kuruluşlar tarafından kişilerin risk ve getiri tercihleri dikkate alınarak kişiye özel sunulmaktadır. Burada yer alan yorum ve tavsiyeler ise genel niteliktedir. Bu tavsiyeler, mali durumunuz ile risk ve getiri tercihlerinize uygun olmayabilir. Bu nedenle, sadece burada yer alan bilgilere dayanarak yatırım kararı verilmesi beklentilerinize uygun sonuçlar doğurmayabilir.

Yatırım Danışmanlığı hizmeti talep edilmesi halinde; yatırımcının Tacirler Yatırım Menkul Değerler A.Ş. ile Yatırım Danışmanlığı sözleşmesi imzalamış olması, Yerindelik Testi'ni tamamlamış ve risk grubunun belirlemiş olması zorunludur.

Bu raporda yer alan her türlü bilgi, yorum ve tavsiye uygunluk testi ile tespit edilecek risk grubunuz ve getiri beklentiniz ile uyumlu olmayabilir. Dolayısıyla, uygunluk testi neticesinde risk grubunuz tespit edilmeden sadece burada yer alan bilgilere dayanılarak yatırım kararı verilmesi amaç, bilgi ve tecrübenize uygun sonuçlar doğurmayabilir.

Bu rapor herhangi bir sürede belirli bir getirinin sağlanacağına dair bir taahhüt içermemekte olup, zaman içerisinde piyasa koşullarında meydana gelen değişiklikler nedeniyle yorum ve tavsiyelerde değişiklikler söz konusu olabilir. Bu raporda bahsedilen yatırım araçlarının fiyatları ve değerleri yatırımcıların menfaatlerine aykırı olarak hareket edebilir ve netice itibarıyla yatırımcılar anaparalarını kaybetme riski ile karşı karşıya kalabilirler. Bu raporda yer alan geçmiş performans verileri gelecekte elde edilecek sonuçların bir garantisi olarak kabul edilemez.

Bu raporda yer alan tüm bilgiler ve görüşler yatırımcıları bilgilendirmek amacıyla, Tacirler Yatırım Menkul Değerler A.Ş. tarafından güncel ve güvenilir kaynaklardan temin edilmiş olmakla beraber, Tacirler Yatırım Menkul Değerler A.Ş. söz konusu bilgilerin doğru ve tam olduğunu taahhüt etmemektedir. Raporlardaki yorumlardan, bilgilerin tam veya doğru olmaması ve/veya güncellenme nedeniyle doğabilecek maddi ve manevi zararlardan Tacirler Yatırım Menkul Değerler A.Ş. ve çalışanları sorumlu tutulamaz.

Bu rapor, sadece gönderildiği kişilerin kullanımı içindir. Bu raporun tümü veya bir kısmı Tacirler Yatırım Menkul Değerler A.Ş.'nin yazılı izni olmadan çoğaltılamaz, yayınlanamaz veya üçüncü kişilere gösterilemez, ticari amaçla kullanılamaz. Aksi halde, Tacirler Yatırım Menkul Değerler A.Ş. uğramış olduğu bütün zarar ve ziyanı talep etme hakkını saklı tutar.