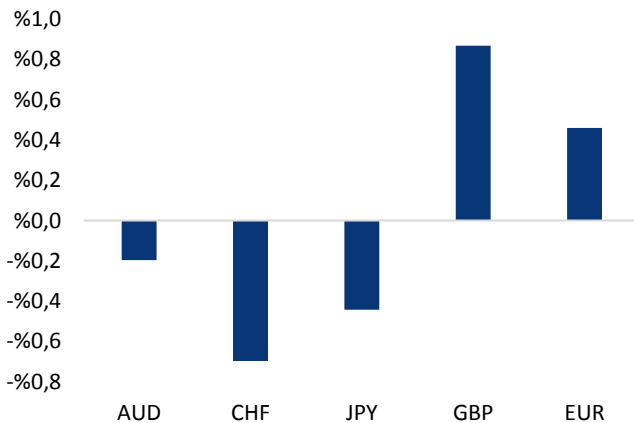


Haber Başlıkları

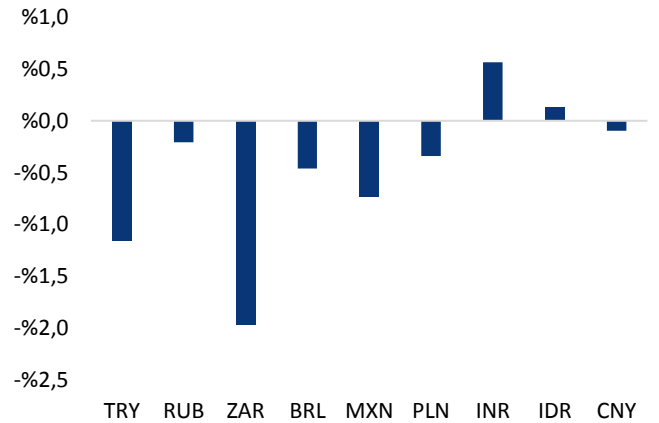
- ABD Mart ayı Conference Board Tüketici Güveni verisi beklentilerin oldukça üzerinde geldi ve son 16 yılın zirvesine çıkarak 125,6 olarak gerçekleşti.
- Wall Street'te endeksler Salı gününü ABD'de tüketici güven endeksi 16 yılın en yüksek seviyesine çıkması ve finans ve enerji hisselerinin değerinin artmasıyla yükselişle kapandı.
- Altın fiyatları, ABD'de hisse senetlerinin ABD tüketici güvenindeki artış ile birlikte yükselişini ikinci güne taşıması ve dolar endeksinin kayıplarının bir kısmını telafi etmesi ile birlikte 1250 seviyesinin altına geriledi.
- Libya'nın, Sharara petrol sahasından ham petrol taşıyan boru hattındaki akışın kesilmesi sonrasında üretimi günlük 560,000 varile düşürdüğü belirtildi. Petrol fiyatları, bu haber ile birlikte kazançlarını genişletti.
- Fed Başkan Yardımcısı Fischer, 2017 yılında 2 kez daha faiz artırımına gidilmesinin doğru olabileceğini belirtti.
- İngiltere Başbakanı Theresa May, Avrupa Birliği'ne (AB) üye ülkelerin birlikten çıkışını düzenleyen Lizbon Anlaşması'nın 50. maddesinin işletilmesi çerçevesinde Brüksel'e resmi bildirimde bulunulacak mektubu imzaladı.
- İskoçya Özerk Yönetimi Başbakanı ve İskoç Ulusal Partisi (SNP) lideri Nicola Sturgeon'un bağımsızlık için ikinci bir referandum çağrısı İskoçya Parlamentosunda olumlu karşılık buldu.
- Fed guvernörlerinden Jerome Powell, Trump yönetimi politikalarının ekonomiyi nasıl değiştireceğini değerlendirmenin Fed için zor olduğunu, zira yeni yönetimin ekonomik planlarında, özellikle sağlık bakım tasarısındaki dramatik başarısızlıktan sonra bir belirsizlik bulunduğunu söyledi.
- Fed Kansas City Başkanı Esther George, ekonomik tahminlerde bulunmadan önce Trump yönetiminin mali önerileri hakkında daha fazla ayrıntı görmesi gerektiğini bildirdi. George, "Bir tahmin oluşturmaya henüz hazır değilim" dedi.
- ABD Başkanı Donald Trump, milletvekillerinin sağlık konusunda bir anlaşmaya varmasını beklediğini bildirdi. Trump, "Hiç şüphem yok, çok yakında bu olacak. Çünkü biz Demokratlara, Cumhuriyetçilere söz verdik, hepimiz Amerikan halkına söz verdik" dedi.
- New York Güney Bölge Savcılığı, Halkbank Genel Müdür Yardımcılarından Mehmet Hakan Atilla'nın iş adamı Sarraf davası kapsamında New York'ta tutuklandığını duyurdu.

Gelişmiş ülke para birimlerinin son işlem gününe göre getirileri *



Kaynak: Bloomberg, Tacirler Yatırım * ABD dolarına karşı

Gelişmekte olan ülke para birimlerinin son işlem gününe göre getirileri *



Kaynak: Bloomberg, Tacirler Yatırım * ABD dolarına karşı

Günlük Ekonomi Takvimi

Ülke	Veri	Saat	Beklenti	Önceki
	FOMC Üyesi Evans'ın (FOMC'de oy sahibi) Konuşması	16:20		
	ABD Şubat Ayı Bekleyen Konut Satışları	17:00	%2,4	-%2,8
	ABD Ham Petrol Stokları	17:30	1,183M	4,954M
	FOMC Üyesi Rosengren'in (FOMC'de oy sahibi değil) Konuşması	18:30		
	FOMC Üyesi Williams'ın (FOMC'de oy sahibi değil) Konuşması	20:15		

Makroekonomik Gelişmeler

Theresa May, Brexit mektubunu imzaladı

İngiltere Başbakanı Theresa May, Avrupa Birliği'ne (AB) üye ülkelerin birlikten çıkışını düzenleyen Lizbon Anlaşması'nın 50. maddesinin Brexit için işletilmesi için Brüksel'e resmi bildirimde bulunacak mektubu imzaladı. Mektubun AB Konseyi Başkanı Donald Tusk'a bugün öğle saatlerinde iletilmesi bekleniyor. May'ın Brüksel'e resmi bildirimde bulunması durumunda müzakere süreci başlamış olacak. Mektubun iletilmesinden kısa bir süre sonra Başbakan May'ın İngiliz Parlamentosunun alt kanadı Avam Kamarasına gelerek, 50. maddenin işletildiği yönünde milletvekillerini bilgilendirmesi bekleniyor. İskoçya Özerk Yönetimi'nin parlamentodaki bağımsızlık referandumunu oylaması öncesinde Glasgow'a giden May, Brexit'in ülkesine birlik getireceğini söyledi. May "Britanya Avrupa Birliği'nden ayrılması Birleşik Krallık'ın dünyaya mesafe aldığı anlamına gelmiyor" dedi.

İngiltere ekonomisindeki verilerin genel olarak güçlü büyümeye işaret ettiği görülüyor. Ancak önümüzdeki dönem içerisinde İngiltere'den gelen verilerden ziyade İngiltere'nin AB ile müzakere süreci oldukça önemli ve piyasalar açısından belirleyici olacak. Müzakere dönemi içerisinde AB ile anlaşmazlıkların çıkması durumunda sterlin üzerinde baskı oluştuğu görülebilir. Süreç yakından izleniyor olacak.

İskoçya Parlamentosu, bağımsızlık için ikinci bir referandum yapılmasını destekledi

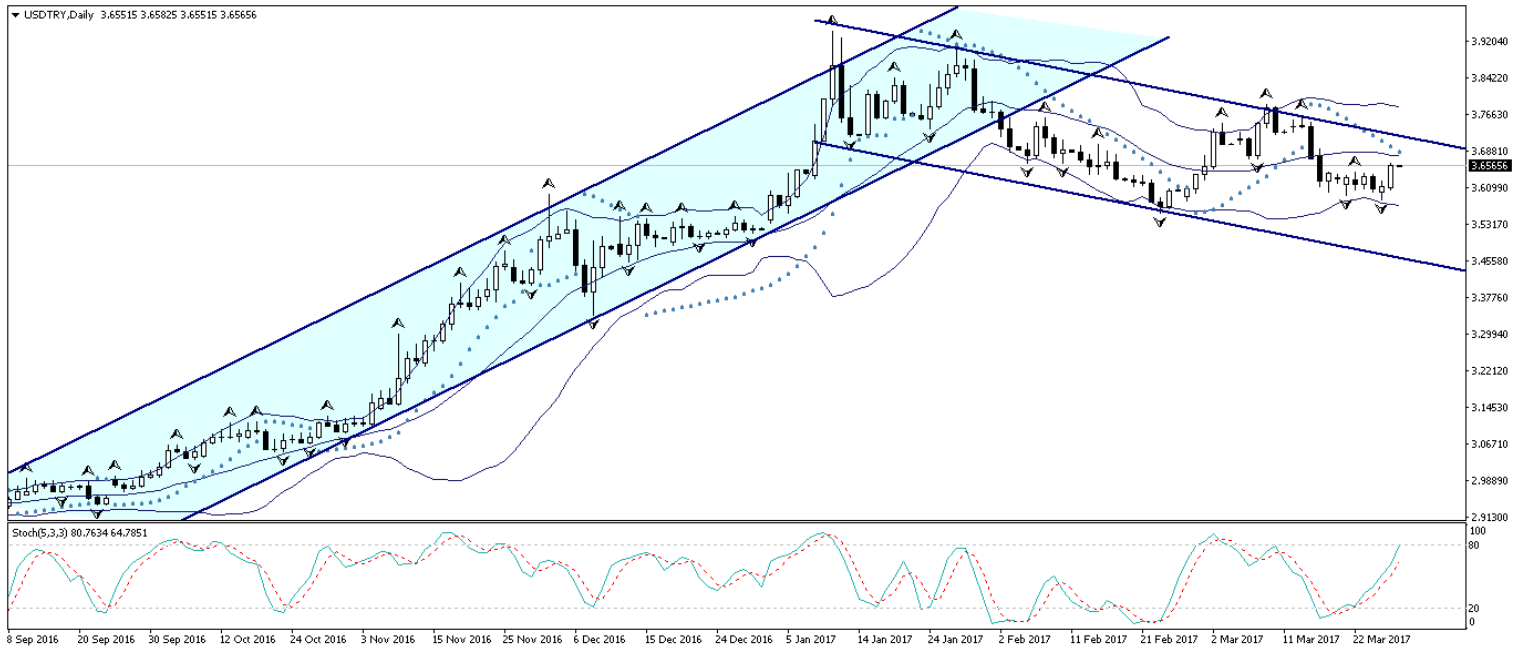
İskoçya Özerk Yönetimi Başbakanı ve İskoç Ulusal Partisi (SNP) lideri Nicola Sturgeon'un bağımsızlık için ikinci bir referandum çağrısı İskoçya Parlamentosunda olumlu karşılık buldu. Parlamentoda yapılan oylamada, vekillerin 69'u ikinci bir referanduma destek verirken, 59 milletvekilinden olumsuz yanıt geldi. İskoçya, 2014 yılında İngiltere, Galler ve Kuzey İrlanda ile birlikte oluşturduğu Birleşik Krallık'tan ayrılmayı referanduma götürmüş, ancak seçmenlerin yüzde 55'i ayrılığa karşı çıkmıştı. Sturgeon da referandum sürecinde İskoçya'nın bağımsızlığı için kampanya yürütmüştü. Hatırlayacağımız üzere İngiliz hükümeti, İngiltere'nin AB'den ayrılık süreci tamamlanmadan İskoçya'nın bağımsızlık referandumuna gitmesine engel olacağını açıklamıştı. Pazartesi günü Glasgow'da Sturgeon ile görüşen Başbakan Theresa May, şu anda bağımsızlık referandumunun zamanı olmadığını dile getirmişti. Dolayısı ile birleşik Krallık cephesinde İngiltere – AB müzakere süreci orta – uzun vadede ön planda olmaya devam edecek. Ancak İskoçya'dan gelen bağımsızlık sesleri piyasalardaki risk iştahı açısından oldukça önemli olacaktır. Dolayısı ile bu cephedeki gelişmelerin de yakından takip edilmesi gerekiyor.

Döviz & Emtia Analizleri

USD/TRY

Dün sabahki bültenimizde, 3,6120 seviyesi etrafında hareket eden kurda gün içerisinde 3,62 seviyesi üzerine doğru sert bir yükseliş hareketinin daha yaşanabileceğini belirtmiş, kurun 20 haftalık hareketli ortalamasına denk gelen 3,6160 seviyesi üzerinde tutunması durumunda 3,67 seviyesinin kısa vadeli hedef haline gelebileceğini ifade etmiştik. Güney Afrika Devlet Başkanı Jacob Zuma'nın, Maliye Bakanı Pravin Gordhan'ı İngiltere ziyaretine çıktığı sırada ülkeye geri çağırmasını ve ziyaretleri iptal etmesini istemesi, piyasalarda bir kabine değişikliği olarak algılandı ve rand sert satış baskılarına maruz kaldı. Randdaki düşüş tüm gelişmekte olan ülke para birimlerini negatif etkiledi ve USDTRY paritesi dün sabah saatlerinde randdaki geri çekilmenin etkisi ile birlikte 3,63 seviyesi üzerini test etti. Akşam saatlerinde ise New York Güney Bölge Savcılığı'nın Halkbank Genel Müdür Yardımcılarından Mehmet Hakan Atilla'nın iş adamı Sarraf davası kapsamında New York'ta tutuklandığını duyurması ile birlikte TL üzerindeki satış baskısı arttı ve USDTRY paritesi 3,66 seviyesi üzerine yükseldi. Petrol fiyatlarındaki yükselişin gelişmekte olan ülke (GOÜ) piyasaları açısından olumlu bir atmosfer oluşturmasına rağmen, Güney Afrika'dan gelen haberlerin GOÜ piyasalarında yönelik risk iştahını azaltması ve Halk Bankası Genel Müdür Yardımcılarından Hakan Atilla'nın tutuklanma haberi kur üzerinde baskı yarattı. Bu sabah saatleri itibariyle görece güçlü seyrini sürdürmekte olan kurda, 20 haftalık hareketli ortalamasının üzerinde (3,6160) tutunulması ile birlikte 3,67 seviyesinin hedef haline geldiği görülüyor. Kurun kısa vadede yükseliş eğilimini sürdürmesi ve 3,67 seviyesi üzerini test etmesi beklenebilir. Kurdaki güncel teknik seviyelere bakacak olursak: Bu sabah saatleri itibariyle 3,6567 seviyesinden işlem görmekte olan USDTRY paritesinde 3,6645 seviyesi direnç, 3,6545 seviyesi ise destek konumunda. 3,6645 direncinin yukarı yönlü kırılması durumunda bir sonraki direnç seviyemiz 3,6720, 3,6545 desteğinin aşağı yönlü kırılması durumunda ise bir sonraki destek seviyemiz 3,6409.

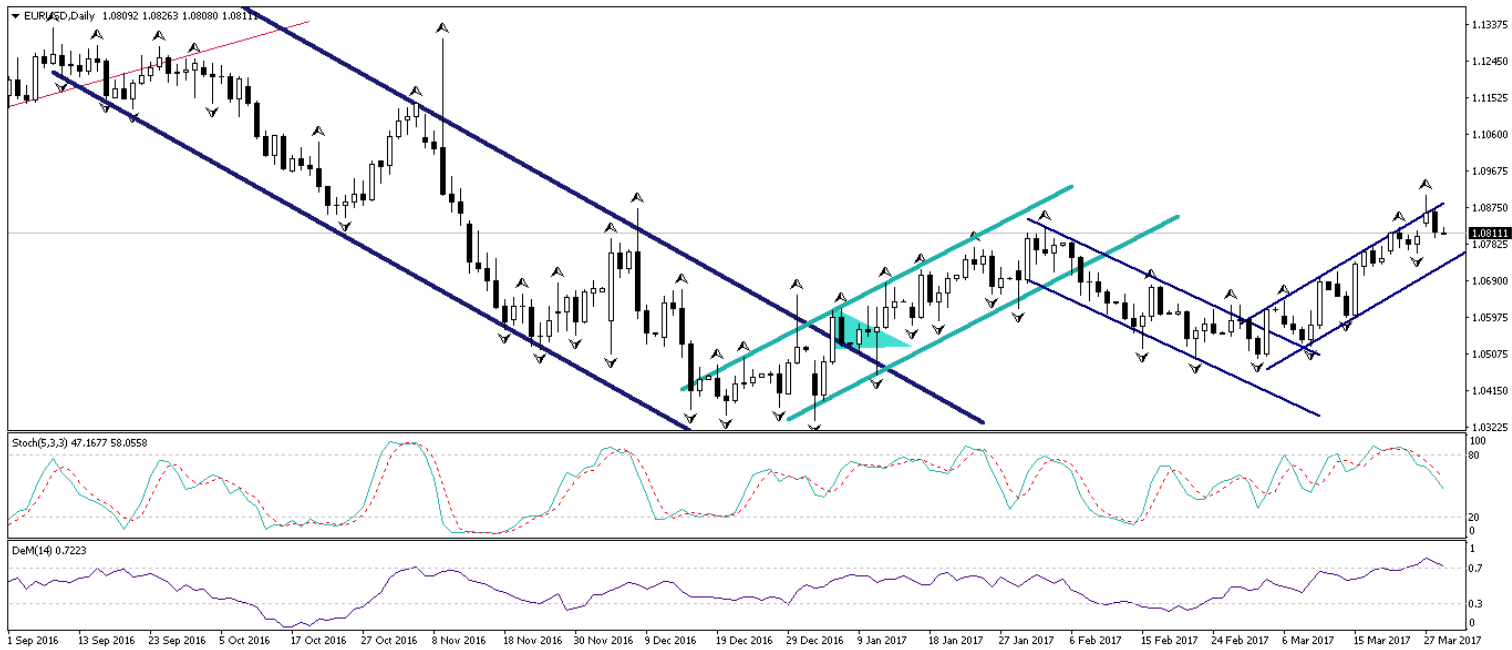
USD/TL



EUR/USD

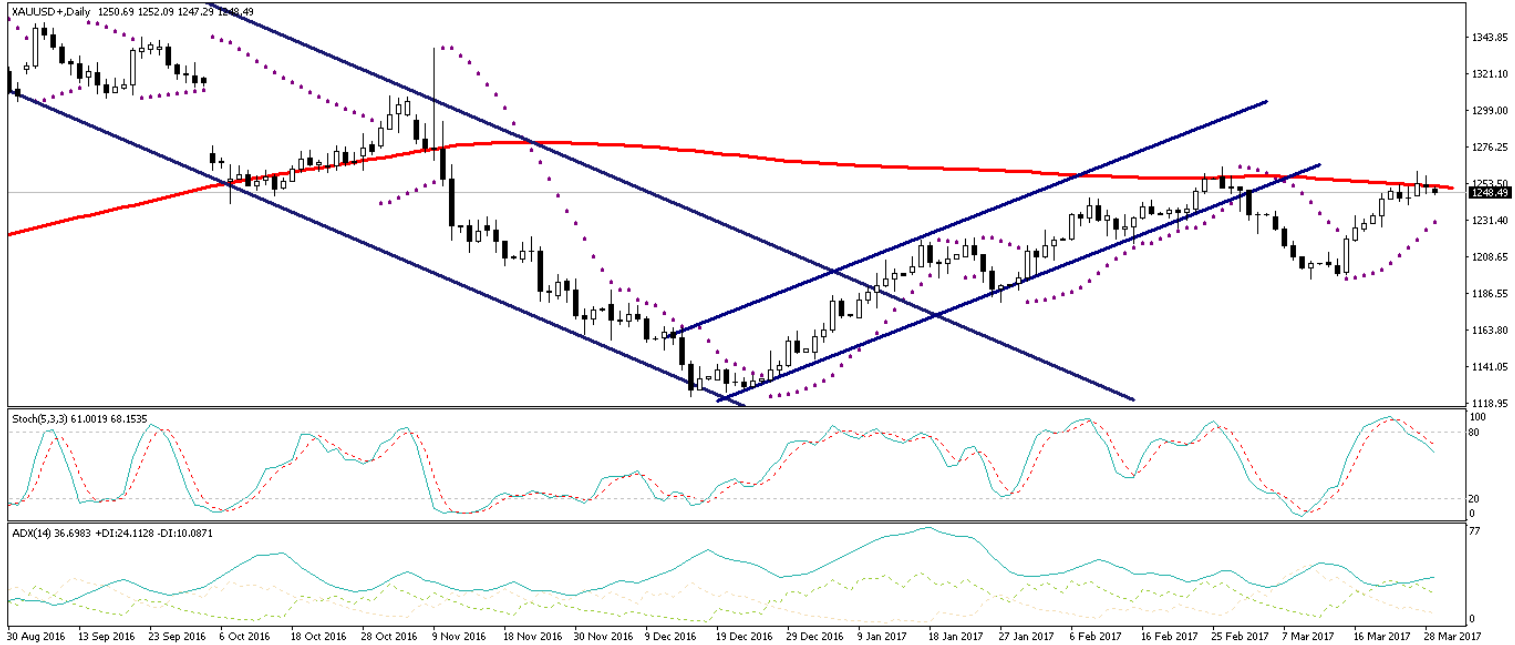
Dün sabahki bültenimizde, kısa vadeli teknik göstergelerin aşırı alımı işaret ettiği EURUSD paritesinde 1,09 seviyesi altındaki seyrin devam etmesini ve paritenin kazançlarının bir kısmını geri vererek satıcı bir seyri izlemesini beklediğimizi ifade etmiştik. Almanya ve Fransa seçimlerine yönelik açıklanan anketlerin Merkel'in güçlendiğini, Le Pen'in ise ikinci turda seçilemeyebileceğini belirtmesi sonrası değerlenen euro, dünden bu yana kazançlarını geri vermeye başladı. Geçtiğimiz yılın Nisan ayından bu yana sürdürmekte olduğu yükseliş kanalının sınırına kadar geri çekilen dolar endeksi ise kanal sınırında tutunarak 99,70 seviyesinin üzerine çıkmış durumda. Dolar endeksinin 98 seviyesi altına inmesini beklemediğimizi bu noktada belirtelim. ABD Mart ayı Conference Board Tüketici Güveni verisinin son 16 yılın zirvesine çıkarak 125,6 olarak gerçekleşmesi dolar endeksindeki yükselişte etkili oldu. Dolar endeksindeki yükseliş ve euronun kazançlarını geri vermesi ile birlikte sert satış baskılarına maruz kalan EURUSD paritesi, kısa vadeli yükseliş kanalını aşağı yönlü kırmış durumda. Kısa vadeli teknik göstergelerin düşüş hareketlerini işaret ettiği EURUSD paritesinde, mevcut satıcı seyrin bugün içerisinde de devam etmesi ve paritenin günlük grafikteki Parabolic SAR sınırına denk gelen 1,0780 seviyesine doğru geri çekilmeye devam etmesi beklenebilir. Paritedeki güncel teknik seviyelere bakacak olursak: Bu sabah saatleri itibariyle 1,0806 seviyesinden işlem görmekte olan EURUSD paritesinde, 1,0786 seviyesi destek, 1,0818 seviyesi ise direnç konumunda. Paritede 1,0818 direncinin yukarı yönlü kırılması durumunda bir sonraki direnç seviyemiz 1,0856, 1,0786 desteğinin aşağı yönlü kırılması durumunda ise bir sonraki destek seviyemiz 1,0765.

EUR/USD



XAU/USD

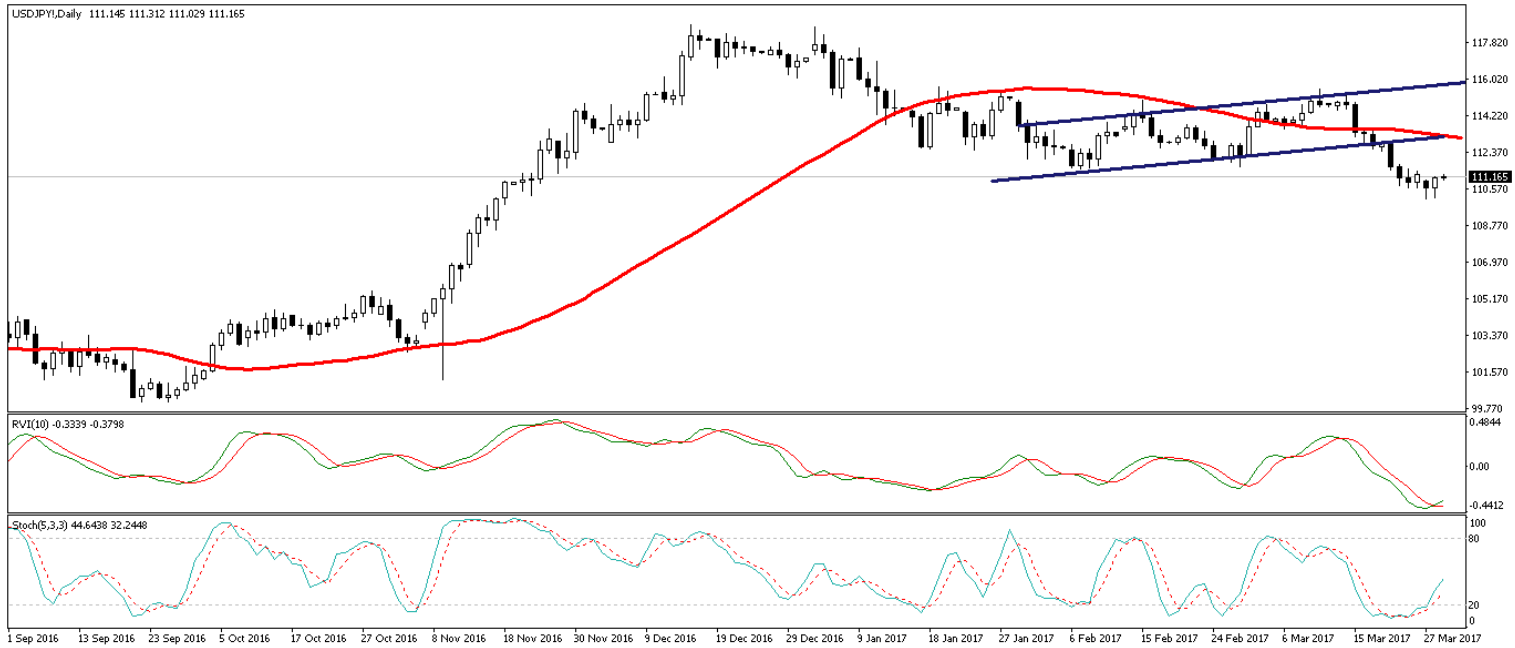
Küresel piyasalarda ABD'de sağlık yasası oylamasının geri çekilmesi sonrasında oluşan güvenli liman talebinin azaldığı görülüyor. Küresel risk iştahının yeniden artmaya başlaması ile birlikte küresel hisse sentleri ralli yaparken, VIX endeksi ve altın fiyatları sert satış baskılarına maruz kaldı. Hafta içerisinde 15 seviyesinin üzerine test eden VIX, 11,34 seviyesine kadar geri çekilerek Kasım ayından bu yana en sert düşüşünü kaydetti. Tüm bunların yanında, dolar endeksindeki yükselişin de altındaki düşüşü beslediği görülüyor. Geçtiğimiz haftalarda Nisan 2016'dan bu yana sürdürmekte olduğu yükseliş kanalının sınırına kadar geri çekilen dolar endeksi, kanal sınırında tutunarak yeniden 99,70 seviyesinin üzerine çıktı. ABD Mart ayı Conference Board Tüketici Güveni verisinin son 16 yılın zirvesine çıkarak 125,6 olarak gerçekleşmesi dolar endeksindeki yükselişte etkili oldu. Dolar endeksinin 98 seviyesi altına inmesini beklemediğimizi bu noktada belirtelim. Dolar endeksindeki güçlenme ve küresel risk iştahındaki artış ile birlikte 1260 seviyesinden dönene altın fiyatları, 200 günlük hareketli ortalamasını aşağı yönlü kırmış durumda. Kısa vadeli teknik göstergelerin aşırı satıma işaret ettiği altın fiyatlarının sabah saatlerinde 1250 seviyesi üzerine doğru bir sıçrayış gerçekleşmesini, ancak bu seviyenin üzerinde kalamayarak yönünü tekrardan aşağı dönmesini bekleriz. Altın fiyatlarındaki güncel teknik görünüme bakacak olursak: Bu sabah saatleri itibarıyla 1248,49 seviyesinden işlem görmekte olan altın fiyatlarında 1245 seviyesi destek, 1250 seviyesi ise direnç konumunda. 1250 direncinin yukarı yönlü kırılması durumunda bir sonraki direnç seviyemiz 1255, 1245 desteğinin aşağı yönlü kırılması durumunda ise bir sonraki destek seviyemiz 1239.

XAU/USD

USD/JPY

Küresel piyasalarda ABD'de sağlık yasası oylamasının geri çekilmesi sonrasında oluşan güvenli liman talebinin azaldığı görülüyor. Küresel risk iştahının yeniden artmaya başlaması ile birlikte küresel hisse sentleri ralli yaparken, VIX endeksi ve yen sert satış baskılarına maruz kaldı. Yendeki gerileme ile birlikte yönünün yukarı çeviren USDJPY paritesi, dolar endeksindeki yükselişin de etkisi ile birlikte kayıplarının bir kısmını sildi. Geçtiğimiz haftalarda Nisan 2016'dan bu yana sürdürmekte olduğu yükseliş kanalının sınırına kadar geri çekilen dolar endeksi, kanal sınırında tutunarak yeniden 99,70 seviyesinin üzerine çıktı. Dolar endeksinin 98 seviyesi altına inmesini beklemediğimizi bu noktada belirtelim. Yendeki geri çekilme ve dolar endeksindeki toparlanma ile birlikte 111 seviyesi üzerinde yükselen paritenin bu sabah saatlerinde bir süre 111,20 direnci etrafında oyalanmasını, gün içerisinde bu direncin yukarı kırılması halinde ise yükseliş hareketinin 112 seviyesine doğru devam etmesini bekleyebiliriz. Paritedeki güncel teknik seviyelere bakacak olursak: Bu sabah saatleri itibarıyla 111,12 seviyesinden işlem görmekte olan USDJPY paritesinde 110,50 seviyesi destek, 111,20 seviyesi ise direnç konumunda. 110,50 desteğinin aşağı yönlü kırılması durumunda bir sonraki destek seviyemiz 109,74, 111,20 direncinin yukarı yönlü kırılması durumunda ise bir sonraki direnç seviyemiz 111,70.

USD/JPY



Piyasalara Genel Bakış

	Son Fiyat / Değer	Değişim				
		1 günlük	1 haftalık	1 aylık	6 aylık	YBB
Hisse senedi endeksleri						
Gelişmiş Piyasalar						
S&P	2.359	%0,7	%0,6	-%0,2	%9,6	%5,3
DAX	12.149	%1,3	%1,6	%2,7	%16,8	%5,8
FTSE	7.343	%0,7	-%0,5	%1,1	%6,1	%2,8
Nikkei	19.203	-%0,1	%0,7	%0,3	%14,9	%0,4
Gelişmekte olan Piyasalar						
Türkiye	90.182	%0,5	-%0,5	%3,1	%17,0	%15,4
Çin	3.253	%0,1	%0,4	%0,5	%8,6	%5,0
Hindistan	29.410	%0,2	%1,0	%2,5	%5,9	%10,7
Endonezya	5.541	%0,8	%0,7	%3,7	%2,9	%5,4
Rusya	2.033	%1,0	-%0,8	-%0,2	%1,8	-%9,0
Brezilya	64.640	%0,5	%2,6	-%3,0	%10,8	%7,3
Meksika	49.339	%0,1	%1,5	%5,3	%3,5	%8,1
Güney Afrika	52.309	%1,1	-%0,8	%2,3	-%0,7	%3,3
Oynaklık Endeksleri						
VIX	12	-%7,8	-%7,5	-%10,8	-%6,9	-%17,9
EM VIX	17	-%3,9	-%3,3	-%7,1	-%16,5	-%22,3
MOVE	62	-%1,2	-%0,3	-%13,1	%7,5	-%13,5
Döviz Kurları (ABD dolarına karşı)						
Türkiye	3,6581	%1,2	%0,7	%0,3	%22,8	%3,8
Brezilya	3,1409	%0,5	%1,7	a.d.	-%2,3	-%3,4
Güney Afrika	12,9921	%2,0	%2,5	-%1,0	-%4,6	-%5,4
Çin	6,8795	%0,1	-%0,1	%0,2	%3,1	-%0,9
Hindistan	65,045	-%0,6	-%0,5	-%2,5	-%2,2	-%4,2
Endonezya	13310	-%0,1	%0,0	-%0,2	%2,7	-%1,2
CDS *						
Türkiye	237,7	1,3	3,5	-8,5	4,2	-2,4
Brezilya	233,9	-3,3	4,9	9,8	5,7	107,4
Güney Afrika	191,0	-0,5	-1,7	-19,6	a.d.	a.d.
Endonezya	130,0	-1,3	3,5	-2,0	9,5	49,1
Rusya	173,9	-0,9	1,1	5,9	a.d.	a.d.
10 yıllık bono faizleri						
Türkiye	%10,9	0,1	1,2	0,1	1,4	-0,5
Brezilya	%10,2	0,1	0,0	a.d.	-1,5	a.d.
Güney Afrika	%8,7	0,0	a.d.	-0,1	0,1	-0,2
Hindistan	%6,7	-0,1	-0,2	-0,2	-0,1	0,2
Endonezya	%7,1	0,0	0,0	-0,4	0,2	-0,9
10 yıllık Eurobond faizleri (USD)						
Türkiye	%5,4	0,01	0,97	-0,24	0,77	-0,41
Brezilya	%4,9	0,01	-0,03	0,03	0,44	-0,61
Güney Afrika	%4,6	0,07	0,03	0,16	0,72	-0,28
Endonezya	%3,8	-0,04	-0,05	0,00	0,57	-0,48
Emtia						
Ham Petrol - Brent USD/varil	51,33	%1,1	%0,7	-%7,7	%5,4	-%9,7
Ham Petrol - WTI USD/varil	48,37	%1,3	%2,2	-%10,4	%2,8	-%10,0
Altın - USD / oz	1255,6	%0,0	%0,7	%0,1	-%4,8	%9,0
Gümüş - USD / t oz.	18,225	%0,8	%3,8	-%1,1	-%4,3	%14,0
Commodity Bureau Index	432,26	%0,3	-%0,5	-%0,1	%7,6	%2,2

* Değişim değerleri baz olarak ifade edilmiştir.

Kaynak: Bloomberg

Yatırım Merkezlerimiz

Genel Müdürlük

Nispetiye Cad. B-3 Blok Kat: 7-9
Akmerkez Etiler - İSTANBUL
0 212 355 46 46

Adana

Cemal Paşa Mah. Gazipaşa Bul.
Cemal Uğurlu Apt. Kat: 1 D: 4 ADANA

(0 322) 457 77 55

Ankara

Remzi Oğuz Arık Mah. Tunalı Hilmi Cad.
Yaprak Apt. No: 94 Kat: 2 D: 9
Kavaklıdere Çankaya - ANKARA

(0 312) 435 18 36

Antalya

Şirinyalı Mah. İsmet Gökşen Cad. Özden
Apt. No:82/6 Muratpaşa - ANTALYA

(0 242) 248 45 20

Bakırköy

İstanbul Cad. Bakırköy İş Merkezi No:
6 Kat: 4 D: 14 Bakırköy - İSTANBUL

(0 212) 570 52 59

Bursa

Muradiye Mah. Çekirge Cad. Koşer Apt.
No: 49 Kat: 2 D: 4 Osmangazi - BURSA

(0 224) 225 64 10

Denizli

Saraylar Mah. 2. Ticari Yol No: 32 Kat: 5
DENİZLİ

(0 258) 265 87 85

Erenköy

Bağdat Cad. Çubukçu Apt. No: 333
Kat: 2 D: 4 Kadıköy - İSTANBUL

(0 216) 348 82 82

Gaziantep

İncilipinar Mah. Gazimuhtarpaşa Bul.
Kepkepzade Park İş Merkezi B Blok No:
18 Kat: 1 D: 5 GAZİANTEP

(0 342) 232 35 35

Girne

Şehit Necati Gürkaya Mevkii Çağdaş Apt.
Kat: 1 D: 1 Girne - KKTC

(0 392) 815 14 54-55-56

İzmir

Şair Eşref Bul. Ragıp Şanlı İş Merkezi
No: 6 Kat: 3 D: 306 Çankaya - İZMİR

(0 232) 445 01 61

İzmit

Hürriyet Cad. Kaya İşhanı No: 39/5 İzmit
KOCAELİ

(0 262) 323 11 33

İzmit İrtibat

Ömerağa Mah. Alemdar Cad. İ. Kolaylı
Apt. No: 8 Kat: 2 İzmit KOCAELİ

(0 262) 260 01 01

Karadeniz Ereğli

Murtaza Mah. Hamamüstü Sok. İ. Esat
Taneri İş Merkezi No: 19 Kat: 2
Karadeniz Ereğli - ZONGULDAK

(0 372) 316 40 50

Kartal

Üsküdar Cad. Cevat Kayacan Apt. No:
26 Kat: 4 D: 8 Kartal - İSTANBUL

(0 216) 306 22 71 - 306 22 06

Kayseri

Cumhuriyet Mah. Sultan Hamam Cad.
Kavuncu İş Merkezi No: 17 Kat: 1 D: 2
KAYSERİ

(0 352) 221 08 68 - 222 82 51

Mersin

Çankaya Mah. Bahri OK İş Merkezi B
Blok No: 78 MERSİN

(0 324) 238 11 89

Uyarı Notu

Bu raporda yer alan yatırım bilgi, yorum ve tavsiyeleri, yorum ve tavsiyede bulunanların kişisel görüşlerine dayanmakta olup finansal bilgi ve genel yatırım tavsiyesi kapsamında hazırlanmıştır ve hiçbir şekilde yatırım danışmanlığı kapsamında değildir. Yatırım danışmanlığı hizmeti; yetkili kuruluşlar tarafından kişilerin risk ve getiri tercihleri dikkate alınarak kişiye özel sunulmaktadır. Burada yer alan yorum ve tavsiyeler ise genel niteliktedir. Bu tavsiyeler, mali durumunuz ile risk ve getiri tercihlerinize uygun olmayabilir. Bu nedenle, sadece burada yer alan bilgilere dayanarak yatırım kararı verilmesi beklentilerinize uygun sonuçlar doğurmayabilir.

Yatırım Danışmanlığı hizmeti talep edilmesi halinde; yatırımcının Tacirler Yatırım Menkul Değerler A.Ş. ile Yatırım Danışmanlığı sözleşmesi imzalamış olması, Yerindelik Testi'ni tamamlamış ve risk grubunun belirlemiş olması zorunludur.

Bu raporda yer alan her türlü bilgi, yorum ve tavsiye uygunluk testi ile tespit edilecek risk grubunuz ve getiri beklentiniz ile uyumlu olmayabilir. Dolayısıyla, uygunluk testi neticesinde risk grubunuz tespit edilmeden sadece burada yer alan bilgilere dayanılarak yatırım kararı verilmesi amaç, bilgi ve tecrübenize uygun sonuçlar doğurmayabilir.

Bu rapor herhangi bir sürede belirli bir getirinin sağlanacağına dair bir taahhüt içermemekte olup, zaman içerisinde piyasa koşullarında meydana gelen değişiklikler nedeniyle yorum ve tavsiyelerde değişiklikler söz konusu olabilir. Bu raporda bahsedilen yatırım araçlarının fiyatları ve değerleri yatırımcıların menfaatlerine aykırı olarak hareket edebilir ve netice itibarıyla yatırımcılar anaparalarını kaybetme riski ile karşı karşıya kalabilirler. Bu raporda yer alan geçmiş performans verileri gelecekte elde edilecek sonuçların bir garantisi olarak kabul edilemez.

Bu raporda yer alan tüm bilgiler ve görüşler yatırımcıları bilgilendirmek amacıyla, Tacirler Yatırım Menkul Değerler A.Ş. tarafından güncel ve güvenilir kaynaklardan temin edilmiş olmakla beraber, Tacirler Yatırım Menkul Değerler A.Ş. söz konusu bilgilerin doğru ve tam olduğunu taahhüt etmemektedir. Raporlardaki yorumlardan, bilgilerin tam veya doğru olmaması ve/veya güncellenme nedeniyle doğabilecek maddi ve manevi zararlardan Tacirler Yatırım Menkul Değerler A.Ş. ve çalışanları sorumlu tutulamaz.

Bu rapor, sadece gönderildiği kişilerin kullanımı içindir. Bu raporun tümü veya bir kısmı Tacirler Yatırım Menkul Değerler A.Ş.'nin yazılı izni olmadan çoğaltılamaz, yayınlanamaz veya üçüncü kişilere gösterilemez, ticari amaçla kullanılamaz. Aksi halde, Tacirler Yatırım Menkul Değerler A.Ş. uğramış olduğu bütün zarar ve ziyana talep etme hakkını saklı tutar.