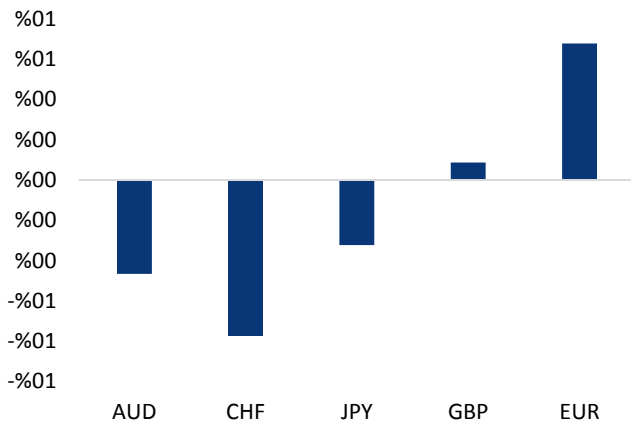


Haber Başlıkları

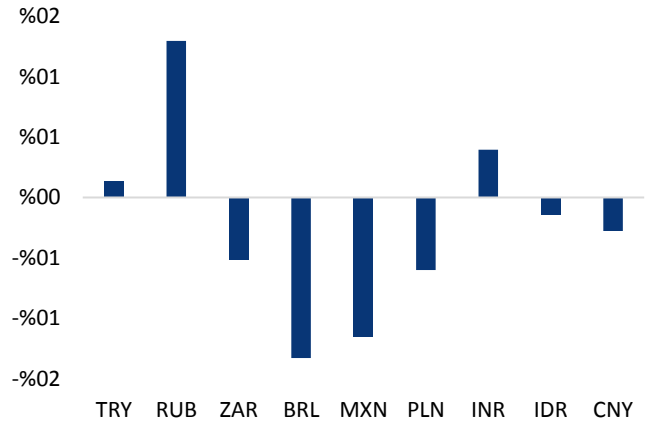
- Petrol fiyatları, hafta başından bu yana yaşadığı sert değer kayıplarının bir kısmını telafi etmesinin ardından görece dar bir bantta işlem görmeye başladı. Brent petrol varil başına 52\$ seviyesi üzerinde tutunarak 52\$ - 55\$ bandına yerleşirken, ham petrol fiyatları ise varil başına 45\$ seviyesi üzerinde tutunarak 45\$ - 47\$ seviyesi aralığına yerleşti.
- Küresel piyasalardaki sert satış baskılarının durulması ile birlikte risk iştahının toparlanmaya başladığını görüyoruz. Petrol fiyatlarındaki sert düşüşün etkisini yitirmesi ile birlikte kayıplarının bir kısmını telafi eden ABD endeksleri, Asya ve Avrupa piyasalarını da olumlu etkiledi.
- Çarşamba günü kayıplarının bir kısmını telafi ederek yeniden 97 seviyesi üzerini test eden dolar endeksi, ABD’de hükümetin kısmen kapanmasına yönelik bir çözümün henüz piyasalarda konuşulmaması ve bu konunun çözümünün Ocak ayına kalabileceğine yönelik beklentiler ile bircilikte yönünü yeniden aşağı çevirdi. Bununla birlikte sert satış baskılarına maruz kalan endeks, 96,30 seviyesine kadar geri çekilerek gelişen ülke para birimlerinin görece güçlü bir seyir izlemesinde etkili oldu.
- Çarşamba günü küresel hisse senetleri rallisi sonrasında yükseliş hareketin bir miktar yavaşlatan altın, dolar endeksinde görülen sert satış hareketinden beslenmeye devam etti. Böylelikle yükseliş hareketini kaldığı yerden devam ettiren altın fiyatları yeniden 1280 seviyesine doğru yükselişe geçti ve 1279 seviyesi üzerini test etti. Ons altındaki yükseliş hareketinin önümüzdeki dönemde de devam etmesini ve 1300 seviyesinin hedef haline gelmesini beklemekteyiz.
- ABD endekslerinin Çarşamba günü görülen ralli ile birlikte değer kaybeden ABD tahvilleri, ABD hükümetinin halen kısmen kapalı olması, ABD – Çin arasındaki ticaret görüşmelerinin boyutu ile ilgili belirsizlikler Ocak ayında İngiltere Parlamentosunda gerçekleşecek olan Brexit oylaması ve ABD başkanı Trump’ın Fed Başkanı Powell ile ilgili yaptığı olumsuz açıklamaların yarattığı endişeler gibi belirsizliklerin etkisi ile birlikte dün değer kazandı. ABD 10 yıllık tahvil faizi %2,81 seviyesinden yeniden %2,73’e geriledi.
- Dolar endeksindeki geri çekilme hareketi ile birlikte yeniden 1,14 seviyesi üzerine yerleşen EURUSD paritesi 1,1460 seviyesi üzerine kadar yükseldi. Parite bu sabah saatleri itibarıyla 1,1450 seviyesi üzerindeki seyrini koruyor.
- 14-21 Aralık haftasında yerleşiklerin döviz mevduatlarında 2,8 milyar kadar bir artış görüldü (parite etkisinden arındırılmış olarak). Söz konusu artış Şubat ayından bu yana görülen en yüksek haftalık artış oldu. 14-21 Aralık haftası içerisindeki artışın özellikle şirketler kaynaklı olduğu görüyor.

Gelişmiş ülke para birimlerinin son işlem gününe göre getirileri *




Kaynak: Bloomberg, Tacirler Yatırım * ABD dolarına karşı

Gelişmekte olan ülke para birimlerinin son işlem gününe göre getirileri *



Kaynak: Bloomberg, Tacirler Yatırım * ABD dolarına karşı

Günlük Ekonomi Takvimi

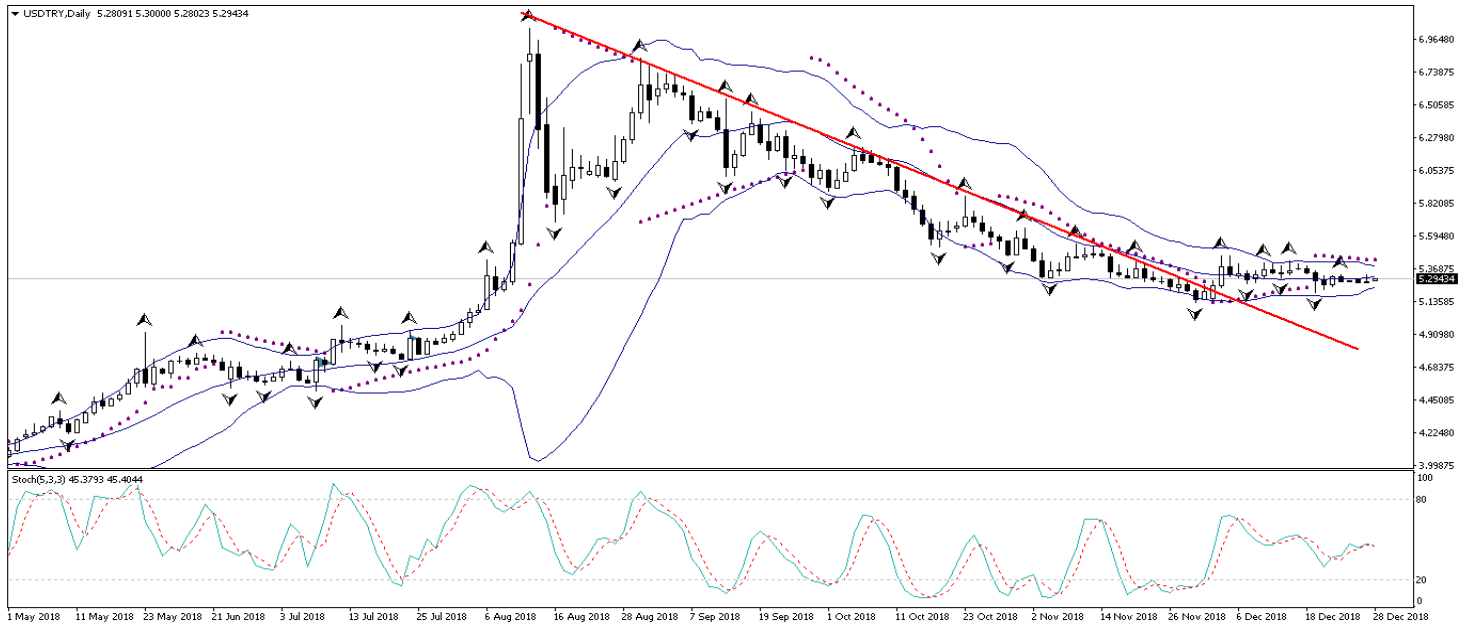
Ülke	Veri	Saat	Beklenti	Önceki
	Almanya Aralık Ayı Aylık TÜFE	16:00	%0,3	%0,1
	Almanya Aralık Ayı Yıllık TÜFE	16:00	%1,9	%2,3
	ABD Aralık Ayı Chicago İmalat Endeksi	18:00	61	66,4
	ABD Kasım Ayı Aylık Bekleyen Konut Satışları	18:00	%1	-%2,6

Döviz & Emtia Analizleri

USD/TL

USDTRY paritesi, piyasalardaki yılsonu işlem hacminde görülen daralma ile birlikte 5,27 – 5,32 seviyeleri arasında görece dar bir bantta hareket etmeye devam ediyor. Bu noktada, Çarşamba günü yeniden 97 seviyesi üzerine çıkararak kayıplarının bir kısmını telafi eden dolar endeksinin yeniden yönünü aşağı çevirmesi ve 96,30 seviyesi altına gerilemesi de kurum 5,30 üzerindeki hareketinin kalıcı olamamasında etkili oluyor. Küresel hisse senetlerindeki satış baskısının durulması ve dolar endeksinin satıcıları bir görünüm izliyor olması, gelişmekte olan ülke para birimlerinin güçlü bir resim ortaya koymasında etkili oluyor. USDTRY paritesi bu sabah saatleri itibariyle 5,29 seviyesinin hemen üzerinde hareket ediyor. Bu noktada, piyasalardaki hacimsiz yıl sonu işlemleri ile birlikte kurdaki dar bant hareketinin devam etmesini ve kurun bugün içerisinde 5,28 – 5,32 seviyeleri arasında hareket etmesini bekliyoruz. Ancak orta vadeli görünüm açısından kurun 5,30 seviyesi altındaki seyrinin kalıcı olmayacağı görüşümüzü korumakla birlikte, 5,30 seviyesi altının orta vadeli alım fırsatı vereceği görüşündeyiz.

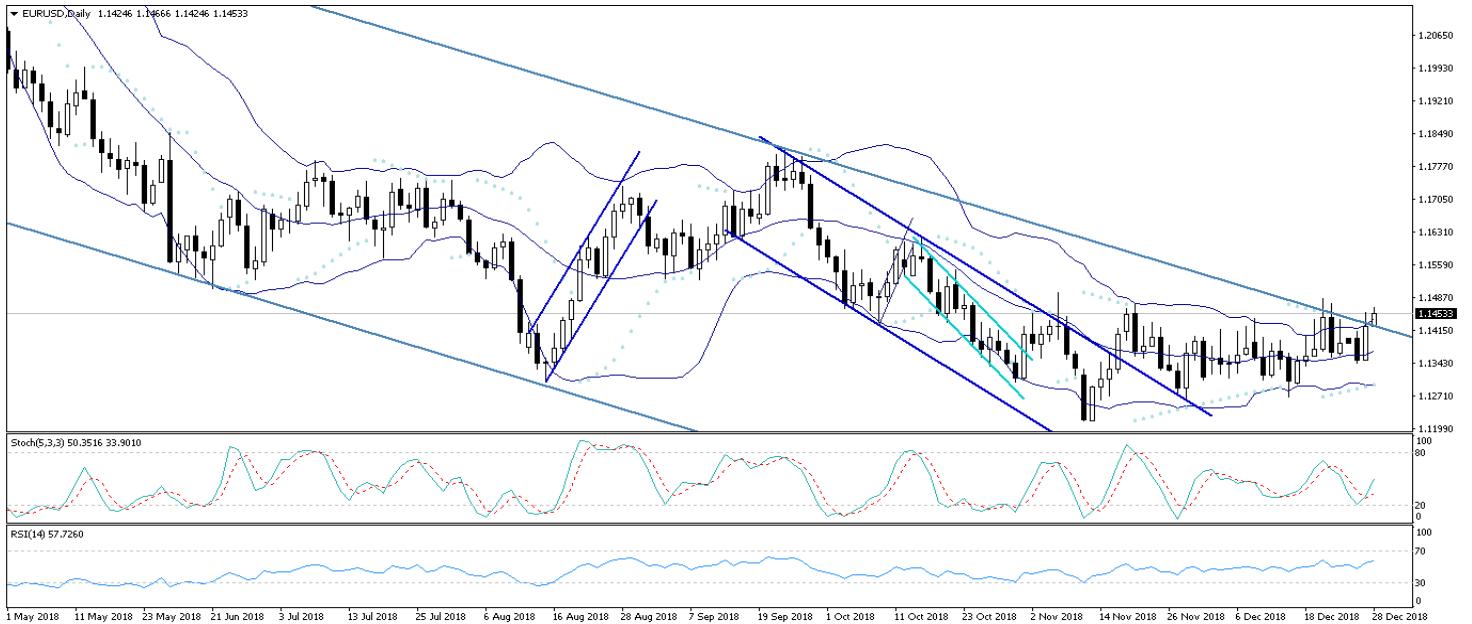
USD/TL



EUR/USD

Çarşamba günü kayıplarının bir kısmını telafi ederek yeniden 97 seviyesi üzerini test eden dolar endeksi, ABD'de hükümetin kısmen kapanmasına yönelik bir çözümün henüz piyasalarda konuşulmaması ve bu konunun çözümünün Ocak ayına kalabileceğine yönelik beklentiler ile bircilikte yönünü yeniden aşağı çevirdi. Bununla birlikte sert satış baskılarına maruz kalan endeks, 96,30 seviyesine kadar geri çekilerek EURUSD paritesinin yeniden 1,14 seviyesi üzerine yerleşmesinde etkili oldu. Dolar endeksindeki geri çekilme hareketi ile birlikte yeniden 1,14 seviyesi üzerine yerleşen EURUSD paritesi 1,1460 seviyesi üzerine kadar yükseldi. EURUSD paritesi, dolar endeksindeki sert düşüş sonrasında dün gerçekleştirdiği yükseliş hareketi ile birlikte, Şubat ayından bu yana sürdürmekte olduğu düşüş kanalını yukarı yönlü kırma çabası içerisine girdi. Aşağıdaki grafik üzerinden de görülebileceği üzere parite bu sabah saatleri itibariyle orta vadeli düşüş kanalını yukarı yönlü kırma girişi içerisinde. Bu noktada birlikte orta vadeli düşüş kanalının üst çizgisine denk gelen 1,1430 – 1,1440 bandının kalıcı olarak yukarı yönlü aşılması durumunda paritedeki yükseliş hızlanabileceğini ve 1,15 seviyesi üzerine bir yerleşme görülebileceğini belirtmemizde fayda var. EURUSD paritesindeki orta vadeli beklentimizin paritenin 1,15 seviyesi üzerini hedef alacağı yönünde olduğunu bir süredir bültenlerimizde belirtiyoruz. Orta vadeli görünüm açısından paritenin 1,13 – 1,15 bandındaki hareketin kalıcı olmasını beklememekle birlikte, bu banttaki hareketin alım fırsatı vereceği görüşündeyiz. Bugün Almanya'da gelecek olan Aralık ayı TÜFE verileri yakından takip edilecek.

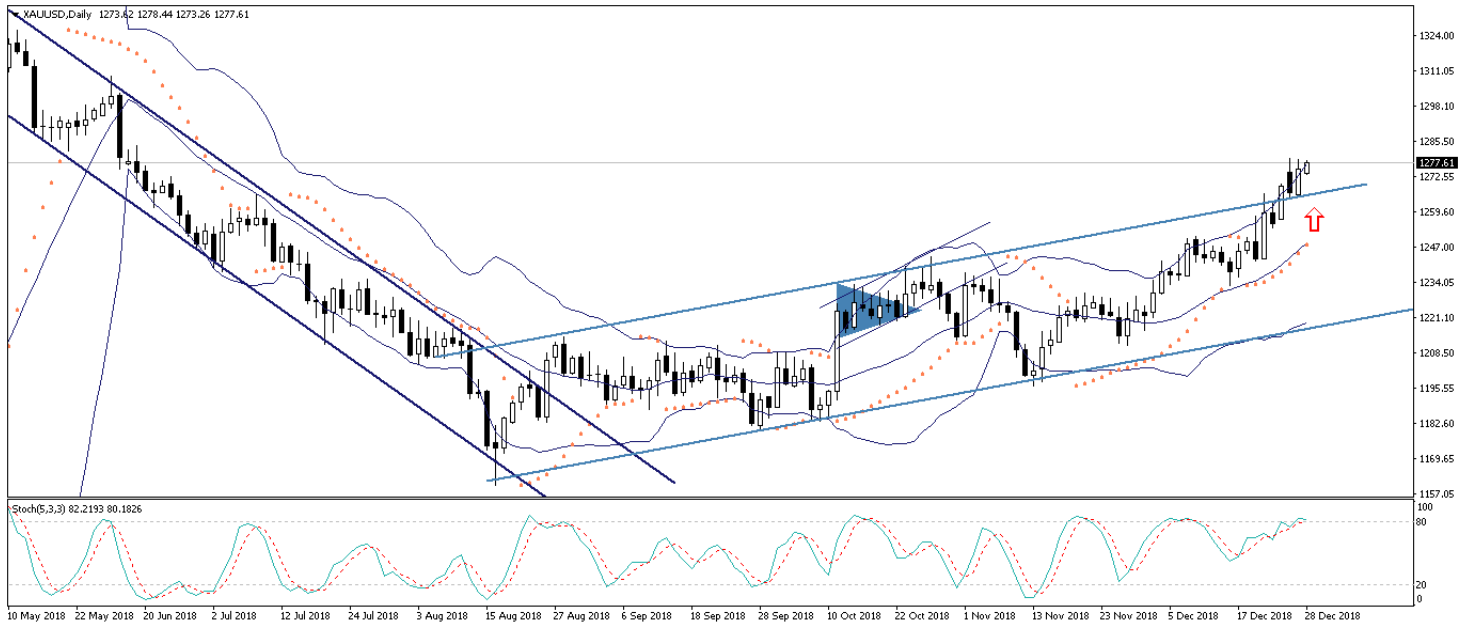
EUR/USD



XAU/USD

Çarşamba günü küresel hisse senetleri rallisi sonrasında yükseliş hareketin bir miktar yavaşlatan altın, dolar endeksinde görülen sert satış hareketinden beslenmeye devam etti. Böylelikle yükseliş hareketini kaldığı yerden devam ettiren altın fiyatları yeniden 1280 seviyesine doğru yükselişe geçti ve 1279 seviyesi üzerini test etti. Aşağıdaki grafik üzerinden de görülebileceği üzere, yılın son haftasında küresel piyasalardaki risk algısı ve dolar endeksinde yaşanan sert hareketlilik ile birlikte ons altın kısa vadeli yükseliş kanalını yukarı yönlü kırmış bulunuyor. Bu noktada teknik açıdan bakıldığında, altındaki yükseliş eğiliminin kanal kırılması sonrasında devam etmesini ve altını kısa vadede 1280 seviyesi üzerini hedef almasını beklemekteyiz. Daha orta vadeli görünümde ise; ABD hükümetinin halen kısmen kapalı olması, ABD – Çin arasındaki ticaret görüşmelerinin boyutu ile ilgili belirsizlikler Ocak ayında İngiltere Parlamentosunda gerçekleşecek olan Brexit oylaması ve ABD başkanı Trump'ın Fed Başkanı Powell ile ilgili yaptığı olumsuz açıklamaların yarattığı endişeler gibi belirsizlikler ile birlikte ons altındaki yükseliş hareketinin önümüzdeki dönemde de devam etmesini ve 1300 seviyesinin hedef haline gelmesini beklemekteyiz.

XAU/USD



Piyasalara Genel Bakış

	Son Fiyat / Değer	Değişim				
		1 günlük	1 haftalık	1 aylık	6 aylık	YBB
Hisse senedi endeksleri						
Gelişmiş Piyasalar						
S&P	2,489	%0.9	-%0.7	-%9.3	-%8.4	-%6.9
DAX	10,382	-%2.4	-%3.6	-%8.1	-%14.7	-%19.6
FTSE	6,585	-%1.5	-%1.7	-%6.0	-%13.5	-%14.3
Nikkei	20,078	-%0.4	-%1.9	-%9.8	-%10.2	-%12.1
Gelişmekte olan Piyasalar						
Türkiye	90,975	%0.0	-%1.0	-%3.3	-%5.5	-%21.1
Çin	2,483	%0.2	-%1.2	-%4.4	-%10.8	-%24.8
Hindistan	35,807	%1.0	-%0.8	%1.2	%3.2	%6.2
Endonezya	6,191	%0.2	%0.5	%3.6	%9.5	-%2.4
Rusya	2,328	%0.8	-%1.1	-%2.2	%3.4	%10.3
Brezilya	85,460	%0.4	-%1.3	-%4.2	%19.1	%11.9
Meksika	41,418	-%0.4	%0.1	%1.0	-%11.9	-%16.1
Güney Afrika	51,552	-%1.0	%0.6	-%0.7	-%7.6	-%13.4
Oynaklık Endeksleri						
VIX	30	-%1.5	%5.6	%57.5	%67.3	%171.4
EM VIX	27	%0.6	%2.3	%0.3	%15.2	%63.1
MOVE	68	%7.0	%16.3	%33.4	%28.8	%46.7
Döviz Kurları (ABD dolarına karşı)						
Türkiye	5.2854	%0.1	%0.4	%0.3	%14.3	%39.2
Brezilya	3.8759	-%1.3	%0.8	%0.0	%0.3	%17.1
Güney Afrika	14.4942	-%0.5	%0.6	%4.1	%4.6	%17.1
Çin	6.8663	-%0.3	-%0.3	-%1.2	%3.9	%5.5
Hindistan	70.3525	%0.4	%0.9	-%0.6	%2.5	%10.1
Endonezya	14561	-%0.1	%0.6	%0.3	a.d.	%7.3
CDS *						
Türkiye	364.4	-2.7	1.6	-35.3	66.3	3.6
Brezilya	213.0	-0.7	5.6	-16.8	-7.9	1.2
Güney Afrika	223.6	0.3	2.9	-21.0	-11.3	3.0
Endonezya	139.8	-3.5	7.9	-13.6	-7.5	1.3
Rusya	154.1	1.4	2.8	-23.4	-0.9	-9.5
10 yıllık bono faizleri						
Türkiye	%16.6	-0.1	-0.1	-0.1	0.0	4.9
Brezilya	%9.3	-0.1	-0.1	-0.8	-2.6	-1.0
Hindistan	%7.3	0.0	0.0	-0.5	-0.6	0.0
Endonezya	%8.0	0.0	0.0	0.1	0.2	1.7
10 yıllık Eurobond faizleri (USD)						
Türkiye	%7.1	a.d.	0.03	-0.75	0.13	a.d.
Brezilya	%5.2	-0.02	0.03	-0.41	-0.80	0.64
Güney Afrika	%5.1	0.00	0.00	-0.01	-0.04	0.62
Endonezya	%4.5	-0.01	0.03	-0.32	0.05	a.d.
Emtia						
Ham Petrol - Brent USD/varil	52.16	-%4.2	-%4.0	-%13.4	-%32.8	-%22.0
Ham Petrol - WTI USD/varil	44.61	-%3.5	-%2.8	-%13.5	-%38.7	-%26.2
Altın - USD / oz	1277.3	%0.6	%1.1	%5.3	%2.0	-%2.4
Gümüş - USD / t oz.	15.191	%1.2	%3.0	%7.9	-%5.9	-%11.4
Commodity Bureau Index	410.66	a.d.	-%0.5	-%0.6	-%6.5	-%5.0

* Değişim değerleri baz olarak ifade edilmiştir.

Kaynak: Bloomberg

Yatırım Merkezlerimiz

Genel Müdürlük

Nispetiye Cad. B-3 Blok Kat: 9 Akmerkez
Etiler - İSTANBUL
0 212 355 46 46

Adana

Cemal Paşa Mah. Gazipaşa Bul.
Cemal Uğurlu Apt. Kat: 1 D: 4 ADANA

(0 322) 457 77 55

Ankara

Remzi Oğuz Arık Mah. Tunalı Hilmi Cad.
Yaprak Apt. No: 94 Kat: 2 D: 9
Kavaklıdere Çankaya - ANKARA

(0 312) 435 18 36

Antalya

Şirinyalı Mah. İsmet Gökşen Cad. Özden
Apt. No:82/6 Muratpaşa - ANTALYA

(0 242) 248 45 20

Bakırköy

İstanbul Cad. Bakırköy İş Merkezi No:
6 Kat: 4 D: 14 Bakırköy - İSTANBUL

(0 212) 570 52 59

Bursa

Muradiye Mah. Çekirge Cad. Koçer Apt.
No: 49 Kat: 2 D: 4 Osmangazi - BURSA

(0 224) 225 64 10

Denizli

Urban İş Merkezi 2. Ticari Yol Daire 26
Kat: 6 Bayramyeri - DENİZLİ

(0 258) 265 87 85

Erenköy

Bağdat Cad. Çubukçu Apt. No: 333
Kat: 2 D: 4 Kadıköy - İSTANBUL

(0 216) 348 82 82

Gaziantep

İncilipinar Mah. Gazimuhtarpaşa Bul.
Kepkepzade Park İş Merkezi B Blok No:
18 Kat: 1 D: 5 GAZİANTEP

(0 342) 232 35 35

Girne

Şehit Necati Gürkaya Mevkii Çağdaş Apt.
Kat: 1 D: 1 Girne - KKTC

(0 392) 815 14 54-55-56

İzmir

Şair Eşref Bul. Ragıp Şanlı İş Merkezi
No: 6 Kat: 3 D: 306 Çankaya - İZMİR

(0 232) 445 01 61

İzmit

Hürriyet Cad. Kaya İşhanı No: 39/5 İzmit -
KOCAELİ

(0 262) 323 11 33

İzmit İrtibat

Ömerağa Mah. Alemdar Cad. İ. Kolaylı
Apt. No: 8 Kat: 2 İzmit KOCAELİ

(0 262) 260 01 01

Karadeniz Ereğli

Murtaza Mah. Hamamüstü Sok. İ. Esat
Taneri İş Merkezi No: 19 Kat: 2
Karadeniz Ereğli - ZONGULDAK

(0 372) 316 40 50

Kartal

Üsküdar Cad. Cevat Kayacan Apt. No:
26 Kat: 4 D: 8 Kartal - İSTANBUL

(0 216) 306 22 71 - 306 22 06

Kayseri

Cumhuriyet Mah. Turan Cad. Turan Plaza
Apt. No:8 Kat:2 D:5 Melikgazi / KAYSERİ

(0 352) 221 08 68 - 222 82 51

Mersin

Çankaya Mah. Bahri Ok İş Merkezi B
Blok No: 78 MERSİN

(0 324) 238 11 89

Marmaris İrtibat Bürosu

Kemeraltı Mah. Orgeneral Mustafa
Muğlalı Cad. Güven Apt. No: 22 D: 2
Marmaris / MUĞLA

(0 252) 321 08 00

Akatlar İrtibat Bürosu

Akatlar Mahallesi Ebulula Mardin Cad.
Maya Meridien İş Merkezi No:16 D Blok
Kat:11 Bağımsız Bölüm No:29 Akatlar-
Beşiktaş/İSTANBUL

(0 212) 355 4605

Uyarı Notu

Bu raporda yer alan yatırım bilgi, yorum ve tavsiyeleri, yorum ve tavsiyede bulunanların kişisel görüşlerine dayanmakta olup finansal bilgi ve genel yatırım tavsiyesi kapsamında hazırlanmıştır ve hiçbir şekilde yatırım danışmanlığı kapsamında değildir. Yatırım danışmanlığı hizmeti; yetkili kuruluşlar tarafından kişilerin risk ve getiri tercihleri dikkate alınarak kişiye özel sunulmaktadır. Burada yer alan yorum ve tavsiyeler ise genel niteliktedir. Bu tavsiyeler, mali durumunuz ile risk ve getiri tercihlerinize uygun olmayabilir. Bu nedenle, sadece burada yer alan bilgilere dayanarak yatırım kararı verilmesi beklentilerinize uygun sonuçlar doğurmayabilir.

Yatırım Danışmanlığı hizmeti talep edilmesi halinde; yatırımcının Tacirler Yatırım Menkul Değerler A.Ş. ile Yatırım Danışmanlığı sözleşmesi imzalamış olması, Yerindelik Testi'ni tamamlamış ve risk grubunun belirlemiş olması zorunludur.

Bu raporda yer alan her türlü bilgi, yorum ve tavsiye uygunluk testi ile tespit edilecek risk grubunuz ve getiri beklentiniz ile uyumlu olmayabilir. Dolayısıyla, uygunluk testi neticesinde risk grubunuz tespit edilmeden sadece burada yer alan bilgilere dayanılarak yatırım kararı verilmesi amaç, bilgi ve tecrübenize uygun sonuçlar doğurmayabilir.

Bu rapor herhangi bir sürede belirli bir getirinin sağlanacağına dair bir taahhüt içermemekte olup, zaman içerisinde piyasa koşullarında meydana gelen değişiklikler nedeniyle yorum ve tavsiyelerde değişiklikler söz konusu olabilir. Bu raporda bahsedilen yatırım araçlarının fiyatları ve değerleri yatırımcıların menfaatlerine aykırı olarak hareket edebilir ve netice itibarıyla yatırımcılar anaparalarını kaybetme riski ile karşı karşıya kalabilirler. Bu raporda yer alan geçmiş performans verileri gelecekte elde edilecek sonuçların bir garantisi olarak kabul edilemez.

Bu raporda yer alan tüm bilgiler ve görüşler yatırımcıları bilgilendirmek amacıyla, Tacirler Yatırım Menkul Değerler A.Ş. tarafından güncel ve güvenilir kaynaklardan temin edilmiş olmakla beraber, Tacirler Yatırım Menkul Değerler A.Ş. söz konusu bilgilerin doğru ve tam olduğunu taahhüt etmemektedir. Raporlardaki yorumlardan, bilgilerin tam veya doğru olmaması ve/veya güncellenme nedeniyle doğabilecek maddi ve manevi zararlardan Tacirler Yatırım Menkul Değerler A.Ş. ve çalışanları sorumlu tutulamaz.

Bu rapor, sadece gönderildiği kişilerin kullanımı içindir. Bu raporun tümü veya bir kısmı Tacirler Yatırım Menkul Değerler A.Ş.'nin yazılı izni olmadan çoğaltılamaz, yayınlanamaz veya üçüncü kişilere gösterilemez, ticari amaçla kullanılamaz. Aksi halde, Tacirler Yatırım Menkul Değerler A.Ş. uğramış olduğu bütün zarar ve ziyanı talep etme hakkını saklı tutar.