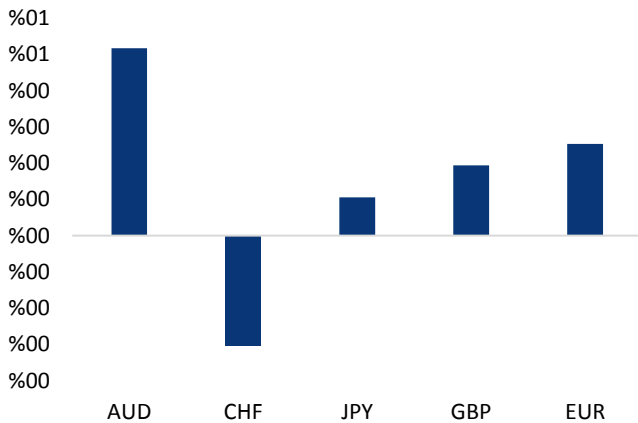


Haber Başlıkları

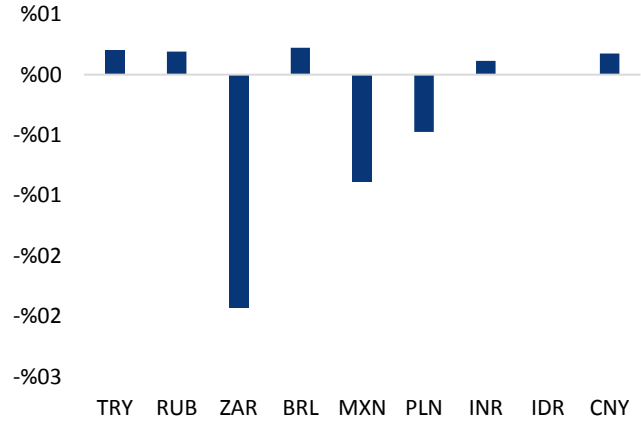
- ABD'de Conference Board'un açıkladığı Tüketici Güveni Aralık ayında 122,1 ile beklenenden düşük çıktı. Beklenti 128 idi. Kasım ayı verisi ise 129,5'ten 128,6 seviyesine revize edildi.
- ABD'de bekleyen konut satışları Kasım ayında önceki aya göre %0,2 artış gösterdi. Piyasa beklentisi verinin -%0,4 olması yönündeydi. Ekim ayı artışı %3,5 gibi yüksek bir düzeyde oluşmuştu.
- Dolar endeksi dün, ABD tahvil faizleri ile birlikte hızlı bir geri çekilme hareketi göstererek kısa vadeli yükseliş trendini aşağı yönlü kırdı. Dolar endeksindeki düşüşün bir süre daha sürmesini beklemekteyiz.
- Wall Street'te endeksler Çarşamba günü, bazı teknoloji şirketleri kazançlarının enerji sektöründeki kayıplarla denge bulmasıyla bir parça yükseldi.
- Avrupa Borsaları günü karışık seyirle tamamladı. Kapanışta, gösterge endeks Stoxx Europe 600, yüzde 0,07 artarak 390,54 puana yükseldi.
- ABD'de tatil alışveriş sezonu, tüketici güveninin ve mobil cihaz kullanımının artmasıyla satış rekorları kırma yolunda ilerliyor. Bu durum perakendeciler ve dağıtım şirketleri için oldukça olumlu bir tablo ortaya koyuyor.
- Dolar endeksindeki düşüş ve eurodaki güçlenme ile birlikte EURUSD paritesi 1,19 seviyesi üzerine yerleşti. Paritenin 1,20 seviyesi üzerine hedef alabileceğini düşünüyoruz.
- Küresel hisse senetlerinin beklentilerin altında bir performans sergiliyor olması, VIX endeksindeki yükseliş ve dolar endeksindeki ve ABD tahvil faizlerindeki düşüş hareketi altın fiyatlarını beslemeye devam ediyor. 1290 seviyesi üzerine çıkan ons altının kısa vadede 1300 seviyesini hedefleyebileceği görüşündeyiz.
- Petrol fiyatları, Libya'da Salı günü bir boru hattında meydana gelen patlama sonucu ham petrol üretiminin günlük 1 milyon varilin altına düşmesi ile birlikte varil başına 59 doların üzerinde kaldı.

Gelişmiş ülke para birimlerinin son işlem gününe göre getirileri *






Kaynak: Bloomberg, Tacirler Yatırım * ABD dolarına karşı

Gelişmekte olan ülke para birimlerinin son işlem gününe göre getirileri *



Kaynak: Bloomberg, Tacirler Yatırım * ABD dolarına karşı

Günlük Ekonomi Takvimi

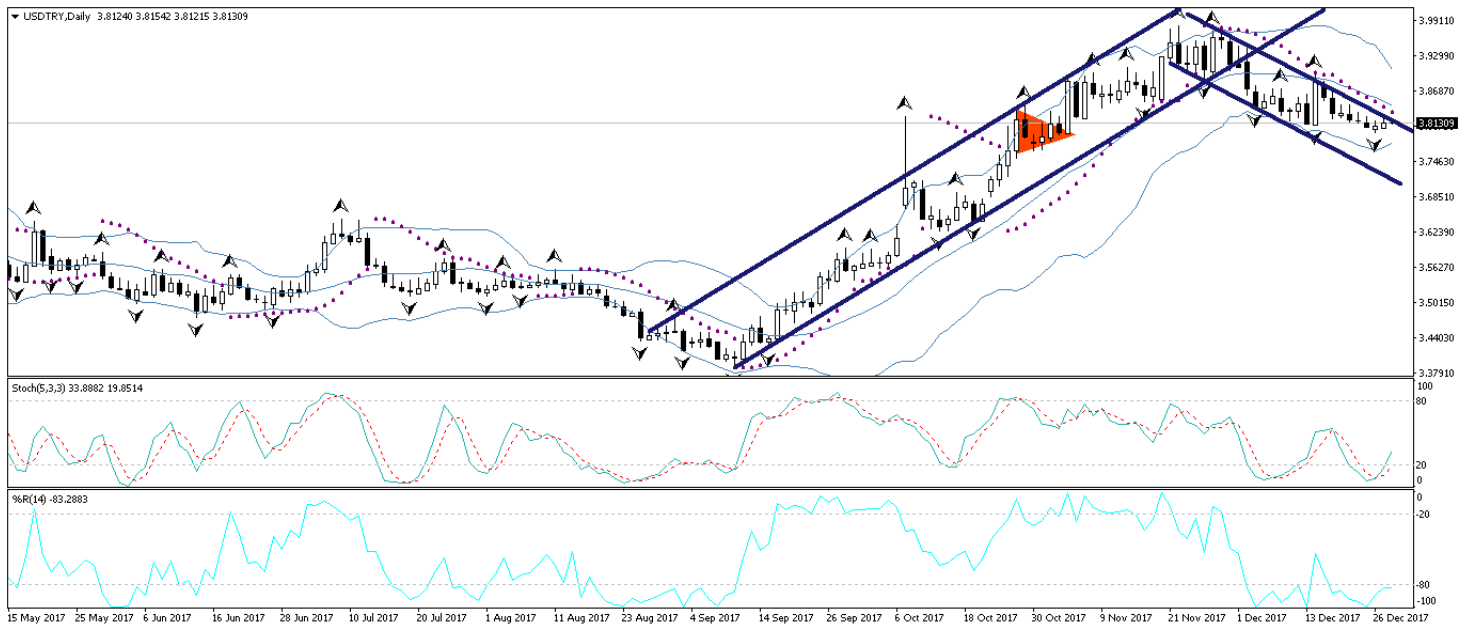
Ülke	Veri	Saat	Beklenti	Önceki
	ABD Haftalık İşsizlik Başvuruları	16:30	241K	245K
	ABD Aralık Ayı Chicago PMI Endeksi	17:45	62	63,9
	ABD Haftalık Ham Petrol Envanterleri	19:00	-3,925M	-6,495M

Döviz & Emtia Analizleri

USD/TRY

Tatil haftasının yarattığı düşük hacimli işlem ortamı ile birlikte dün dolar endeksinin ABD tahvil faizleri ile birlikte hızlı bir geri çekilme hareketi gösterdiğine şahit olduk. Başta Avrupa Merkez Bankası olmak üzere küresel merkez bankalarının parasal genişlemeyi bitireceğine yönelik beklentiler ve güçlenen euro, dolar endeksi üzerinde baskı oluşturan en temel unsurların başında geliyor. Bununla birlikte 93 seviyesi altına kadar gerileyen dolar endeksi, 1 Aralık'tan bu yana en düşük seviyesine gerilemiş durumda. Ancak, dolar endeksindeki bu gerilemeye rağmen, Türk lirasındaki zayıflık ile birlikte kurun halen daha 3,870 seviyesi üzerinde tutunmakta olduğunu görüyoruz. Ancak, dünkü düşüş hareketi ile birlikte kısa vadeli yükseliş trendini aşağı yönlü kırmış bulunan dolar endeksinin, trend kırılması sonrası düşüş hareketine devam etmesini ve USDTRY paritesinin de geç de olsa dolar endeksindeki düşüşe tepki vermesini beklemekteyiz. Dolayısı ile kurun 3,75 – 3,76 seviyelerine doğru geri çekilebileceğine yönelik beklentimizi korumaktayız. Kurun bugün içerisinde 3,8150 – 3,82 bandından geri çekilmesini bekliyoruz. Kurdaki teknik seviyelere bakacak olursak: Bu sabah saatleri itibariyle 3,8130 seviyesinden işlem görmekte olan USDTRY paritesinde 3,8155 seviyesi direnç, 3,80 seviyesi ise destek konumunda. 3,8155 direncinin yukarı yönlü kırılması durumunda bir sonraki direnç seviyemiz 3,8290, 3,80 desteğinin aşağı yönlü kırılması durumunda ise bir sonraki destek seviyemiz 3,7880.

USD/TL



EUR/USD

Dün sabahki bültenimizde, dolar endeksindeki zayıflama ve eurodaki güçlenme ile birlikte istikrarlı bir yükseliş hareketi içerisine girmiş olan paritenin kısa vadede 1,19 seviyesi üzerini hedef alabileceğini belirtmiş ve 1,19 – 1,1920 bandına oturabileceğini ifade etmiştik. Dolar endeksi dün ABD tahvil faizleri eşliğinde hızlı bir geri çekilme hareketi sergileyerek kısa vadeli yükseliş trendini aşağı yönlü kırdı ve Aralık başından bu yana en düşük seviyesine indi. Dolar endeksindeki bu gerileme ile birlikte UERUSD paritesinin de öngördüğümüz seviyelere ulaştığı ve 1,19 seviyesi üzerine yerleştiğini görüyoruz. Bu noktada, kısa vadeli yükseliş trendini aşağı yönlü kıran dolar endeksinin düşüş hareketini sürdüreceğine yönelik beklentimiz paralelinde, EURUSD paritesinin de yükseliş hareketini 1,20 seviyesine doğru taşımaması beklemekteyiz. Bugün, haftanın diğer günlerinde de olduğu gibi, veri açısından boş ve sakin geçecek. ABD'den gelecek olan Haftalık İşsizlik Başvuruları ve Chicago PMI Endeksi verilerini izliyor olacağız. Teknik seviyelere bakalım olursak: Bu sabah saatleri itibarıyla 1,1917 seviyesinden işlem görmekte olan EURUSD paritesinde, 1,1915 seviyesi destek, 1,1960 seviyesi ise direnç konumunda. Paritede 1,1960 direncinin yukarı yönlü kırılması durumunda bir sonraki direnç seviyemiz 1,1984, 1,1915 desteğinin aşağı yönlü kırılması durumunda ise bir sonraki destek seviyemiz 1,1887.

EUR/USD



XAU/USD

Dün sabahki bültenimizde, 200 günlük hareketli ortalamasını yukarı yönlü kırarak sert bir yükseliş hareketi sergileyen ve yükseliş eğilimini korumakta olan altının 1285 – 1287 bandını hedef almasını beklediğimizi ifade etmiştik. Söz konusu banda ulaşan, hatta bu bandı yukarı yönlü kırarak 1290 seviyesi üzerine yerleşen altın fiyatları, bu sabah saatleri itibariyle güçlü görünümünü koruyor. Altının dünkü yükseliş hareketinin arkasındaki temel etken, ABD tahvil faizleri eşliğinde gerileyen dolar endeksi idi. Bunun yanı sıra, VIX endeksindeki yükseliş ve küresel borsaların beklenen Noel rallisi gerçekleştirmemesi sonrasında piyasalarda oluşan güvenli liman talebi, altın fiyatlarındaki yükselişin diğer nedenleri arasında gösterilebilir. Bu noktada, kısa vadeli yükseliş trendini aşağı yönlü kıran dolar endeksinin düşüş hareketini bir süre daha devam ettirmesini beklemekteyiz. Bununla birlikte altın fiyatlarının da yükseliş eğilimini koruyabileceğini ve 1300 seviyesini hedef alabileceğini düşünüyoruz. Altındaki teknik seviyelere bakacak olursak: Bu sabah saatleri itibariyle 1290,77 seviyesinden işlem görmekte olan altın fiyatlarında 1287,90 seviyesi destek, 1292,67 seviyesi ise direnç konumunda. 1292,67 direncinin yukarı yönlü kırılması durumunda bir sonraki direnç seviyemiz 1297,89, 1287,90 desteğinin aşağı yönlü kırılması durumunda ise bir sonraki destek seviyemiz 1285.

XAU/USD



Piyasalara Genel Bakış

	Son Fiyat / Değer	Değişim					YBB
		1 günlük	1 haftalık	1 aylık	6 aylık		
Hisse senedi endeksleri							
Gelişmiş Piyasalar							
S&P	2,683	%0.1	%0.0	%2.1	%9.9	%19.8	
DAX	13,070	%0.0	-%1.8	%0.1	%3.3	%13.8	
FTSE	7,621	%0.4	%1.1	%2.1	%3.2	%6.7	
Nikkei	22,911	%0.1	%0.3	%2.0	%14.0	%20.0	
Gelişmekte olan Piyasalar							
Türkiye	112,150	%0.1	%1.5	%9.9	%11.5	%43.5	
Çin	3,276	%0.5	-%0.3	-%1.3	%3.7	%6.1	
Hindistan	33,912	%0.1	%0.4	%0.9	%10.0	%27.4	
Endonezya	6,277	%0.1	%1.9	%3.5	%7.8	%18.6	
Rusya	2,106	%0.4	%0.2	-%2.0	%11.3	-%5.7	
Brezilya	76,073	%0.5	%4.7	%2.6	%22.7	%26.3	
Meksika	48,653	%0.4	%0.5	%3.0	-%1.4	%6.6	
Güney Afrika	58,844	%0.1	%2.0	-%2.1	%14.0	%16.2	
Oynaklık Endeksleri							
VIX	10	%2.1	%7.7	%6.1	-%5.3	-%25.4	
EM VIX	15	-%0.6	%3.6	-%18.1	-%8.3	-%34.5	
MOVE	48	-%2.2	-%4.5	%5.4	-%8.4	-%33.4	
Döviz Kurları (ABD dolarına karşı)							
Türkiye	3.8163	%0.2	-%0.1	-%2.3	%8.2	%8.3	
Brezilya	3.317	%0.2	%0.6	%2.8	%0.1	%2.1	
Güney Afrika	12.2684	-%1.9	-%3.6	-%10.8	-%5.8	-%10.7	
Çin	6.5564	%0.2	-%0.3	-%0.6	-%3.8	-%5.6	
Hindistan	64.1525	%0.1	%0.1	-%0.5	-%0.6	-%5.6	
Endonezya	13561	a.d.	-%0.1	%0.3	a.d.	%0.7	
CDS *							
Türkiye	168.4	1.3	-3.9	-30.8	1.8	0.6	
Brezilya	163.1	-0.3	-0.1	-3.8	-34.6	0.9	
Güney Afrika	159.9	0.7	-1.8	-22.1	2.5	a.d.	
Endonezya	86.6	a.d.	a.d.	-7.3	-8.7	a.d.	
Rusya	118.3	1.2	-1.8	-10.8	-20.6	a.d.	
10 yıllık bono faizleri							
Türkiye	%11.9	0.0	2.2	-0.5	a.d.	0.5	
Brezilya	%10.3	0.0	-0.2	0.2	-0.4	a.d.	
Güney Afrika	%8.7	0.0	-0.4	-0.7	0.2	-0.2	
Hindistan	%7.2	-0.1	0.0	0.2	0.8	0.7	
Endonezya	%6.4	a.d.	-0.1	-0.2	a.d.	-1.6	
10 yıllık Eurobond faizleri (USD)							
Türkiye	%5.6	0.13	1.11	0.48	0.40	-0.27	
Brezilya	%4.6	0.01	0.00	0.00	-0.27	-0.92	
Güney Afrika	%4.5	0.00	-0.11	-0.15	-0.08	-0.37	
Endonezya	%3.5	0.02	0.02	a.d.	-0.31	-0.79	
Emtia							
Ham Petrol - Brent USD/varil	66.44	-%0.9	%2.9	%4.1	%42.4	%16.9	
Ham Petrol - WTI USD/varil	59.64	-%0.6	%2.7	%2.6	%34.8	%11.0	
Altın - USD / oz	1287	%0.2	%1.7	-%0.6	%3.3	%11.7	
Gümüş - USD / t oz.	16.619	%0.6	%2.7	-%2.4	%0.2	%3.9	
Commodity Bureau Index	431.77	-%0.2	%0.2	%0.2	-%2.1	%2.1	

* Değişim değerleri baz olarak ifade edilmiştir.

Kaynak: Bloomberg

Yatırım Merkezlerimiz

Genel Müdürlük

Nispetiye Cad. B-3 Blok Kat: 7-9
Akmerkez Etiler - İSTANBUL
0 212 355 46 46

Adana

Cemal Paşa Mah. Gazipaşa Bul.
Cemal Uğurlu Apt. Kat: 1 D: 4 ADANA

(0 322) 457 77 55

Ankara

Remzi Oğuz Arık Mah. Tunalı Hilmi Cad.
Yaprak Apt. No: 94 Kat: 2 D: 9
Kavaklıdere Çankaya - ANKARA

(0 312) 435 18 36

Antalya

Şirinyalı Mah. İsmet Gökşen Cad. Özden
Apt. No:82/6 Muratpaşa - ANTALYA

(0 242) 248 45 20

Bakırköy

İstanbul Cad. Bakırköy İş Merkezi No:
6 Kat: 4 D: 14 Bakırköy - İSTANBUL

(0 212) 570 52 59

Bursa

Muradiye Mah. Çekirge Cad. Koçer Apt.
No: 49 Kat: 2 D: 4 Osmangazi - BURSA

(0 224) 225 64 10

Denizli

Saraylar Mah. 2. Ticari Yol No: 32 Kat: 5
DENİZLİ

(0 258) 265 87 85

Erenköy

Bağdat Cad. Çubukçu Apt. No: 333
Kat: 2 D: 4 Kadıköy - İSTANBUL

(0 216) 348 82 82

Gaziantep

İncilipinar Mah. Gazimuhtarpaşa Bul.
Kepkepzade Park İş Merkezi B Blok No:
18 Kat: 1 D: 5 GAZİANTEP

(0 342) 232 35 35

Girne

Şehit Necati Gürkaya Mevkii Çağdaş Apt.
Kat: 1 D: 1 Girne - KKTC

(0 392) 815 14 54-55-56

İzmir

Şair Eşref Bul. Ragıp Şanlı İş Merkezi
No: 6 Kat: 3 D: 306 Çankaya - İZMİR

(0 232) 445 01 61

İzmit

Hürriyet Cad. Kaya İşhanı No: 39/5 İzmit -
KOCAELİ

(0 262) 323 11 33

İzmit İrtibat

Ömerağa Mah. Alemdar Cad. İ. Kolaylı
Apt. No: 8 Kat: 2 İzmit KOCAELİ

(0 262) 260 01 01

Karadeniz Ereğli

Murtaza Mah. Hamamüstü Sok. İ. Esat
Taneri İş Merkezi No: 19 Kat: 2
Karadeniz Ereğli - ZONGULDAK

(0 372) 316 40 50

Kartal

Üsküdar Cad. Cevat Kayacan Apt. No:
26 Kat: 4 D: 8 Kartal - İSTANBUL

(0 216) 306 22 71 - 306 22 06

Kayseri

Cumhuriyet Mah. Turan Cad. Turan Plaza
Apt. No:8 Kat:2 D:5 Melikgazi / KAYSERİ

(0 352) 221 08 68 - 222 82 51

Mersin

Çankaya Mah. Bahri OK İş Merkezi B
Blok No: 78 MERSİN

(0 324) 238 11 89

Uyarı Notu

Bu raporda yer alan yatırım bilgi, yorum ve tavsiyeleri, yorum ve tavsiyede bulunanların kişisel görüşlerine dayanmakta olup finansal bilgi ve genel yatırım tavsiyesi kapsamında hazırlanmıştır ve hiçbir şekilde yatırım danışmanlığı kapsamında değildir. Yatırım danışmanlığı hizmeti; yetkili kuruluşlar tarafından kişilerin risk ve getiri tercihleri dikkate alınarak kişiye özel sunulmaktadır. Burada yer alan yorum ve tavsiyeler ise genel niteliktedir. Bu tavsiyeler, mali durumunuz ile risk ve getiri tercihlerinize uygun olmayabilir. Bu nedenle, sadece burada yer alan bilgilere dayanarak yatırım kararı verilmesi beklentilerinize uygun sonuçlar doğurmayabilir.

Yatırım Danışmanlığı hizmeti talep edilmesi halinde; yatırımcının Tacirler Yatırım Menkul Değerler A.Ş. ile Yatırım Danışmanlığı sözleşmesi imzalamış olması, Yerindelik Testi'ni tamamlamış ve risk grubunun belirlemiş olması zorunludur.

Bu raporda yer alan her türlü bilgi, yorum ve tavsiye uygunluk testi ile tespit edilecek risk grubunuz ve getiri beklentiniz ile uyumlu olmayabilir. Dolayısıyla, uygunluk testi neticesinde risk grubunuz tespit edilmeden sadece burada yer alan bilgilere dayanılarak yatırım kararı verilmesi amaç, bilgi ve tecrübenize uygun sonuçlar doğurmayabilir.

Bu rapor herhangi bir sürede belirli bir getirinin sağlanacağına dair bir taahhüt içermemekte olup, zaman içerisinde piyasa koşullarında meydana gelen değişiklikler nedeniyle yorum ve tavsiyelerde değişiklikler söz konusu olabilir. Bu raporda bahsedilen yatırım araçlarının fiyatları ve değerleri yatırımcıların menfaatlerine aykırı olarak hareket edebilir ve netice itibarıyla yatırımcılar anaparalarını kaybetme riski ile karşı karşıya kalabilirler. Bu raporda yer alan geçmiş performans verileri gelecekte elde edilecek sonuçların bir garantisi olarak kabul edilemez.

Bu raporda yer alan tüm bilgiler ve görüşler yatırımcıları bilgilendirmek amacıyla, Tacirler Yatırım Menkul Değerler A.Ş. tarafından güncel ve güvenilir kaynaklardan temin edilmiş olmakla beraber, Tacirler Yatırım Menkul Değerler A.Ş. söz konusu bilgilerin doğru ve tam olduğunu taahhüt etmemektedir. Raporlardaki yorumlardan, bilgilerin tam veya doğru olmaması ve/veya güncellenme nedeniyle doğabilecek maddi ve manevi zararlardan Tacirler Yatırım Menkul Değerler A.Ş. ve çalışanları sorumlu tutulamaz.

Bu rapor, sadece gönderildiği kişilerin kullanımı içindir. Bu raporun tümü veya bir kısmı Tacirler Yatırım Menkul Değerler A.Ş.'nin yazılı izni olmadan çoğaltılamaz, yayınlanamaz veya üçüncü kişilere gösterilemez, ticari amaçla kullanılamaz. Aksi halde, Tacirler Yatırım Menkul Değerler A.Ş. uğramış olduğu bütün zarar ve ziyana talep etme hakkını saklı tutar.