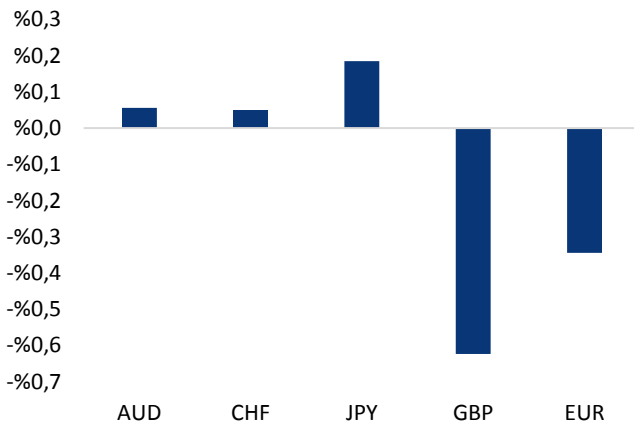


Haber Başlıkları

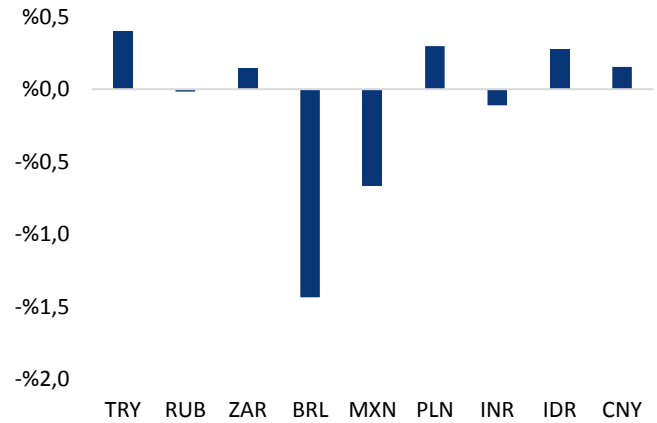
- Bugün ABD'den gelecek olan 3Ç18 GSYİH Çeyreklik Büyüme Oranı ve Fed'in yakından takip ettiği enflasyon göstergesi olan Çekirdek Kişisel Tüketim Harcamaları (PCE) verileri yakından takip edilecek.
- ABD başkanı Donald Trump'ın Çin Devlet Başkanı Xi Jinping ile G-20 toplantısında yapacakları görüşmede anlaşma sağlayamamaları durumunda kalan diğer tüm Çin mallarının ithalatına da ek tarife uygulanabileceğini belirtmesi dolar endeksindeki yükseliş hızlandırırken, Fed cephesinden gelen ve kademeli faiz artışlarının devam edeceğine yönelik açıklamaların etkisi ile birlikte endeks 97,50 seviyesine kadar çıktı.
- Cuma günü başlayacak olan G-20 toplantısında ABD Başkanı Donald Trump ve Çin Devlet Başkanı Xi Jinping'in gerçekleştireceği görüşme, bir süredir piyasaları meşgul eden ve küresel büyüme beklentilerini ve risk iştahını olumsuz etkileyen ABD – Çin arasındaki ticari gerilimin akıbeti açısından önemli olacak.
- ABD borsaları günü sınırlı bir yükselişle tamamladı. Kapanışta, Dow Jones Endeksi %0,44 artışla 24.768,73 puana, S&P 500 Endeksi %0,33 kazançla 2.682,20 puana ve Nasdaq Teknoloji Endeksi %0,01'lik sınırlı yükselişle 7.082,70 puana çıktı.
- Avrupa Borsaları günü düşüşle tamamladı. Kapanışta gösterge endeks Stoxx Europe 600 %0,26 gerileyerek 357,40 puana düştü.
- ABD'deki 20 kentin konut fiyatlarındaki değişimi ölçen S&P CoreLogic CaseShiller Konut Fiyat Endeksi Eylül'de yıllık %5,15 artış kaydederek yaklaşık son iki yılın en zayıf yükselişini kaydetti. Endeks Ağustos ayında %5,5 artmıştı.
- Beyaz Saray Ulusal Güvenlik Danışmanı John Bolton, ABD Başkanı Donald Trump'ın Arjantin'deki G20 Zirvesi'nde Cumhurbaşkanı Recep Tayyip Erdoğan ile görüşeceğini, Suudi Velihaht Prens Muhammed bin Selman ile görüşme planının ise olmadığını açıkladı.
- ABD Başkanı Donald Trump, Fed Başkanı Jerome Powell'a yönelik eleştirilerini tekrarladı ve yükselen faiz oranlarının ve diğer Fed politikalarının ABD ekonomisine zarar verdiğini bildirdi. Washington Post'un haberinde Trump, geçen yıl Fed'i yönetmek için seçtiği adaya atıfta bulunarak "Şu ana kadar seçimimden bir parça bile memnun değilim" dedi. Trump'ın bu açıklamalarının dolar endeksi üzerinde önemli bir baskı yaratmadığı görüldü.
- ABD'de Chicago Fed Endeksi Ekim'de 0,24'e yükseldi. Beklenti 0,18'di. İstihdam göstergelerindeki güçlenme endeksin yükselmesinde etkili oldu. Önceki ayın verisi ise 0,17'den 0,14'e revize edildi.

Gelişmiş ülke para birimlerinin son işlem gününe göre getirileri *



Kaynak: Bloomberg, Tacirler Yatırım * ABD dolarına karşı

Gelişmekte olan ülke para birimlerinin son işlem gününe göre getirileri *



Kaynak: Bloomberg, Tacirler Yatırım * ABD dolarına karşı

Günlük Ekonomi Takvimi

Ülke	Veri	Saat	Beklenti	Önceki
	Almanya Aralık Ayı GFK Tüketici Güveni	15:00	10,5	10,6
	ABD 3Ç18 Çeyreklik GSYİH Büyüme Oranı	16:30	%3,5	%5
	ABD 3Ç18 Kişisel Tüketim	16:30	%3,9	%4
	ABD 3Ç18 Çeyreklik Çekirdek Kişisel Tüketim Harcamaları (PCE)	16:30	%1,6	%1,6
	ABD Ekim Ayı Yeni Konut Satışları (bin adet)	18:00	575	553
	ABD Kasım Ayı Richmond Fed İmalat Endeksi	18:00	15	15

Makroekonomik Gelişmeler

Cuma günü başlayacak olan G-20 toplantısı öncesinde dolar endeksi yükselişini sürdürüyor

ABD başkanı Donald Trump'ın Çin Devlet Başkanı Xi Jinping ile G-20 toplantısında yapacakları görüşmede anlaşma sağlayamamaları durumunda kalan diğer tüm Çin mallarının ithalatına da ek tarife uygulanabileceğini belirtmesi dolar endeksindeki yükseliş hızlandırırken, Fed cephesinden gelen ve kademeli faiz artışlarının devam edeceğine yönelik açıklamaların etkisi ile birlikte dolar endeksi 97,50 seviyesine kadar çıktı. ABD – Çin arasındaki ticaret geriliminin çözüme ulaşamayacağına yönelik artan endişeler dolara yönelik güvenli liman talebini beslerken, dolar endeksinin ise yaklaşık son iki haftanın en yüksek seviyesine yükselmesine neden oldu.

Bu noktada, Cuma günü başlayacak ve iki gün sürecek olan G-20 toplantısında ABD Başkanı Donald Trump ve Çin Devlet Başkanı Xi Jinping'in yapacağı görüşme, bir süredir piyasaları meşgul eden ve küresel büyüme beklentilerini ve risk iştahını olumsuz etkileyen ABD – Çin arasındaki ticari gerilimin akıbeti açısından önemli olacak. Trump ve Jinping'in Cumartesi akşamı bir akşam yemeğinde bir araya gelmesi ve bu konuyu ele alması bekleniyor.

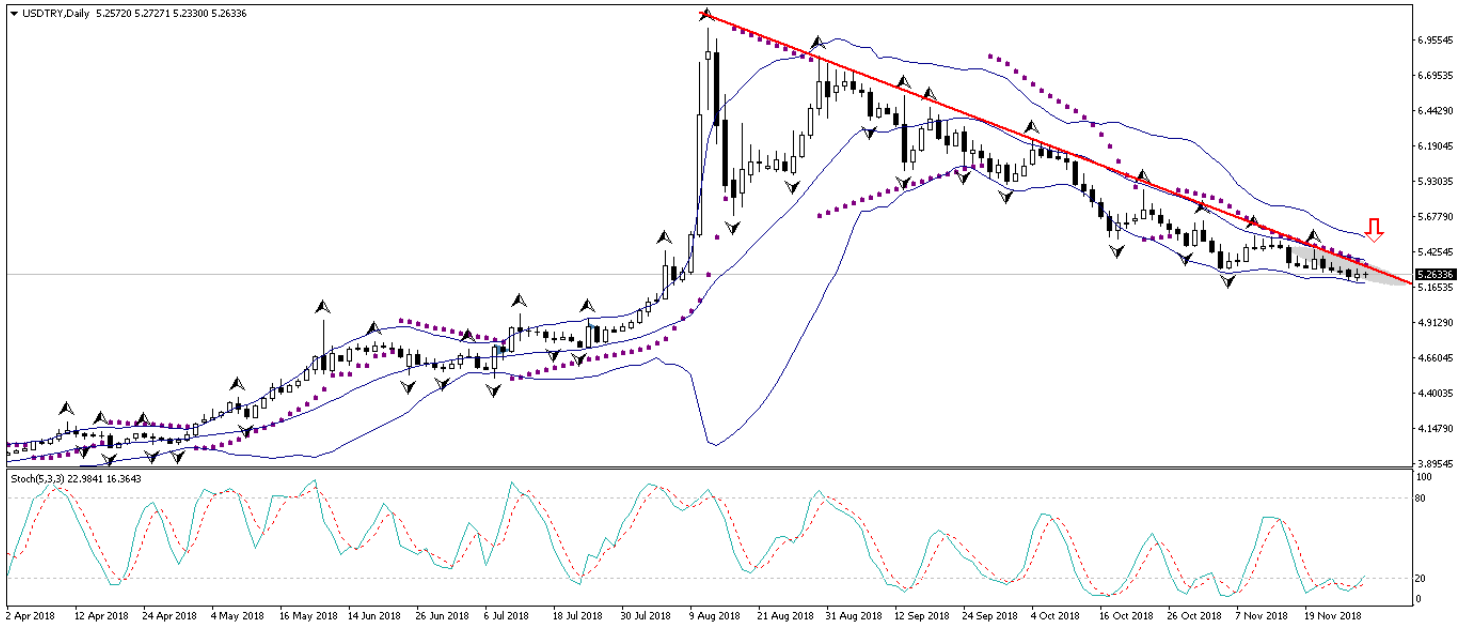
- Toplantıda ABD ve Çin'in, ticaret sorununa yönelik bir uzlaşmaya varması durumunda küresel piyasalardaki risk iştahının iyileşmesi, dolar endeksinin kazançlarının bir kısmını geri vermesi ve USDTRY paritesinin de düşüş hareketini hızlandırması beklenebilir.
- Ancak aksi taktirde, yani G-20 toplantısından ticaret gerilimine ilişkin bir anlaşma çıkmaması ve ABD'nin gümrük tariflerini artırma söylemlerini sürdürmesi durumunda ise risk iştahındaki bozulma ile birlikte dolar endeksinin yükselişini hızlandırması ve gelişen ülke para birimlerinin değer kaybetmesi beklenebilir. Böyle bir durumda USDTRY paritesindeki düşüş eğiliminin sekteye uğramasını bekleyebiliriz.

Döviz & Emtia Analizleri

USD/TL

Türk lirası gelişen ülke para birimleri arasında dolar karşısında en iyi performans gösteren para birimlerinin başında gelmeye devam ediyor. 3 Aralık Pazartesi günü açıklanacak olan Kasım ayı enflasyon verilerine yönelik olumlu piyasa beklentileri ve petrol fiyatlarındaki gerileme, TL'deki pozitif ayrışmanın temel sebeplerini oluşturuyor. Diğer taraftan, dolar endeksinin yükseliş eğilimini koruduğunu ve dün akşam saatlerinde 97,50 seviyesine kadar yükseldiğini görüyoruz. Ancak dolar endeksindeki yükseliş eğilimi, TL'deki pozitif ayrışma ile birlikte, USDTRY paritesi üzerinde önemli bir yükseliş hareketi oluşturmamakta. Kurun bu sabah saatleri itibariyle 5,26'lı seviyelerden işlem gördüğü ve uzun vadeli düşüş trendi çizgisi yakınlarındaki seyri koruduğu görülüyor (aşağıdaki grafik üzerinden kurun trend çizgisine yakın hareket ettiği görülebilir). Kurdaki kısa vadeli görünüm açısından uzun vadeli düşüş trendinin varlığını koruyup koruyamayacağını önemli olacak. Trend çizgisinin çok yakınında hareket eden kurun 5,28 – 5,30 bandı üzerine yükselmesi trendi yukarı yönlü kırması anlamına geleceğinden dolayı kurda yeniden 5,60 üzerine bir yükselişi beraberinde getirebilecekken, trend çizgisinin aşılamaması ise yeniden 5,20 seviyesine doğru bir düşüş hareketi başlatabilir. Dolayısı ile kurun trend çizgisi yakınındaki seyri yakından izlenecek. Bugün ABD'den gelecek olan 3Ç18 GSYİH Çeyreklik Büyüme Oranı ve Fed'in yakından takip ettiği enflasyon göstergesi olan Çekirdek Kişisel Tüketim Harcamaları (PCE) verileri yakından takip edilecek.

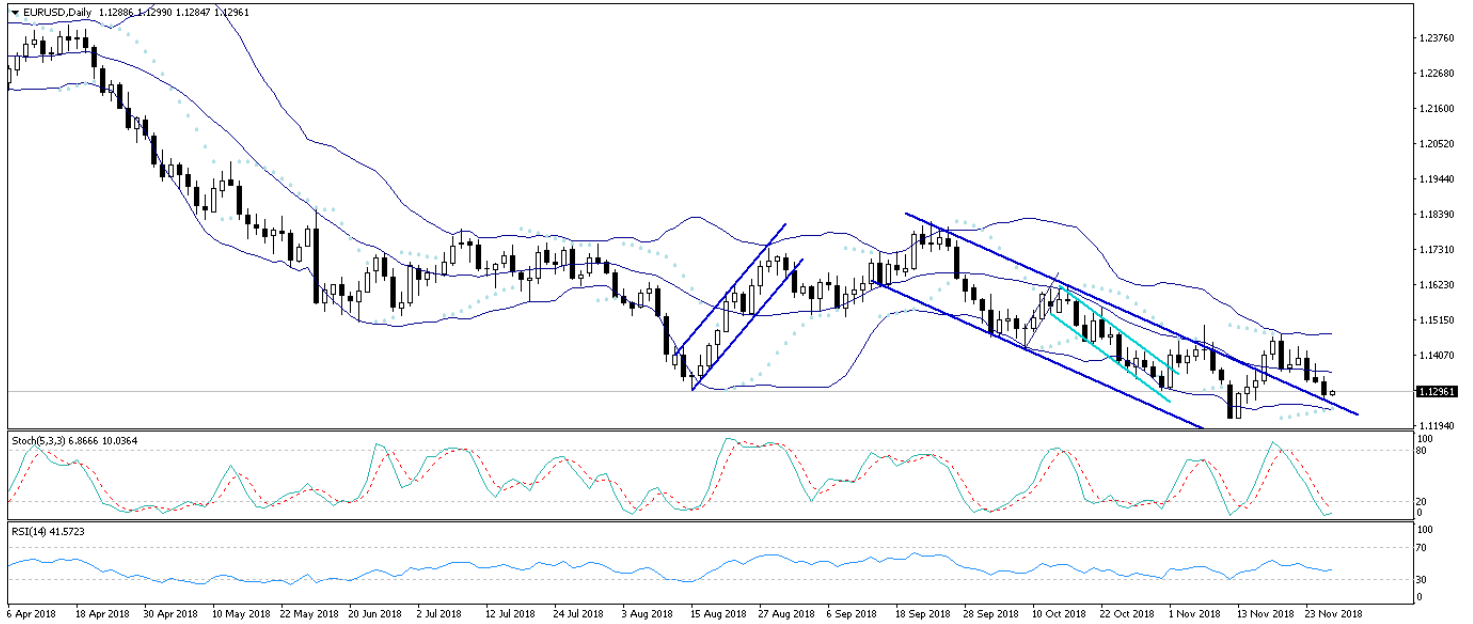
USD/TL



EUR/USD

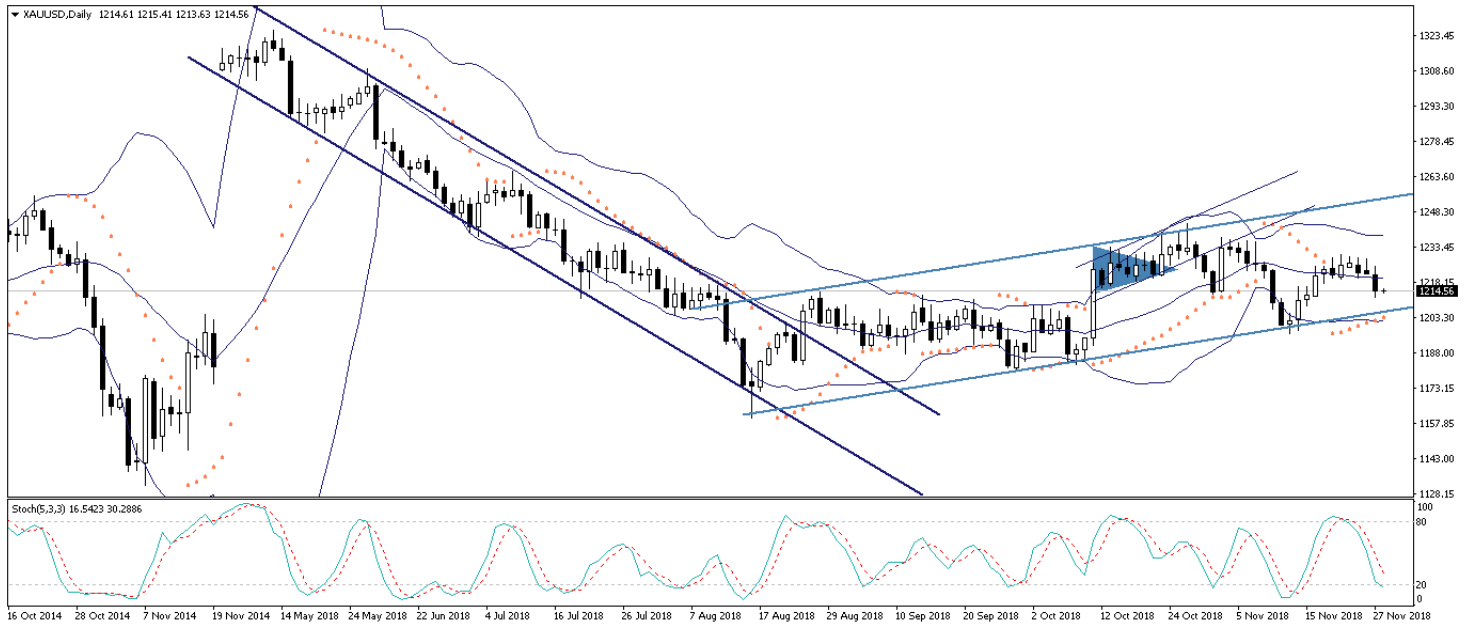
Yükseliş kanalını yukarı yönlü kırması sonrasında 1,14 seviyesi üzerine kadar yükselen, ancak dolar endeksindeki yükseliş eğilimi nedeniyle kazançlarını koruyamayarak yeniden düşüşe geçen parite, bu sabah saatleri itibarıyla 1,13 seviyesi altında ve eski kanalının sınırında hareket ediyor. Dolar endeksinin dün yükseliş eğilimini sürdürmesi ve 97,50 seviyesine kadar tırmanması ile birlikte EURUSD paritesinin de yaklaşık son iki haftanın en düşük seviyesi olan 1,1278 seviyesine kadar gerilediğini gördük. Parite bu sabah saatleri itibarıyla 1,13 seviyesi altındaki seyrini koruyor. Bu noktada paritenin 1,13 seviyesi altındaki seyrinin kalıcı olmasını beklememekle birlikte, teknik gösterenlerin de işaret ettiği üzere paritenin eski kanalının sınırından yönünü yeniden yukarı çevirerek 1,14 – 1,15 bandını hedef haline getirmesini beklemekteyiz. Paritedeki kısa vadeli görünüm açısından bugün ABD'den gelecek olan 3Ç18 GSYİH Çeyreklik Büyüme Oranı ve Fed'in yakından takip ettiği enflasyon göstergesi olan Çekirdek Kişisel Tüketim Harcamaları (PCE) verileri önemli olacak.

EUR/USD



XAU/USD

ABD başkanı Donald Trump'ın Çin Devlet Başkanı Xi Jinping ile G-20 toplantısında yapacakları toplantıda anlaşma sağlayamamaları durumunda kalan diğer tüm Çin mallarının ithalatına da ek tarife uygulanabileceğini belirtmesi dolar endeksindeki yükseliş hızlandırırken, Fed cephesinden gelen ve kademeli faiz artışlarının devam edeceğine yönelik açıklamaların etkisi ile birlikte endeks 97,50 seviyesine kadar çıktı. Dolar endeksindeki yükseliş hareketinin devam etmesi ile birlikte 20 günlük hareketli ortalaması üzerinde tutunma çabasında başarısız olan altın fiyatları, ortalamaya denk gelen 1221 seviyesini aşağı yönlü kırarak satış baskılarına maruz kaldı. Bununla birlikte altın fiyatları 1211 seviyesine kadar geriledi. Bu noktada altının kısa vadeli düşüş eğilimini 1200 seviyesine doğru sürdürmesi beklenebilir. Ancak altın fiyatlarının 1200 seviyesi altına gerilemesini beklememekteyiz. Altındaki gidişat açısından bugün ABD'den gelecek olan 3Ç18 GSYİH Çeyreklik Büyüme Oranı ve Fed'in yakından takip ettiği enflasyon göstergesi olan Çekirdek Kişisel Tüketim Harcamaları (PCE) verileri yakından takip edilecek.

XAU/USD

Piyasalara Genel Bakış

	Son Fiyat / Değer	Değişim					YBB
		1 günlük	1 haftalık	1 aylık	6 aylık		
Hisse senedi endeksleri							
Gelişmiş Piyasalar							
S&P	2.682	%0,3	-%0,3	%0,9	-%1,4	%0,3	
DAX	11.309	-%0,4	%2,2	%1,0	-%12,1	-%12,5	
FTSE	7.017	-%0,3	%1,0	%1,1	-%9,2	-%8,7	
Nikkei	21.952	%1,0	%2,8	%4,7	-%1,3	-%2,6	
Gelişmekte olan Piyasalar							
Türkiye	93.517	-%0,5	%2,0	%3,3	-%12,2	-%18,9	
Çin	2.575	%0,9	-%2,1	-%0,1	-%17,2	-%21,5	
Hindistan	35.513	%0,5	%0,6	%7,0	%1,5	%4,8	
Endonezya	6.014	-%0,1	%1,0	%3,8	-%1,0	-%5,5	
Rusya	2.339	%1,3	-%0,1	%2,0	%1,2	%10,9	
Brezilya	87.891	%2,7	%0,0	%2,5	%16,6	%15,0	
Meksika	39.807	%1,0	-%4,8	-%13,1	-%11,2	-%19,3	
Güney Afrika	51.354	-%0,7	%0,6	%1,0	-%9,7	-%13,7	
Oynaklık Endeksleri							
VIX	19	%0,6	-%15,4	-%21,3	%43,9	%72,3	
EM VIX	26	-%1,4	-%9,8	-%13,9	%43,6	%62,6	
MOVE	51	-%0,6	-%13,9	-%18,3	-%5,3	%10,0	
Döviz Kurları (ABD dolarna karşı)							
Türkiye	5,2693	%0,4	-%2,0	-%5,8	%11,7	%38,7	
Brezilya	3,8772	-%1,4	%3,0	%6,5	%6,1	%17,2	
Güney Afrika	13,9282	%0,1	-%1,2	-%4,6	%11,4	%12,5	
Çin	6,9515	%0,2	%0,1	%0,1	%8,8	%6,8	
Hindistan	70,79	-%0,1	-%0,9	-%3,6	%4,5	%10,8	
Endonezya	14515	%0,3	a.d.	-%4,6	%2,8	%7,0	
CDS *							
Türkiye	400,8	11,4	0,6	-0,8	211,9	37,1	
Brezilya	225,0	5,5	6,4	1,4	90,6	5,3	
Güney Afrika	241,5	4,6	-0,9	4,1	a.d.	26,2	
Endonezya	149,0	-0,2	-3,5	-6,5	-0,2	10,9	
Rusya	173,3	4,5	11,1	10,0	a.d.	2,0	
10 yıllık bono faizleri							
Türkiye	%16,7	0,1	-0,7	-1,4	2,0	5,0	
Brezilya	%10,1	-0,1	0,0	-0,1	-0,9	-0,2	
Hindistan	%7,7	0,0	-0,1	-0,1	-0,1	0,4	
Endonezya	%7,9	0,0	a.d.	-0,8	0,5	1,6	
10 yıllık Eurobond faizleri (USD)							
Türkiye	%7,8	0,17	0,17	0,43	1,22	a.d.	
Brezilya	%5,6	0,00	0,07	0,15	0,28	1,05	
Güney Afrika	%5,1	0,00	0,00	-0,01	-0,10	0,63	
Endonezya	%4,9	0,00	a.d.	-0,01	0,47	a.d.	
Emtia							
Ham Petrol - Brent USD/varil	60,21	-%0,4	-%3,7	-%22,4	-%21,2	-%10,0	
Ham Petrol - WTI USD/varil	51,56	-%0,1	-%3,5	-%23,7	-%24,0	-%14,7	
Altın - USD / oz	1213,4	-%0,7	-%0,6	-%1,5	-%6,9	-%7,3	
Gümüş - USD / t oz.	14,084	-%0,9	-%1,3	-%4,2	-%14,5	-%17,9	
Commodity Bureau Index	412,24	-%0,4	-%1,1	-%1,1	-%7,3	-%4,6	

* Değişim değerleri baz olarak ifade edilmiştir.

Kaynak: Bloomberg

Yatırım Merkezlerimiz

Genel Müdürlük

Nispetiye Cad. B-3 Blok Kat: 9 Akmerkez
Etiler - İSTANBUL
0 212 355 46 46

Adana

Cemal Paşa Mah. Gazipaşa Bul.
Cemal Uğurlu Apt. Kat: 1 D: 4 ADANA

(0 322) 457 77 55

Ankara

Remzi Oğuz Arık Mah. Tunalı Hilmi Cad.
Yaprak Apt. No: 94 Kat: 2 D: 9
Kavaklıdere Çankaya - ANKARA

(0 312) 435 18 36

Antalya

Şirinyalı Mah. İsmet Gökşen Cad. Özden
Apt. No:82/6 Muratpaşa - ANTALYA

(0 242) 248 45 20

Bakırköy

İstanbul Cad. Bakırköy İş Merkezi No:
6 Kat: 4 D: 14 Bakırköy - İSTANBUL

(0 212) 570 52 59

Bursa

Muradiye Mah. Çekirge Cad. Koçer Apt.
No: 49 Kat: 2 D: 4 Osmangazi - BURSA

(0 224) 225 64 10

Denizli

Urban İş Merkezi 2. Ticari Yol Daire 26
Kat: 6 Bayramyeri - DENİZLİ

(0 258) 265 87 85

Erenköy

Bağdat Cad. Çubukçu Apt. No: 333
Kat: 2 D: 4 Kadıköy - İSTANBUL

(0 216) 348 82 82

Gaziantep

İncilipinar Mah. Gazimuhtarpaşa Bul.
Kepkepzade Park İş Merkezi B Blok No:
18 Kat: 1 D: 5 GAZİANTEP

(0 342) 232 35 35

Girne

Şehit Necati Gürkaya Mevkii Çağdaş Apt.
Kat: 1 D: 1 Girne - KKTC

(0 392) 815 14 54-55-56

İzmir

Şair Eşref Bul. Ragıp Şanlı İş Merkezi
No: 6 Kat: 3 D: 306 Çankaya - İZMİR

(0 232) 445 01 61

İzmit

Hürriyet Cad. Kaya İşhanı No: 39/5 İzmit -
KOCAELİ

(0 262) 323 11 33

İzmit İrtibat

Ömerağa Mah. Alemdar Cad. İ. Kolaylı
Apt. No: 8 Kat: 2 İzmit KOCAELİ

(0 262) 260 01 01

Karadeniz Ereğli

Murtaza Mah. Hamamüstü Sok. İ. Esat
Taneri İş Merkezi No: 19 Kat: 2
Karadeniz Ereğli - ZONGULDAK

(0 372) 316 40 50

Kartal

Üsküdar Cad. Cevat Kayacan Apt. No:
26 Kat: 4 D: 8 Kartal - İSTANBUL

(0 216) 306 22 71 - 306 22 06

Kayseri

Cumhuriyet Mah. Turan Cad. Turan Plaza
Apt. No:8 Kat:2 D:5 Melikgazi / KAYSERİ

(0 352) 221 08 68 - 222 82 51

Mersin

Çankaya Mah. Bahri Ok İş Merkezi B
Blok No: 78 MERSİN

(0 324) 238 11 89

Marmaris İrtibat Bürosu

Kemeraltı Mah. Orgeneral Mustafa
Muğlalı Cad. Güven Apt. No: 22 D: 2
Marmaris / MUĞLA

(0 252) 321 08 00

Akatlar İrtibat Bürosu

Akatlar Mahallesi Ebulula Mardin Cad.
Maya Meridien İş Merkezi No:16 D Blok
Kat:11 Bağımsız Bölüm No:29 Akatlar-
Beşiktaş/İSTANBUL

(0 212) 355 4605

Uyarı Notu

Bu raporda yer alan yatırım bilgi, yorum ve tavsiyeleri, yorum ve tavsiyede bulunanların kişisel görüşlerine dayanmakta olup finansal bilgi ve genel yatırım tavsiyesi kapsamında hazırlanmıştır ve hiçbir şekilde yatırım danışmanlığı kapsamında değildir. Yatırım danışmanlığı hizmeti; yetkili kuruluşlar tarafından kişilerin risk ve getiri tercihleri dikkate alınarak kişiye özel sunulmaktadır. Burada yer alan yorum ve tavsiyeler ise genel niteliktedir. Bu tavsiyeler, mali durumunuz ile risk ve getiri tercihlerinize uygun olmayabilir. Bu nedenle, sadece burada yer alan bilgilere dayanarak yatırım kararı verilmesi beklentilerinize uygun sonuçlar doğurmayabilir.

Yatırım Danışmanlığı hizmeti talep edilmesi halinde; yatırımcının Tacirler Yatırım Menkul Değerler A.Ş. ile Yatırım Danışmanlığı sözleşmesi imzalamış olması, Yerindelik Testi'ni tamamlamış ve risk grubunun belirlenmiş olması zorunludur.

Bu raporda yer alan her türlü bilgi, yorum ve tavsiye uygunluk testi ile tespit edilecek risk grubunuz ve getiri beklentiniz ile uyumlu olmayabilir. Dolayısıyla, uygunluk testi neticesinde risk grubunuz tespit edilmeden sadece burada yer alan bilgilere dayanılarak yatırım kararı verilmesi amaç, bilgi ve tecrübenize uygun sonuçlar doğurmayabilir.

Bu rapor herhangi bir sürede belirli bir getirinin sağlanacağına dair bir taahhüt içermemekte olup, zaman içerisinde piyasa koşullarında meydana gelen değişiklikler nedeniyle yorum ve tavsiyelerde değişiklikler söz konusu olabilir. Bu raporda bahsedilen yatırım araçlarının fiyatları ve değerleri yatırımcıların menfaatlerine aykırı olarak hareket edebilir ve netice itibarıyla yatırımcılar anaparalarını kaybetme riski ile karşı karşıya kalabilirler. Bu raporda yer alan geçmiş performans verileri gelecekte elde edilecek sonuçların bir garantisi olarak kabul edilemez.

Bu raporda yer alan tüm bilgiler ve görüşler yatırımcıları bilgilendirmek amacıyla, Tacirler Yatırım Menkul Değerler A.Ş. tarafından güncel ve güvenilir kaynaklardan temin edilmiş olmakla beraber, Tacirler Yatırım Menkul Değerler A.Ş. söz konusu bilgilerin doğru ve tam olduğunu taahhüt etmemektedir. Raporlardaki yorumlardan, bilgilerin tam veya doğru olmaması ve/veya güncellenme nedeniyle doğabilecek maddi ve manevi zararlardan Tacirler Yatırım Menkul Değerler A.Ş. ve çalışanları sorumlu tutulamaz.

Bu rapor, sadece gönderildiği kişilerin kullanımı içindir. Bu raporun tümü veya bir kısmı Tacirler Yatırım Menkul Değerler A.Ş.'nin yazılı izni olmadan çoğaltılamaz, yayınlanamaz veya üçüncü kişilere gösterilemez, ticari amaçla kullanılamaz. Aksi halde, Tacirler Yatırım Menkul Değerler A.Ş. uğramış olduğu bütün zarar ve ziyanı talep etme hakkını saklı tutar.