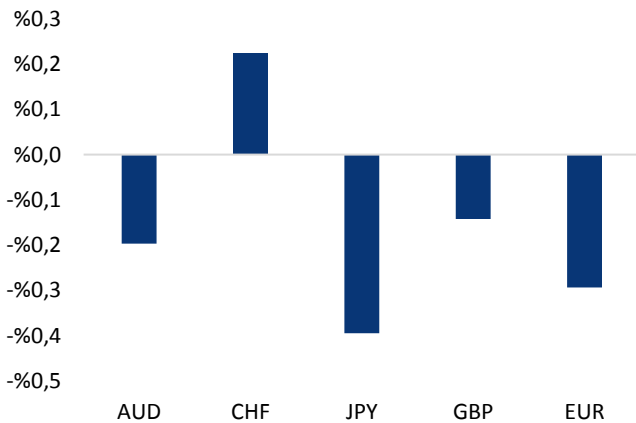


Haber Başlıkları

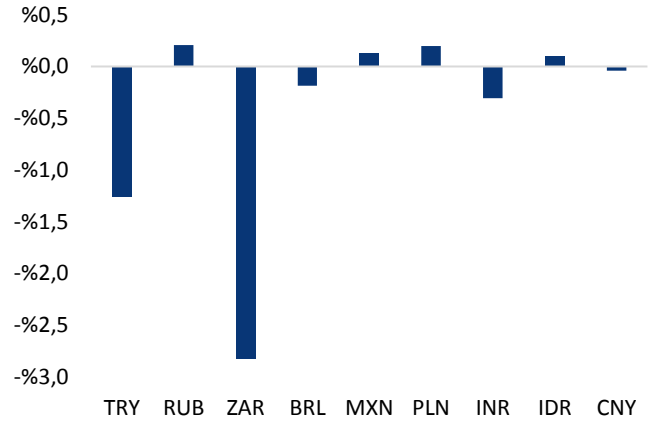
- Wall Street'te Pazartesi günü ana endeksler, çıktıkları rekor seviyelerden ılımlı bir şekilde geriledi. Amazon'un kazançları enerji hisselerindeki düşüşle dengelendi.
- Minneapolis Fed Başkanı Neel Kashkari yaptığı açıklamada, enflasyonun Fed'in %2 hedefine doğru yükselişe geçtiğine ilişkin işaretler gösterene kadar ABD faiz oranlarını yükseltmeye karşı olduğunu belirtti.
- Bugün Türkiye saatiyle saat 17:45'te, yeni Fed Başkanı Jeremy Powell'ın Başkanlığı sözlü olarak onaylanacak ve Powell bunun ardından bir sunum gerçekleştirecek.
- Japonya Merkez Bankası yönetim kurulu üyesi Goushi Kataoka, BOJ'un %2 enflasyon hedefine mümkün olan en erken tarihte ulaşmak için ek genişleme adımlarını atması gerektiğini parasal genişlemenin uzamasının Japonya'nın finansal sistemine zarar vermediğini kaydetti.
- Dün bir açıklama yapan Almanya Başbakanı ve Hristiyan Demokrat Birlik (CDU) Genel Başkanı Angela Merkel, SPD ile yeniden koalisyon kurmak için adil görüşmeler yürütmeye teklifinde bulundu. SPD Başkanı Martin Schulz'un da CDU ile koalisyonu ihtimal dışında bırakmaması Almanya'daki eski büyük koalisyon hükümetinin yeniden kurulacağına ilişkin beklentileri artırıyor.
- ABD Ticaret Bakanlığı verilerine göre konut satışları Ekim'de %6,2 artışla 685 bin oldu. Bu, Ekim 2007'den beri görülen en yüksek seviye olarak kayda geçti. Beklenti %6,3 düşüştü.
- Kredi derecelendirme kuruluşu S&P'nin, Güney Afrika'nın kredi notunu BB+'dan BB'ye indirdiğini ve görünümü negatiften durağana çektiğini bildirmesi üzerine yeni haftaya sert satış baskılarıyla başlayan rand, Moody's'in uyarıda bulunmasına rağmen not görünümünde değişikliğe gitmemesi ile birlikte dolar karşısındaki kayıplarının tamamını geri alarak günü yükselişle kapattı.
- OPEC'in Perşembe günü sona erecek olan toplantısı sonucunda arz kesintisi anlaşmasının süresini 6 - 9 ay arası uzatması bekleniyor. Ancak OPEC'in bu olası hamlesinin bir süredir piyasalarda fiyatlanmakta olduğunu ve petrol fiyatlarındaki mevcut yükselişte bu fiyatlamaların büyük bir payı olduğunu düşünüyoruz. Bu noktada, OPEC kararının açıklanması esnasında petrol fiyatlarında aşağı yönlü bir kar realizasyonu hareketinin yaşanmasının mümkün olduğu görüşündeyiz.

Gelişmiş ülke para birimlerinin son işlem gününe göre getirileri *











Kaynak: Bloomberg, Tacirler Yatırım * ABD dolarına karşı

Gelişmekte olan ülke para birimlerinin son işlem gününe göre getirileri *



Kaynak: Bloomberg, Tacirler Yatırım * ABD dolarına karşı

Günlük Ekonomi Takvimi

Ülke	Veri	Saat	Beklenti	Önceki
	Almanya Aralık Ayı GFK Tüketici Güven Endeksi	15:00	10,7	10,7
	ABD Ekim Ayı Ticaret Dengesi	16:30	-65B	-64,10B
	ABD Eylül Ayı Aylık Konut Fiyat Endeksi	17:00	%0,5	%0,7
	New York Fed Başkanı Dudley'in Konuşması (FOMC'de oy sahibi)	17:15		
	Yeni Fed Başkanlığı Temsilcisi Powell'in Sunumu	18:00		
	ABD Kasım Ayı Conference Board Tüketici Güven Endeksi	18:00	124	125,9
	ABD Kasım Ayı Richmond Fed İmalat Endeksi	18:00	14	12
	Philadelphia Fed Başkanı Harker'ın Konuşması (FOMC'de oy sahibi)	18:15		

Makroekonomik Gelişmeler

Merkel – SPD arasındaki koalisyon ihtimali artıyor

Almanya'da 24 Eylül'de gerçekleştirilen seçimler sonrasında başlayan koalisyon görüşmelerinin başarısızlıkla sonuçlanmasının ardından söz konusu seçimlerin yinelenebileceği beklentileri euro üzerinde önemli bir faktör olarak kendini göstermişti. Ancak, Sosyal Demokratların (SPD) Merkel ile yeniden koalisyona gitme konusunda görüşmeye hazır oluklarını ifade etmeleri ile birlikte euro üzerindeki bulutların dağıldığını ve EURUSD paritesinin 1,19 seviyesi üzerinde kadar yükseldiğini gördük. Merkel – SPD cephesinden gelmeye devam eden olumlu veri akışı ise, euro üzerindeki bu bahar havasının devam etme potansiyeli taşıdığını işaret ediyor. Dün bir açıklama yapan Almanya Başbakanı ve Hristiyan Demokrat Birlik (CDU) Genel Başkanı Angela Merkel, SPD ile yeniden koalisyon kurmak için adil görüşmeler yürütme teklifinde bulundu. SPD Başkanı Martin Schulz'un da CDU ile koalisyonu ihtimal dışında bırakmaması Almanya'daki eski büyük koalisyon hükümetinin yeniden kurulacağına ilişkin beklentileri artırıyor. Hatırlayacağımız üzere seçimler sonrasında Merkel, FDP ve Yeşiller ile ön görüşmelerde bulunmuş, ancak bu görüşmeler FDP'nin çekilmesi sebebiyle başarısızlıkla sonuçlanmıştı. SPD Başkanı Martin Schulz Schulz, seçim sonuçlarının açıklanmasının hemen ardından seçimlerden ikinci büyük siyasi parti olarak çıkmalarına rağmen CDU/CSU ile büyük koalisyon kurmayacaklarını söylemişti. Ancak Cumhurbaşkanı Frank-Walter Steinmeier'in baskısıyla SPD, hükümet ortağı olmama konusunda aldığı kesin karardan dönebileceği sinyallerini veriyor.

Yeni Fed Başkanı Powell'ın Temsilciler Meclisi'nde gerçekleştireceği sunum yakından izlenecek

Bugün Türkiye saatiyle saat 17:45'te, yeni Fed Başkanı Jeremy Powell'ın başkanlığı sözlü olarak onaylanacak ve Powell bunun ardından bir sunum gerçekleştirecek. Bugün düzenlenecek olan bu organizasyonda Powell'ın enflasyon konusundaki görüşü piyasa katılımcıları tarafından yakından izleniyor olacak. Ayrıca bu organizasyon, kendisinin ABD ekonomisi ve para politikasına ilişkin detaylı görüşlerini ilk defa kamuoyuna duyuracağı toplantı olması dolayısı ile büyük önem taşımakta. Powell'ın kademeli faiz artışlarından yana olduğu ve mevcut FED politikaları paralelinde görüşlere sahip olduğu biliniyor. Dolayısı ile Powell'ın yarın gerçekleştireceği açıklamalarında politikalarda çok büyük bir sapmayı işaret etmesi beklenmemeli. Bu sebepten dolayı da piyasa üzerindeki etkisi nötr olabilir.

Minneapolis Fed Başkanı Kashkari, enflasyon görünümüne ilişkin tedirgin olduğunu belirtti

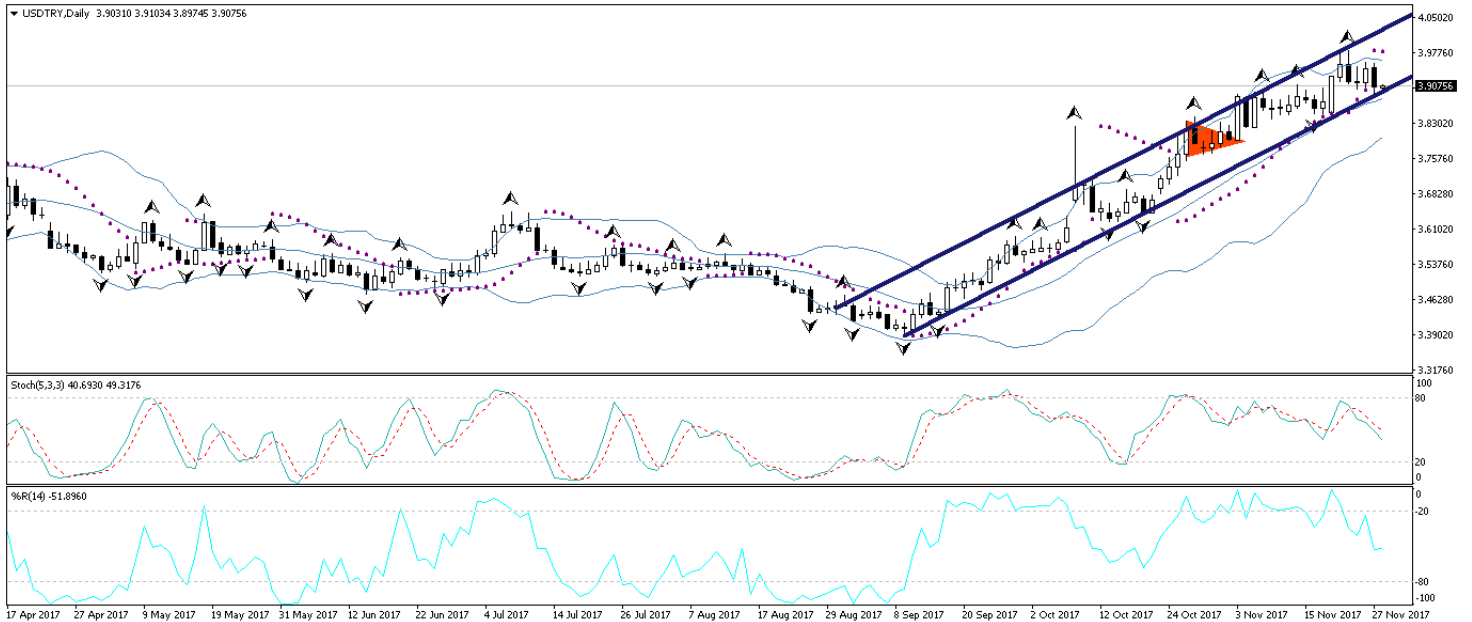
Minneapolis Fed Başkanı Neel Kashkari, yaptığı açıklamada, enflasyonun Fed'in %2 hedefine doğru yükselişe geçtiğine ilişkin işaretler gösterene kadar ABD faiz oranlarını yükseltmeye karşı olduğunu belirtti. Kashkari, "Enflasyon düşük olduğu için, ekonomide frenlere dokunacak bir sebep görmüyorum. Benim perspektifime göre ekonominin güçlenmesine izin vermek ve ancak enflasyonun %2'lik hedefimize ulaştığını görmemeniz durumunda frene basmak gerekiyor " dedi.

Döviz & Emtia Analizleri

USD/TRY

Kredi derecelendirme kuruluşu S&P'nin, Güney Afrika'nın kredi notunu BB+'dan BB'ye indirdiğini ve görünümü negatiften durağana çektiğini bildirmesi üzerine yeni haftaya sert satış baskılarıyla başlayan rand, Moody's'in uyarıda bulunmasına rağmen not görünümünde değişikliğe gitmemesi ile birlikte dolar karşısındaki kayıplarının tamamını geri alarak günü yükselişle kapattı. Güney Afrika randındaki bu hızlı yükseliş hareketi Türk lirası üzerinde de etkili oldu ve kur dün gün içerisinde 3,90 seviyesi altına test etti. Dolar endeksinin günü yükselişle kapamış olmasına rağmen, randdaki yükseliş hareketi kurun 3,90 seviyesi altına gerilemesini sağladı. Bu noktada kurun 3,90 seviyesi altında kalıcı olmasını beklememekle birlikte, mevcut seviyelerin kısa vadeli alım fırsatı vermesini beklemekteyiz. Kurun kısa vadede yeniden 3,90 seviyesi üzerinde tutunmasını ve 3,9250 seviyesine doğru yükseliş geçmesi beklenebilir. Bugün ABD'den gelecek olan Ticaret Dengesi, Konut Fiyat Endeksi ve Conference Board Tüketici Güven Endeksi verilerinin yanı sıra, yeni Fed Başkanı Jeremy Powell'in gerçekleştireceği sunum, ve New York Fed Başkanı Dudley & Philadelphia Fed Başkanı Harker'ın konuşmaları da yakından takip edilecek. Son olarak, ABD Başkanı Donald Trump'ın, vergi tasarısı oylaması öncesinde bugün Demokratlar'a konuşma yapması bekleniyor. Kurdaki teknik seviyelere bakacak olursak: Bu sabah saatleri itibarıyla 3,9075 seviyesinden işlem görmekte olan USDTRY paritesinde 3,91 seviyesi direnç, 3,8971 seviyesi ise destek konumunda. 3,91 direncinin yukarı yönlü kırılması durumunda bir sonraki direnç seviyemiz 3,9179, 3,8971 desteğinin aşağı yönlü kırılması durumunda ise bir sonraki destek seviyemiz 3,8861.

USD/TL



EUR/USD

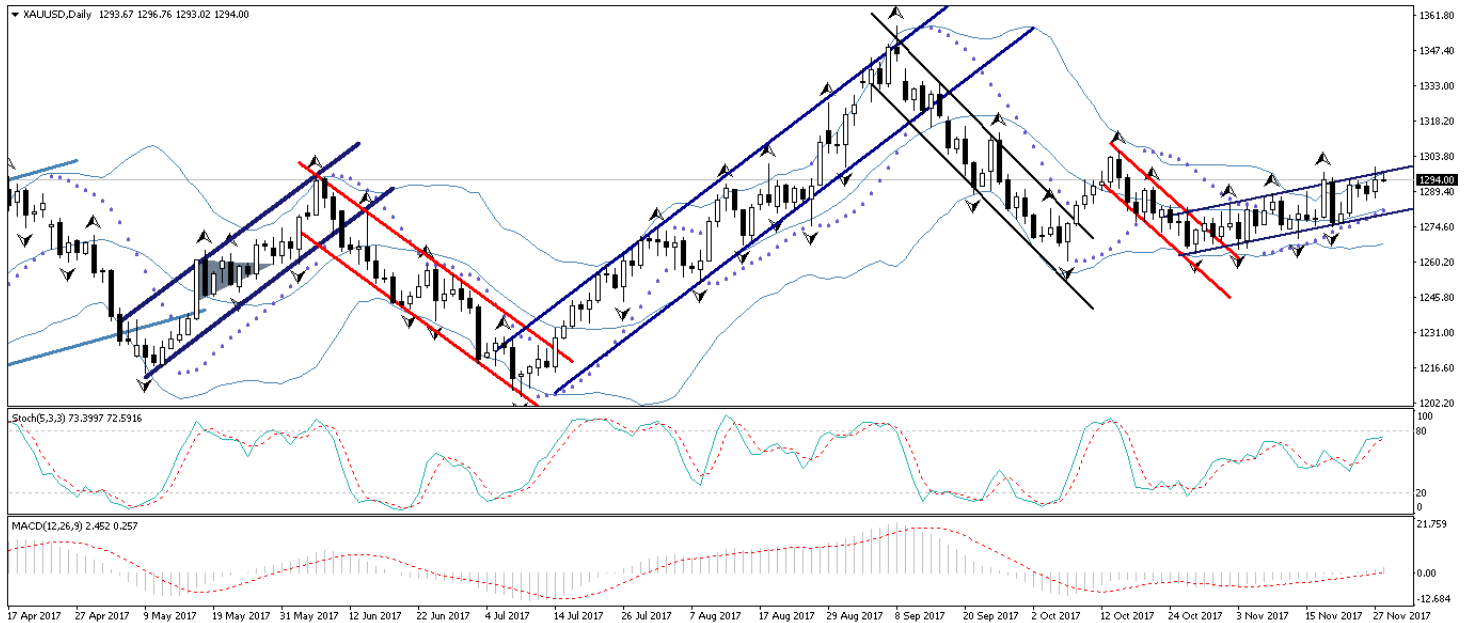
Dolar endeksinin düşüş hareketine ara vererek dün yükselişle tamamlaması, EURUSD paritesindeki yükseliş hareketinin tersine dönmesine ve paritenin 1,1960 direncinden dönerek 1,19 seviyesi altına test etmesine neden oldu. Ancak, euro cephesindeki olumlu veri akışının devam ediyor olmasının, paritedeki düşüş hareketlerini sınırlayabileceğini düşünüyoruz. Merkel – SPD cephesinden gelmeye devam eden olumlu veri akışı, euro üzerindeki bu bahar havasının devam etme potansiyeli taşıdığını işaret ediyor. Dün açıklama yapan Almanya Başbakanı ve Hristiyan Demokrat Birlik (CDU) Genel Başkanı Angela Merkel, SPD ile yeniden koalisyon kurmak için adil görüşmeler yürütme teklifinde bulundu. SPD Başkanı Martin Schulz'un da CDU ile koalisyonu ihtimal dışında bırakmaması Almanya'daki eski büyük koalisyon hükümetinin yeniden kurulacağına ilişkin beklentileri artırıyor. Dolar endeksinin dünkü yükseliş eğilimi sonrasında euro cephesindeki temel gelişmelerin yarattığı olumlu havanın EURUSD paritesinin bugün içerisinde 1,19 seviyesi civarında dalgalı bir seyir izlemesine neden olabileceği görüşünderiz. Ancak, paritedeki yükseliş eğiliminin halen daha devam ettiğini ve önümüzdeki dönemde 1,20 seviyesi üzerinin hedef haline gelebileceği görüşümüzü korumaktayız. Paritedeki kısa vadeli gidişat açısından yarın ABD'de açıklanacak olan 3Ç17 GSYİH Büyüme Oranı ve Perşembe günü açıklanacak olan Euro Bölgesi Kasım TÜFE verileri oldukça belirleyici olacak. Ayrıca, yine Perşembe günü ABD'den gelecek olan Çekirdek Kişisel Tüketim Harcamaları (PCE) verisi de yakından izleniyor olacak. Teknik seviyelere bakacak olursak: Bu sabah saatleri itibarıyla 1,1904 seviyesinden işlem görmekte olan EURUSD paritesinde, 1,1887 seviyesi destek, 1,1915 seviyesi ise direnç konumunda. Paritede 1,1915 direncinin yukarı yönlü kırılması durumunda bir sonraki direnç seviyemiz 1,1960, 1,1887 desteğinin aşağı yönlü kırılması durumunda ise bir sonraki destek seviyemiz 1,1861.

EUR/USD



XAU/USD

Dün sabahki bültenimizde, altın fiyatlarının bugün içerisinde 1290 seviyesi üzerinde tutunma çabası içerisinde olmasını beklediğimizi ve altının 1290 üzerinde tutunması durumunda 1300 seviyesini hedef alabileceğini belirtmiştik. Dün gün içerisinde 1290 seviyesi üzerinde tutunmayı başaran altın fiyatları 1300 seviyesini test ederek beklediğimiz yükseliş hareketini gerçekleştirdi. Ancak, dolar endeksinin dün kayıplarının ufak bir kısmını telafi ederek günü yükselişle kapaması ile birlikte altının 1300 seviyesini aşmadığını ve yeniden 1295 seviyesi altına gerilediğini görüyoruz. Bu sabah saatleri itibariyle 1295 seviyesi etrafında dalgalı bir seyir izleyen altının bugün içerisinde 1293 – 1298 seviyeleri arasında hareket etmesini beklemekteyiz. Bugün ABD'den gelecek olan Ticaret Dengesi, Konut Fiyat Endeksi ve Conference Board Tüketici Güven Endeksi verilerinin yanı sıra, yeni Fed Başkanı Jeremy Powell'ın gerçekleştireceği sunum, ve New York Fed Başkanı Dudley & Philadelphia Fed Başkanı Harker'ın konuşmaları da yakından takip edilecek. Son olarak, ABD Başkanı Donald Trump'ın, vergi tasarısı oylaması öncesinde bugün Demokratlar'a konuşma yapması bekleniyor. Altındaki teknik seviyelere bakacak olursak: Bu sabah saatleri itibariyle 1294 seviyesinden işlem görmekte olan altın fiyatlarında 1292,67 seviyesi destek, 1297,89 seviyesi ise direnç konumunda. 1297,89 direncinin yukarı yönlü kırılması durumunda bir sonraki direnç seviyemiz 1302,76, 1292,67 desteğinin aşağı yönlü kırılması durumunda ise bir sonraki destek seviyemiz 1287,90.

XAU/USD

Piyasalara Genel Bakış

	Son Fiyat / Değer	Değişim					YBB
		1 günlük	1 haftalık	1 aylık	6 aylık		
Hisse senedi endeksleri							
Gelişmiş Piyasalar							
S&P	2.601	%0,0	%0,9	%0,8	%7,7	%16,2	
DAX	13.000	-%0,5	-%0,4	-%1,6	%3,2	%13,2	
FTSE	7.384	-%0,3	-%0,1	-%1,6	-%2,2	%3,4	
Nikkei	22.496	%0,2	%1,2	%2,4	%14,5	%17,9	
Gelişmekte olan Piyasalar							
Türkiye	104.760	%0,2	%0,8	-%2,9	%7,4	%34,1	
Çin	3.322	-%0,5	-%3,1	-%3,3	%6,3	%6,5	
Hindistan	33.724	%0,1	%0,7	%1,7	%8,7	%26,7	
Endonezya	6.065	-%0,5	%0,1	%1,0	%5,6	%13,9	
Rusya	2.146	-%0,7	%0,7	%3,7	%10,9	-%3,9	
Brezilya	74.059	-%0,1	%0,8	-%2,5	%15,6	%23,0	
Meksika	47.275	-%1,4	-%1,2	-%3,9	-%4,8	%3,6	
Güney Afrika	60.158	-%0,3	-%0,6	%2,5	%11,4	%18,8	
Oynaklık Endeksleri							
VIX	10	%2,1	-%7,3	%0,7	a.d.	-%29,7	
EM VIX	18	%9,0	%5,6	%8,0	a.d.	-%20,1	
MOVE	45	-%1,9	-%5,8	-%17,2	a.d.	-%36,8	
Döviz Kurları (ABD dolarına karşı)							
Türkiye	3,9056	-%1,3	-%0,6	%3,1	%9,2	%10,8	
Brezilya	3,2263	-%0,2	-%1,0	-%0,3	-%0,9	-%0,7	
Güney Afrika	13,7587	-%2,8	-%2,0	-%2,4	%6,1	%0,1	
Çin	6,5992	%0,0	-%0,6	-%0,8	a.d.	-%5,0	
Hindistan	64,5025	-%0,3	-%0,9	-%0,8	%0,0	-%5,0	
Endonezya	13517	%0,1	-%0,1	-%0,7	%1,5	%0,3	
CDS *							
Türkiye	201,9	-6,6	-7,1	26,0	-26,2	21,8	
Brezilya	167,3	-3,6	-5,1	0,5	-38,6	21,5	
Güney Afrika	183,1	-7,0	-4,5	6,7	a.d.	a.d.	
Endonezya	96,1	-1,1	-2,8	5,7	-22,4	17,6	
Rusya	129,7	-1,8	-2,6	5,9	-2,1	a.d.	
10 yıllık bono faizleri							
Türkiye	%12,5	-0,2	2,7	0,5	1,9	1,1	
Brezilya	%10,2	0,0	a.d.	0,4	-0,6	a.d.	
Güney Afrika	%9,2	-0,1	-0,2	0,1	0,6	0,3	
Hindistan	%7,1	0,1	0,2	0,3	0,4	0,5	
Endonezya	%6,6	0,0	0,0	-0,2	-0,4	-1,4	
10 yıllık Eurobond faizleri (USD)							
Türkiye	%5,6	0,13	1,11	0,48	0,40	-0,27	
Brezilya	%4,6	-0,02	-0,12	-0,17	a.d.	-0,92	
Güney Afrika	%4,7	0,00	-0,06	-0,27	0,23	-0,22	
Endonezya	%3,5	0,02	0,02	a.d.	-0,31	-0,79	
Emtia							
Ham Petrol - Brent USD/varil	63,84	%0,0	%2,6	%5,6	%22,1	%12,4	
Ham Petrol - WTI USD/varil	58,11	-%1,4	%3,6	%7,8	a.d.	%8,2	
Altın - USD / oz	1294,4	%0,6	%1,5	%2,0	a.d.	%12,4	
Gümüş - USD / t oz.	17,02	%0,2	%1,1	%1,6	a.d.	%6,4	
Commodity Bureau Index	430,95	-%0,4	%0,7	%0,6	a.d.	%1,9	

* Değişim değerleri baz olarak ifade edilmiştir.

Kaynak: Bloomberg

Yatırım Merkezlerimiz

Genel Müdürlük

Nispetiye Cad. B-3 Blok Kat: 7-9
Akmerkez Etiler - İSTANBUL
0 212 355 46 46

Adana

Cemal Paşa Mah. Gazipaşa Bul.
Cemal Uğurlu Apt. Kat: 1 D: 4 ADANA

(0 322) 457 77 55

Ankara

Remzi Oğuz Arık Mah. Tunalı Hilmi Cad.
Yaprak Apt. No: 94 Kat: 2 D: 9
Kavaklıdere Çankaya - ANKARA

(0 312) 435 18 36

Antalya

Şirinyalı Mah. İsmet Gökşen Cad. Özden
Apt. No:82/6 Muratpaşa - ANTALYA

(0 242) 248 45 20

Bakırköy

İstanbul Cad. Bakırköy İş Merkezi No:
6 Kat: 4 D: 14 Bakırköy - İSTANBUL

(0 212) 570 52 59

Bursa

Muradiye Mah. Çekirge Cad. Koçer Apt.
No: 49 Kat: 2 D: 4 Osmangazi - BURSA

(0 224) 225 64 10

Denizli

Saraylar Mah. 2. Ticari Yol No: 32 Kat: 5
DENİZLİ

(0 258) 265 87 85

Erenköy

Bağdat Cad. Çubukçu Apt. No: 333
Kat: 2 D: 4 Kadıköy - İSTANBUL

(0 216) 348 82 82

Gaziantep

İncilipinar Mah. Gazimuhtarpaşa Bul.
Kepkepzade Park İş Merkezi B Blok No:
18 Kat: 1 D: 5 GAZİANTEP

(0 342) 232 35 35

Girne

Şehit Necati Gürkaya Mevkii Çağdaş Apt.
Kat: 1 D: 1 Girne - KKTC

(0 392) 815 14 54-55-56

İzmir

Şair Eşref Bul. Ragıp Şanlı İş Merkezi
No: 6 Kat: 3 D: 306 Çankaya - İZMİR

(0 232) 445 01 61

İzmit

Hürriyet Cad. Kaya İşhanı No: 39/5 İzmit -
KOCAELİ

(0 262) 323 11 33

İzmit İrtibat

Ömerağa Mah. Alemdar Cad. İ. Kolaylı
Apt. No: 8 Kat: 2 İzmit KOCAELİ

(0 262) 260 01 01

Karadeniz Ereğli

Murtaza Mah. Hamamüstü Sok. İ. Esat
Taneri İş Merkezi No: 19 Kat: 2
Karadeniz Ereğli - ZONGULDAK

(0 372) 316 40 50

Kartal

Üsküdar Cad. Cevat Kayacan Apt. No:
26 Kat: 4 D: 8 Kartal - İSTANBUL

(0 216) 306 22 71 - 306 22 06

Kayseri

Cumhuriyet Mah. Turan Cad. Turan Plaza
Apt. No:8 Kat:2 D:5 Melikgazi / KAYSERİ

(0 352) 221 08 68 - 222 82 51

Mersin

Çankaya Mah. Bahri OK İş Merkezi B
Blok No: 78 MERSİN

(0 324) 238 11 89

Uyarı Notu

Bu raporda yer alan yatırım bilgi, yorum ve tavsiyeleri, yorum ve tavsiyede bulunanların kişisel görüşlerine dayanmakta olup finansal bilgi ve genel yatırım tavsiyesi kapsamında hazırlanmıştır ve hiçbir şekilde yatırım danışmanlığı kapsamında değildir. Yatırım danışmanlığı hizmeti; yetkili kuruluşlar tarafından kişilerin risk ve getiri tercihleri dikkate alınarak kişiye özel sunulmaktadır. Burada yer alan yorum ve tavsiyeler ise genel niteliktedir. Bu tavsiyeler, mali durumunuz ile risk ve getiri tercihlerinize uygun olmayabilir. Bu nedenle, sadece burada yer alan bilgilere dayanarak yatırım kararı verilmesi beklentilerinize uygun sonuçlar doğurmayabilir.

Yatırım Danışmanlığı hizmeti talep edilmesi halinde; yatırımcının Tacirler Yatırım Menkul Değerler A.Ş. ile Yatırım Danışmanlığı sözleşmesi imzalamış olması, Yerindelik Testi'ni tamamlamış ve risk grubunun belirlemiş olması zorunludur.

Bu raporda yer alan her türlü bilgi, yorum ve tavsiye uygunluk testi ile tespit edilecek risk grubunuz ve getiri beklentiniz ile uyumlu olmayabilir. Dolayısıyla, uygunluk testi neticesinde risk grubunuz tespit edilmeden sadece burada yer alan bilgilere dayanılarak yatırım kararı verilmesi amaç, bilgi ve tecrübenize uygun sonuçlar doğurmayabilir.

Bu rapor herhangi bir sürede belirli bir getirinin sağlanacağına dair bir taahhüt içermemekte olup, zaman içerisinde piyasa koşullarında meydana gelen değişiklikler nedeniyle yorum ve tavsiyelerde değişiklikler söz konusu olabilir. Bu raporda bahsedilen yatırım araçlarının fiyatları ve değerleri yatırımcıların menfaatlerine aykırı olarak hareket edebilir ve netice itibarıyla yatırımcılar anaparalarını kaybetme riski ile karşı karşıya kalabilirler. Bu raporda yer alan geçmiş performans verileri gelecekte elde edilecek sonuçların bir garantisi olarak kabul edilemez.

Bu raporda yer alan tüm bilgiler ve görüşler yatırımcıları bilgilendirmek amacıyla, Tacirler Yatırım Menkul Değerler A.Ş. tarafından güncel ve güvenilir kaynaklardan temin edilmiş olmakla beraber, Tacirler Yatırım Menkul Değerler A.Ş. söz konusu bilgilerin doğru ve tam olduğunu taahhüt etmemektedir. Raporlardaki yorumlardan, bilgilerin tam veya doğru olmaması ve/veya güncellenme nedeniyle doğabilecek maddi ve manevi zararlardan Tacirler Yatırım Menkul Değerler A.Ş. ve çalışanları sorumlu tutulamaz.

Bu rapor, sadece gönderildiği kişilerin kullanımı içindir. Bu raporun tümü veya bir kısmı Tacirler Yatırım Menkul Değerler A.Ş.'nin yazılı izni olmadan çoğaltılamaz, yayınlanamaz veya üçüncü kişilere gösterilemez, ticari amaçla kullanılamaz. Aksi halde, Tacirler Yatırım Menkul Değerler A.Ş. uğramış olduğu bütün zarar ve ziyanı talep etme hakkını saklı tutar.