Haber Başlıkları

- Avrupa Merkez Bankası (ECB) Ekim ayı toplantı kararı yarın Türkiye saatiyle 15:45'te açıklanacak. Kararın ardından ise saat 16:30'da ECB Başkanı Lagarde'ın basın toplantısı gerçekleşecek. ECB toplantısına ilişkin piyasa beklentilerini ve olası senaryo analizlerini içeren yazımıza Makroekonomik Gelişmeler bölümünden ulaşabilirsiniz.
- Piyasalarda artan koronavirüs vakaları ve ABD'de yaklaşan Başkanlık seçimleri ile birlikte dün piyasalardaki risk iştahı gerilerken, güvenli limanlara olan talebin arttığı gözlemlendi. Bununla birlikte yönünü yukarı çeviren geçen dolar endeksi, 92,78'den 93,20 seviyesine doğru yükseldi.
- Dün dolar endeksinde etkili olan yükseliş eğilimi ile birlikte gelişmekte olan ülke para birimleri satıcılı bir seyir izlerken, Türk lirasının dolar karşısında en fazla değer kaybeden para birimleri arasında yer aldığı ve USDTRY paritesinin 8,20 seviyesi üzerini test ettiği görüldü. 10 yıllık tahvil faizi ise %14,50 seviyesi üzerini gördü. Türkiye 5 yıllık CDS primi dün 535,9 baz puana çıkarken, AOFM ise %12,87'ye geriledi.
- Piyasalarda artan güvenli liman talebi ile birlikte 1900 seviyesi altından yükselişe geçen ons altın fiyatları, dün 1910 seviyesi üzerine çıkarak günü yükselişle tamamladı.
- Avrupa genelinde artan koronavirüs vakaları ve Avrupa Merkez Bankasının Perşembe günkü toplantısında piyasalara güvercin mesajlar verebileceğine ilişkin artan beklentiler euronun zayıflamasına neden oldu. Eurodaki değer kaybı ve dolar endeksindeki yükselişin etkisi ile birlikte dün 1,18 seviyesi altına gerileyen EURUSD paritesi günü düşüşle tamamladı.
- ABD borsaları dünü karışık bir seyirle tamamladı. Kapanışta Dow Jones endeksi 200 puanın üzerinde değer kaybetti ve %0,80 azalışla 27.463,19 puana geriledi. S&P 500 endeksi %0,30 kayıpla 3.390,64 puana düşerken, Nasdaq endeksi %0,64 artışla 11.431,35 puana çıktı.
- Piyasalarda bozulan risk algısı ve Avrupa'da artan koronavirüs vakalarının yarattığı endişeli hava çerçevesinde Avrupa borsaları dünü düşüşle tamamladı. Kapanışta gösterge endeksi Stoxx Europe 600 %0,95 değer kaybederek, 352,58 puana geriledi. İngiltere'de FTSE 100 endeksi %1,09 azalarak 5.728,99 puana, Almanya'da DAX 30 endeksi %0,93 düşerek 12.063,57 puana, Fransa'da CAC 40 endeksi %1,77 değer kaybıyla 4.730,66 puana ve İtalya'da FTSE MIB 30 endeksi %1,53 gerileyerek 18.654,95 puana indi.

Gelişmiş ülke para birimlerinin son işlem gününe göre getirileri *

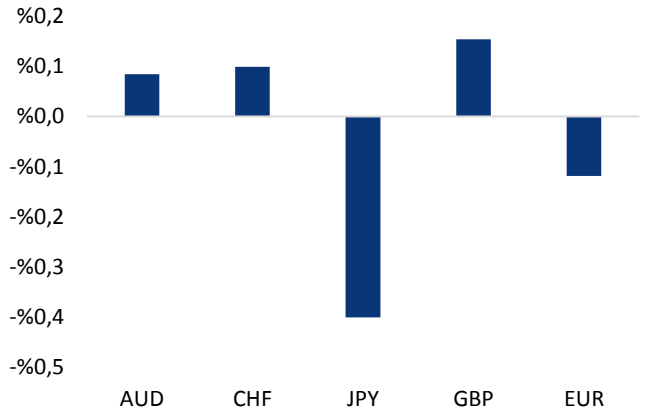

*Kaynak: Bloomberg, Tacirler Yatırım * ABD dolarına karşı*

Gelişmekte olan ülke para birimlerinin son işlem gününe göre getirileri *

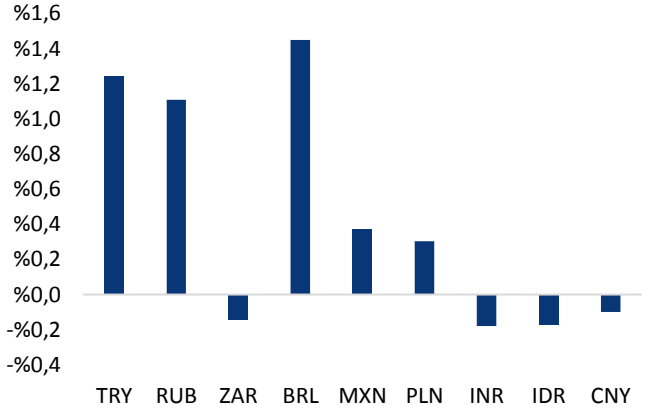

*Kaynak: Bloomberg, Tacirler Yatırım * ABD dolarına karşı*

Makroekonomik Gelişmeler

Avrupa Merkez Bankası Ekim ayı toplantı kararı yarın Türkiye saatiyle 15:45'te açıklanacak

Avrupa Merkez Bankası (ECB) Ekim ayı toplantı kararı yarın Türkiye saatiyle 15:45'te açıklanacak. Kararın ardından ise saat 16:30'da ECB Başkanı Lagarde'ın basın toplantısı gerçekleşecek.

Hatırlayacağımız üzere Avrupa Merkez Bankası en son Eylül ayında gerçekleştirdiği toplantısında piyasa beklentilerine paralel olarak para politikasında herhangi bir değişikliğe gitmemişti. Banka, beklentiler dahilinde -%0,5 olan politika faizini korurken, en erken Haziran 2021'e" kadar süreceği ifade edilen 1,35 trilyon euroluk Pandemi Acil Alım Programı'nı (PEPP) değiştirmemişti. Ancak Lagarde, Eylül ayı toplantısının ardından düzenlediği basın toplantısının başında "Eurodaki yükseliş karşısında aşırı tepki vermenin gereksiz olduğunu" ifade etmiş ve piyasadaki güvercin beklentileri karşılamamıştı. Diğer yandan ECB 2020 büyüme tahminini yukarı revize ederken, 2020 enflasyon tahminini ise, aşağı yönlü revizyon beklentilerine karşın değiştirmemişti. Ekonomik toparlanmanın beklentiler dahilinde olduğunu ifade eden Lagarde, Temmuz ayından bu yana gelen verilerin toparlanmaya işaret ettiğini dile getirmişti. Dolayısı ile ECB'den Eylül ayında gelen açıklamaların piyasadaki beklentilerle kıyasla daha az güvercin olduğunu görmüştük. Bununla piyasadaki güvercin ECB fiyatlamaları ile dolar karşısında sert bir şekilde değer kaybederek 1,1750 seviyesine kadar gerilemiş olan euro kayıplarının büyük bir kısmını telafi etmiş ve EURUSD paritesi ise 1,19 seviyesi üzerine kadar yükselmişti.

Avrupa Merkez Bankasının bu haftaki toplantısında para politikasında bir değişikliğe gitmesi beklenmiyor. Ancak, bu haftaki toplantısında Aralık ayı toplantısına yönelik gelebilecek sinyallerin piyasa hareketliliği açısından daha ön planda olabileceği ifade ediliyor. *Piyasadaki genel beklenti, Avrupa genelinde artan koronavirüs vakalarının da etkisi ile birlikte ECB'nin Aralık ayı toplantısında 1,35 trilyon euroluk Pandemi Acil Alım Programı'nı artırabileceği ve süresini de daha ileri bir tarihe uzatabileceği yönünde.* Bununla birlikte ECB'nin bu haftaki toplantıda buna ilişkin bir sözlü yönlendirmede bulunarak piyasayı PEP'nin artırılması ve süresinin uzatılması durumuna hazırlayabileceği ifade ediliyor.

- Piyasadaki tahminlere baktığımızda Aralık ayında PEPP'de 500 – 600 milyarlık euroluk bir artırıma gidilebileceğinin ve Program'ın 2 trilyon euroya yaklaştırmasının beklendiğini görmekteyiz.
- Diğer yandan "En erken Haziran 2021'e" kadar süreceği ifade edilen PEPP'nin 6 ay daha uzatılarak 2021 sonun a kadar geçerli kılınması da beklentiler arasında yer alıyor.

Dolayısı ile bu haftaki toplantıda ECB'nin güvercin tonda açıklamalarda bulunması ve PEPP'de bir artırıma gitmek için Aralık ayı toplantısını işaret etmesi bekleniyor.

- ECB'nin yarınki toplantısında piyasa beklentileri dahilinde piyasaya güvercin mesajlar vermesi ve PEPP'nin meblağ olarak genişletileceğine veya süresinin uzatılacağına ilişkin Aralık ayı toplantısını işaret etmesi durumunda EURUSD paritesinde 1,1740 – 1,1750 bandına doğru bir geri çekilme hareketi görülebilir. Bu bandın altına inilmesi durumunda ise düşüş hareketinin hız kazandığı görülebilir.
    - Paritedeki geri çekilme hareketlerinde 1,1740 – 1,1750 bandı önemli bir bölge olarak ön plana çıkıyor. Kısa vadeli bir yükseliş kanalında hareket eden paritede 1,1740 – 1,1750 bandı kanalın alt sınırına denk geliyor. Bu destek bölgesinin aşağı yönlü kırılması yükseliş kanalının da aşağı kırılmasına neden olacağından düşüş hareketlerinin hız kazanmasına neden olabilir.
- ECB'nin Eylül ayı toplantısındaki gibi bu haftaki toplantıda da piyasadaki güvercin beklentileri karşılamaması ve önümüzdeki döneme ilişkin herhangi bir ipucu ve sinyal vermemesi durumunda ise EURUSD paritesinde yeniden 1,1850 – 1,19 bandında doğru bir yükseliş eğilimi görebiliriz.

Günlük Ekonomi Takvimi

Ülke	Veri	Saat	Beklenti	Önceki
	Bugün yurt dışı piyasalarda açıklanacak önemli bir veri bulunmuyor.			

Döviz & Emtia Analizleri

USD/TL

Piyasalarda artan koronavirüs vakaları ve ABD'de yaklaşan Başkanlık seçimleri ile birlikte dün piyasalardaki risk iştahı gerilerken, güvenli limanlara olan talebin arttığı gözlemlendi. Bununla birlikte yönünü yukarı çeviren geçen dolar endeksi, 92,78'den 93,20 seviyesine doğru yükseldi. Dün dolar endeksinde etkili olan yükseliş eğilimi ile birlikte gelişmekte olan ülke para birimleri satıcılı bir seyir izlerken, Türk lirasının dolar karşısında en fazla değer kaybeden para birimleri arasında yer aldığı görüldü. TL'de etkili olan olumsuz ayrışma ve piyasada azalan risk iştahı ile birlikte USDTRY paritesi 8,20 seviyesi üzerini test etti. 10 yıllık tahvil faizi ise %14,50 seviyesi üzerini gördü. Türkiye 5 yıllık CDS primi dün 535,9 baz puana çıkarken, AOFM ise %12,87'ye geriledi.

USDTRY paritesi bu sabah saatlerinde 8,1940 seviyesinden işlem görüyor. Aşağıdaki grafik üzerinden de görülebileceği gibi, USDTRY paritesi dünkü yükseliş hareketi ile birlikte Ağustos ayının başından bu yana sürdürdüğü yükseliş kanalını yukarı yönlü kırmış durumda. Teknik görünüme baktığımızda, kısa vadeli trend ve momentum göstergeleri USDTRY paritesindeki kısa vadeli yükseliş eğiliminin korunduğunun sinyalini verirken, kurun bugün içinde 8,15 seviyesi üzerinde tutunma çabası içerisinde olabileceğini işaret ediyor.

Bugün yurt içi piyasalarda Ekim Ekonomik Güven Endeksi ve TCMB çeyrek dönemli Enflasyon Raporu açıklanacak. Yurt dışında ise takip edilecek önemli bir veri akışı bulunmuyor.

USD/TL

EUR/USD

Avrupa genelinde artan koronavirüs vakaları ve Avrupa Merkez Bankasının Perşembe günkü toplantısında piyasalara güvercin mesajlar verebileceğine ilişkin artan beklentiler euronun zayıflamasına neden oldu. Eurodaki değer kaybı ve dolar endeksindeki yükselişin etkisi ile birlikte dün 1,18 seviyesi altına gerileyen EURUSD paritesi günü düşüşle tamamladı.

EURUSD paritesi bu sabah saatlerinde 1,1777 seviyesinden işlem görüyor. Paritedeki kısa vadeli görünüm açısından yarın açıklanacak olan Avrupa Merkez Bankası (ECB) toplantı kararı önemli olacak. ECB Ekim ayı toplantı kararı yarın Türkiye saatiyle 15:45'te açıklanacak. Kararın ardından ise saat 16:30'da ECB Başkanı Lagarde'ın basın toplantısı gerçekleşecek. ECB toplantısına ilişkin piyasa beklentilerini ve olası senaryo analizlerini içeren yazımıza Makroekonomik Gelişmeler bölümünden ulaşabilirsiniz. Teknik görünüme baktığımızda paritedeki düşüş eğiliminin bu sabah saatleri itibarıyla sürdüğünü görüyoruz. Teknik göstergeler paritenin bugün içerisinde 1,1740 – 1,1830 bandında hareket edebileceğinin sinyalini veriyor. Paritedeki geri çekilme hareketlerinde 1,1740 – 1,1750 bandı önemli bir bölge olarak ön plana çıkıyor. Kısa vadeli bir yükseliş kanalında hareket eden paritede 1,1740 – 1,1750 bandı kanalın alt sınırına denk geliyor. Bu destek bölgesinin aşağı yönlü kırılması yükseliş kanalının da aşağı kırılmasına neden olacağından düşüş hareketlerinin hız kazanmasına neden olabilir.

Bugün yurt dışı piyasalarda takip edilecek önemli bir veri akışı bulunmuyor.

EUR/USD

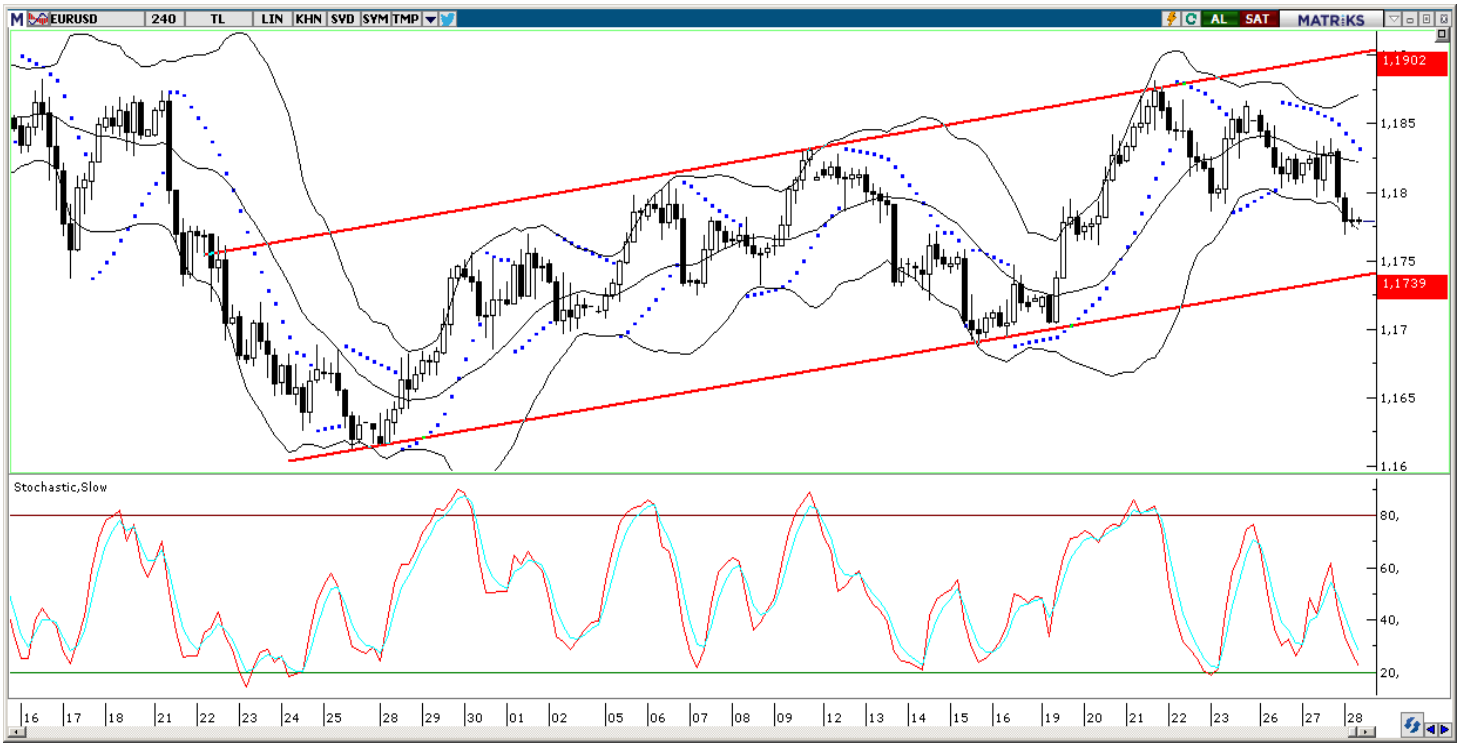

XAU/USD

Piyasalarda artan koronavirüs vakaları ve ABD'de yaklaşan Başkanlık seçimleri ile birlikte dün piyasalardaki risk iştahı gerilerken, güvenli limanlara olan talebin arttığı gözlemlendi. Piyasalarda artan güvenli liman talebi ile birlikte 1900 seviyesi altından yükselişe geçen ons altın fiyatları, dün 1910 seviyesi üzerine çıkarak günü yükselişle tamamladı.

Ons altın fiyatları bu sabah saatlerinde 1907,4 seviyesinden işlem görüyor. ABD'de yaklaşan seçimler ve devam eden teşvik paketi görüşmeleri, parite ve emtialardaki volatilitenin arttığı bir zemin oluşturma potansiyeli taşıyor. Bu nedenle risk iştahında ve güvenli limanlarda yaşanabilecek yüksek volatiliteye karşı dikkatli olmak gerekiyor. Teknik görünüme baktığımızda momentum ve trend göstergeleri altın fiyatlarının bugün içerisinde 1890 – 1915 bandında hareket edebileceğinin sinyalini veriyor.

Bugün yurt dışı piyasalarda takip edilecek önemli bir veri akışı bulunmuyor.

XAU/USD

Piyasalara Genel Bakış

	Son Fiyat / Değer	Değişim				
		1 günlük	1 haftalık	1 aylık	6 aylık	YBB
Hisse senedi endeksleri						
Gelişmiş Piyasalar						
S&P	3.391	-%0,3	-%1,5	%1,2	%18,4	%4,9
DAX	12.064	-%0,9	-%5,3	-%6,3	%11,7	-%8,9
FTSE	5.729	-%1,1	-%2,7	-%3,4	-%3,9	-%24,0
Nikkei	23.486	-%0,3	-%1,0	-%0,4	%18,4	-%1,0
Gelişmekte olan Piyasalar						
Türkiye	1.153	%0,7	-%4,8	%2,8	%14,5	%0,7
Çin	3.254	%0,2	-%2,0	%1,3	%16,0	%6,9
Hindistan	40.522	%0,1	-%0,4	%6,8	%26,3	-%1,7
Endonezya	5.128	-%0,3	%0,6	%4,5	%13,2	-%18,6
Rusya	2.763	-%0,8	-%1,4	-%5,6	%5,8	-%9,3
Brezilya	99.606	-%1,4	-%0,9	%5,2	%22,5	-%13,9
Meksika	38.001	-%0,6	-%0,5	%2,1	%6,1	-%12,7
Güney Afrika	54.079	-%1,5	-%2,2	-%1,2	%8,1	-%5,3
Oynaklık Endeksleri						
VIX	33	%2,7	%13,6	%26,4	%0,2	%142,0
EM VIX	28	-%2,6	%9,7	%6,6	-%19,1	%64,4
MOVE	58	-%1,8	-%4,2	%56,6	-%7,7	-%0,7
Döviz Kurları (ABD dolarına karşı)						
Türkiye	8,1866	%1,2	%4,1	%6,8	%17,2	%37,6
Brezilya	5,7062	%1,4	%1,8	%2,6	%1,0	%41,6
Güney Afrika	16,2028	-%0,1	-%1,7	-%5,4	-%13,8	%15,7
Çin	6,7055	-%0,1	%0,4	-%1,7	-%5,4	-%3,7
Hindistan	73,715	-%0,2	%0,3	%0,1	-%3,3	%3,3
Endonezya	14625	-%0,2	-%0,2	-%1,7	-%4,9	%5,5
10 yıllık bono faizleri						
Türkiye	%13,2	0,0	0,2	-1,0	0,8	1,0
Brezilya	%7,9	0,1	0,3	0,5	a.d.	-2,3
Hindistan	%5,8	0,0	-0,1	-0,2	-0,3	-0,7
Endonezya	%6,6	0,0	0,0	-0,3	-1,5	-0,5
10 yıllık Eurobond faizleri (USD)						
Türkiye	%7,0	-0,04	0,23	0,12	-1,05	0,84
Brezilya	%3,6	-0,05	0,05	-0,26	-1,61	-0,11
Güney Afrika	#VALUE!	a.d.	a.d.	a.d.	a.d.	a.d.
Endonezya	%2,1	-0,03	0,07	-0,17	-1,18	-0,76
Emtia						
Ham Petrol - Brent USD/varil	41,2	%1,8	-%4,5	-%1,7	%106,1	-%37,6
Ham Petrol - WTI USD/varil	39,57	%2,6	-%4,6	-%1,7	%209,6	-%35,2
Altın - USD / oz	1908,8	%0,3	-%0,1	%2,7	%11,5	%25,3
Gümüş - USD / t oz.	24,57	%0,6	-%1,6	%6,7	%61,5	%37,1
Commodity Bureau Index	414,2	-%0,3	-%0,1	%2,6	%19,2	%3,1

** Değişim değerleri baz olarak ifade edilmiştir.*
Kaynak: Bloomberg

Yatırım Merkezlerimiz

Genel Müdürlük
Nispetiye Cad. B-3 Blok Kat: 9 Akmerkez
Etiler - İSTANBUL
0 212 355 46 46

Adana
Cemal Paşa Mah. Gazipaşa Bul.
Cemal Uğurlu Apt. Kat: 1 D: 4 ADANA

(0 322) 457 77 55

Ankara
Remzi Oğuz Arık Mah. Tunalı Hilmi Cad.
Yaprak Apt. No: 94 Kat: 2 D: 9
Kavaklıdere Çankaya - ANKARA

(0 312) 435 18 36

Antalya
Şirinyalı Mah. İsmet Gökşen Cad. Özden
Apt. No:82/6 Muratpaşa - ANTALYA

(0 242) 248 45 20

Bakırköy
İstanbul Cad. Bakırköy İş Merkezi No:
6 Kat: 4 D: 14 Bakırköy - İSTANBUL

(0 212) 570 52 59

Bursa
Muradiye Mah. Çekirge Cad. Koçer Apt.
No: 49 Kat: 2 D: 4 Osmangazi - BURSA

(0 224) 225 64 10

Denizli
Urban İş Merkezi 2. Ticari Yol Daire 26
Kat: 6 Bayramyeri - DENİZLİ

(0 258) 265 87 85

Erenköy
Bağdat Cad. Çubukçu Apt. No: 333
Kat: 2 D: 4 Kadıköy - İSTANBUL

(0 216) 348 82 82

Gaziantep
İncilipinar Mah. Gazimuhtarpaşa Bul.
Kepkepzade Park İş Merkezi B Blok No:
18 Kat: 1 D: 5 GAZİANTEP

(0 342) 232 35 35

Girne
Ziya Rızkı Cad. Şehit Necati Gürkaya Sok.
Kat: 1 D: 1 Girne - KKTC

(0 392) 815 14 54-55-56

İzmir
Şair Eşref Bul. Ragıp Şanlı İş Merkezi
No: 6 Kat: 3 D: 306 Çankaya - İZMİR

(0 232) 445 01 61

İzmit
Hürriyet Cad. Kaya İşhanı No: 39/5 İzmit -
KOCAELİ

(0 262) 323 11 33

İzmit İrtibat
Ömerağa Mah. Alemdar Cad. İ. Kolaylı
Apt. No: 8 Kat: 2 İzmit KOCAELİ

(0 262) 260 01 01

Karadeniz Ereğli
Murtaza Mah. Hamamüstü Sok. İ. Esat
Taneri İş Merkezi No: 19 Kat: 2
Karadeniz Ereğli - ZONGULDAK

(0 372) 316 40 50

Kartal
Üsküdar Cad. Cevat Kayacan Apt. No:
26 Kat: 4 D: 8 Kartal - İSTANBUL

(0 216) 306 22 71 - 306 22 06

Kayseri
Cumhuriyet Mah. Turan Cad. Turan Plaza
Apt. No:8 Kat:2 D:5 Melikgazi / KAYSERİ

(0 352) 221 08 68 - 222 82 51

Mersin
Çankaya Mah. Bahri Ok İş Merkezi B
Blok No: 78 MERSİN

(0 324) 238 11 89

Marmaris İrtibat Bürosu
Kemeraltı Mah. Orgeneral Mustafa
Muğlalı Cad. Güven Apt. No: 22 D: 2
Marmaris / MUĞLA

(0 252) 321 08 00

Akatlar İrtibat Bürosu
Akat Mahallesi Meydan Caddesi B Blok
No: 16 D:8 (Eski No D:10) Beşiktaş-
İSTANBUL

(0 212) 355 46 46

Merkez Şube
Akat Mahallesi Meydan Caddesi B
Blok No: 16 D:7 (Eski No D:9) Beşiktaş-
İSTANBUL

(0 212) 355 46 46

Trabzon İrtibat Bürosu
Kemerkaya Mahallesi Halkevi Cad.
Mandıralı İş Merkezi No:4 Daire:4
Ortahisar / TRABZON

(0 462) 432 24 50

Uyarı Notu

Bu raporda yer alan yatırım bilgi, yorum ve tavsiyeleri, yorum ve tavsiyede bulunanların kişisel görüşlerine dayanmakta olup finansal bilgi ve genel yatırım tavsiyesi kapsamında hazırlanmıştır ve hiçbir şekilde yatırım danışmanlığı kapsamında değildir. Yatırım danışmanlığı hizmeti; yetkili kuruluşlar tarafından kişilerin risk ve getiri tercihleri dikkate alınarak kişiye özel sunulmaktadır. Burada yer alan yorum ve tavsiyeler ise genel niteliktedir. Bu tavsiyeler, mali durumunuz ile risk ve getiri tercihlerinize uygun olmayabilir. Bu nedenle, sadece burada yer alan bilgilere dayanarak yatırım kararı verilmesi beklentilerinize uygun sonuçlar doğurmayabilir.

Yatırım Danışmanlığı hizmeti talep edilmesi halinde; yatırımcının Tacirler Yatırım Menkul Değerler A.Ş. ile Yatırım Danışmanlığı sözleşmesi imzalamış olması, Yerindelik Testi'ni tamamlamış ve risk grubunun belirlemiş olması zorunludur.

Bu raporda yer alan her türlü bilgi, yorum ve tavsiye uygunluk testi ile tespit edilecek risk grubunuz ve getiri beklentiniz ile uyumlu olmayabilir. Dolayısıyla, uygunluk testi neticesinde risk grubunuz tespit edilmeden sadece burada yer alan bilgilere dayanılarak yatırım kararı verilmesi amaç, bilgi ve tecrübenize uygun sonuçlar doğurmayabilir.

Bu rapor herhangi bir sürede belirli bir getirinin sağlanacağına dair bir taahhüt içermemekte olup, zaman içerisinde piyasa koşullarında meydana gelen değişiklikler nedeniyle yorum ve tavsiyelerde değişiklikler söz konusu olabilir. Bu raporda bahsedilen yatırım araçlarının fiyatları ve değerleri yatırımcıların menfaatlerine aykırı olarak hareket edebilir ve netice itibarıyla yatırımcılar anaparalarını kaybetme riski ile karşı karşıya kalabilirler. Bu raporda yer alan geçmiş performans verileri gelecekte elde edilecek sonuçların bir garantisi olarak kabul edilemez.

Bu raporda yer alan tüm bilgiler ve görüşler yatırımcıları bilgilendirmek amacıyla, Tacirler Yatırım Menkul Değerler A.Ş. tarafından güncel ve güvenilir kaynaklardan temin edilmiş olmakla beraber, Tacirler Yatırım Menkul Değerler A.Ş. söz konusu bilgilerin doğru ve tam olduğunu taahhüt etmemektedir. Raporlardaki yorumlardan, bilgilerin tam veya doğru olmaması ve/veya güncellenme nedeniyle doğabilecek maddi ve manevi zararlardan Tacirler Yatırım Menkul Değerler A.Ş. ve çalışanları sorumlu tutulamaz.

Bu rapor, sadece gönderildiği kişilerin kullanımı içindir. Bu raporun tümü veya bir kısmı Tacirler Yatırım Menkul Değerler A.Ş.'nin yazılı izni olmadan çoğaltılamaz, yayınlanamaz veya üçüncü kişilere gösterilemez, ticari amaçla kullanılamaz. Aksi halde, Tacirler Yatırım Menkul Değerler A.Ş. uğramış olduğu bütün zarar ve ziyanı talep etme hakkını saklı tutar.