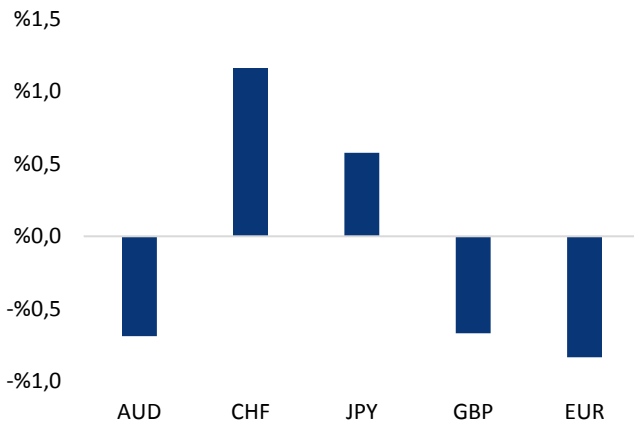


Haber Başlıkları

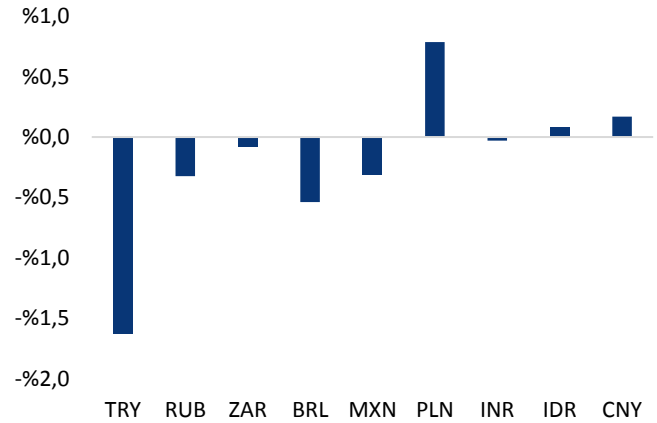
- Dün ABD'den gelen olumlu veri akışı ile birlikte dolar endeksi sert bir yükseliş kaydederek 95 seviyesi üzerine kadar çıktı. Büyüme, Çekirdek Kişisel Tüketim Harcamaları (PCE) ve Dayanıklı Mal Siparişleri verilerinin piyasa beklentileri dahilinde ve üzerinde bir performans sergilemesinin ardından dolar endeksi 94,50'li seviyelerden 95 seviyesi üzerine kadar yükselirken, Türkiye hariç gelişmekte olan ülke piyasalarında satışların hâkim olduğu görüldü.
- Ancak, dolar endeksindeki yükselişe ve gelişen ülke piyasalarındaki satıcılı görünüme rağmen, Türk lirasındaki pozitif ayrışma ile birlikte USDTRY paritesi 5,9591 seviyesine kadar gerileyerek Ağustos ortasından bu yana en düşük seviyesine indi. Türk lirasında pozitif ayrışmada, küresel siyasi ilişkilerin güçlendiğine yönelik değerlendirmeler ve Akbank'ın sendikasyon kredisini %104 borç geri çevirme oranıyla yenilemesi haberi etkili oldu.
- Bugün saat 13:00'da Cumhurbaşkanı Erdoğan ve Almanya Başbakanı Merkel ortak basın toplantısı düzenleyecek.
- 14 – 21 Eylül haftasında yurt içi yerleşiklerin döviz mevduatların 800 milyon dolar artış görüldü.
- New York Borsasında endeksler, günü kazançlarla tamamladı. Dow Jones Sanayi Endeksi 54,65 puan (yüzde 0,21) artışla 26.439,93 puana, S&P 500 Endeksi 8,03 puan (yüzde 0,28) artışla 2.914,00 puana yükseldi. Nasdaq Teknoloji Endeksi de 34,50 puan (yüzde 0,43) değer kazanarak 8.041,97 puana ulaştı.
- Avrupa Borsaları, günü İtalya hariç yükselişle tamamladı. Kapanışta gösterge endeksi Stoxx Europe 600 yüzde 0,35 artışla 386,38 puana yükseldi.
- National Association of Realtors verilerine göre ABD'de beklenen konut satışları Ağustos'ta aylık bazda %1,8 düşerek konut sektöründe soğumanın devam ettiği işaret etti. Beklenti %0,5 düşüştü.
- Euro Bölgesi'nde ekonomik güven Eylül ayında ardı ardına dokuzuncu kez gerileyerek 2011'den beri görülen en uzun düşüş serisini gerçekleştirdi. Korumacılık ve siyasi belirsizlik görünümü olumsuz etkilemeyi sürdürüyor. Almanya'nın büyüme görünümünü düşürmesi ve İtalya'da maliye politikasına yönelik süregelen endişeler ekonomik güvenin düşüşünde etkili oldu.
- Japonya'da sanayi üretimi Ağustos'ta bir önceki aya göre %0,7 artış kaydetti ve %1,4 olan piyasa beklentisinin altında kaldı. Perakende satışlar ise aynı dönemde yıllık %2,7 artarak %2'lik beklentinin üzerinde bir performans gerçekleştirdi.

Gelişmiş ülke para birimlerinin son işlem gününe göre getirileri *



Kaynak: Bloomberg, Tacirler Yatırım * ABD dolarına karşı

Gelişmekte olan ülke para birimlerinin son işlem gününe göre getirileri *



Kaynak: Bloomberg, Tacirler Yatırım * ABD dolarına karşı

Günlük Ekonomi Takvimi

Ülke	Veri	Saat	Beklenti	Önceki
	İngiltere 2Ç18 GSYİH Çeyreklik Büyüme Oranı	11:30	%0,4	%0,4
	İngiltere 2Ç18 GSYİH Yıllık Büyüme Oranı	11:30	%1,3	%1,3
	Euro Bölgesi Eylül Ayı Yıllık Çekirdek TÜFE	12:00	%1,1	%1
	Euro Bölgesi Eylül Ayı Yıllık TÜFE Ön Yayın	12:00	%2,1	%2
	ABD Ağustos Ayı Kişisel Gelir	15:30	%0,4	%0,3
	ABD Ağustos Ayı Kişisel Harcamalar	15:30	%0,3	%0,4
	ABD Ağustos Ayı Aylık Çekirdek Kişisel Tüketim Harcamaları	15:30	%0,1	%0,2
	ABD Ağustos Ayı Yıllık Çekirdek Kişisel Tüketim Harcamaları	15:30	%2	52
	ABD Eylül Ayı Chicago PMI Endeksi	16:45	63,6	62
	ABD Eylül Ayı Michigan Tüketici Güven Endeksi	17:00	100,5	100,8

Makroekonomik Gelişmeler

Dolar endeksindeki güçlenmeye rağmen USDTRY 6 seviyesi altına geriledi

Dün ABD'den gelen olumlu veri akışı ile birlikte dolar endeksi sert bir yükseliş kaydederek 95 seviyesi üzerine kadar çıktı. Dün öğle saatlerinde ABD'den gelen 2Ç18 GSYİH büyüme oranı verisi %4,2 olan piyasa beklentileri dahilinde gelirken, Fed'in yakından takip ettiği enflasyon göstergesi olan Çekirdek Kişisel Tüketim Harcamaları (PCE) verisi ise ikinci çeyrekte %2 olan piyasa beklentisi üzerinde bir artış gerçekleştirdi. Aynı saatte açıklanan Ağustos ayı Dayanıklı Mal Siparişleri verisi ise %2 olan piyasa beklentisinin oldukça üzerinde gelerek %4,5 olarak gerçekleşti.

- ABD verilerinin piyasa beklentilerinin üzerinde bir performans sergilemesinin ardından dolar endeksi 94,50'li seviyelerden 95 seviyesi üzerine kadar yükselirken, Türkiye hariç gelişmekte olan ülke piyasalarında satışların hakim olduğu görüldü.

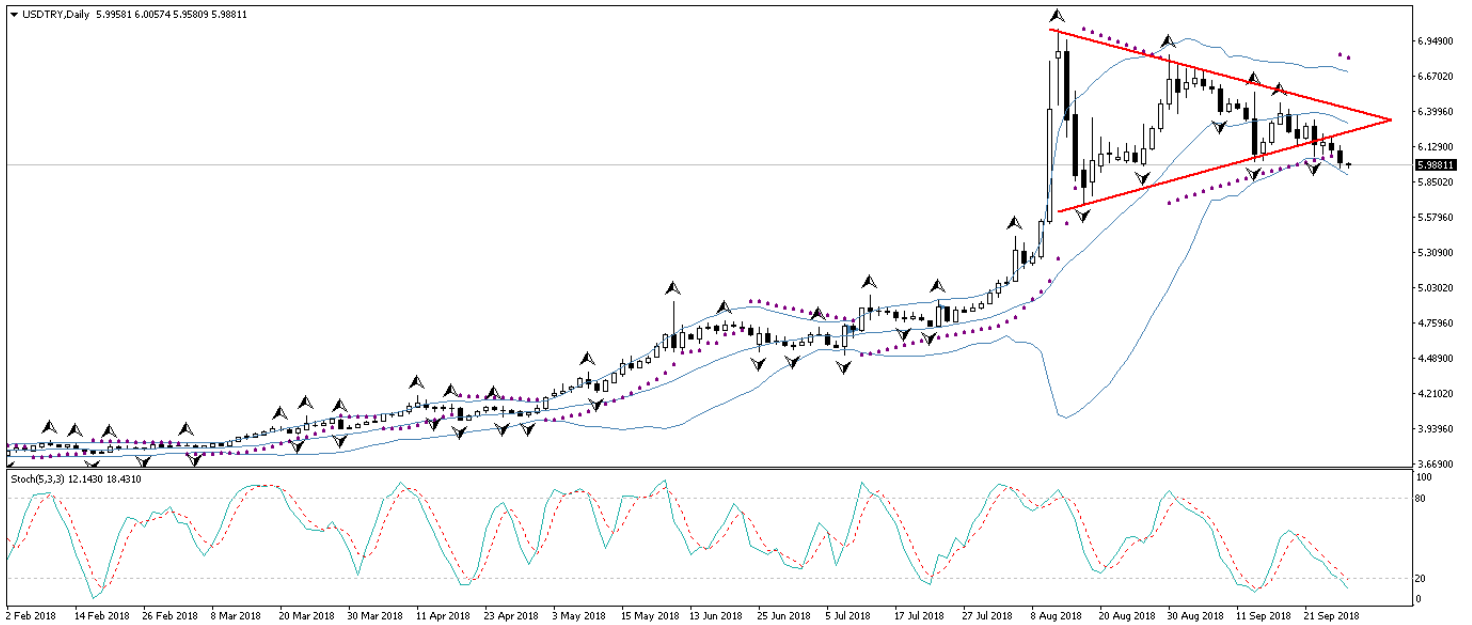
Ancak, dolar endeksindeki yükselişe ve gelişen ülke piyasalarındaki satıcılı görünüme rağmen, Türk lirasındaki pozitif ayrışma ile birlikte USDTRY paritesi 5,9591 seviyesine kadar gerileyerek Ağustos ortasından bu yana en düşük seviyesine indi. Türk lirasında pozitif ayrışmada, küresel siyasi ilişkilerin güçlendiğine yönelik değerlendirmeler ve Akbank'ın sendikasyon kredisini %104 borç geri çevirme oranıyla yenilemesi haberi etkili oldu.

Döviz & Emtia Analizleri

USD/TRY

Dün ABD'den gelen 2Ç18 Büyüme ve Çekirdek PCE verilerinin olumlu bir performans sergilemesi ve Ağustos ayı Dayanıklı Mal Siparişleri verisinin piyasa beklentisinin oldukça üzerinde bir artış kaydetmesi ile birlikte dolar endeksi sert bir yükseliş kaydederek 95 seviyesi üzerine tırmandı. Ancak, dolar endeksindeki yükselişe ve gelişen ülke piyasalarındaki satıcı görünümüne rağmen, Türk lirasındaki pozitif ayrışma ile birlikte USDTRY paritesi 5,9591 seviyesine kadar gerileyerek Ağustos ortasından bu yana en düşük seviyesine indi. Türk lirasında pozitif ayrışmada, küresel siyasi ilişkilerin güçlendiğine yönelik değerlendirmeler ve Akbank'ın sendikasyon kredisini %104 borç geri çevirme oranıyla yenilemesi haberi etkili oldu. USDTRY paritesinin bu sabah saatleri itibariyle 5,98 seviyesi civarında hareket ettiğini görmekteyiz. Kurdaki kısa vadeli görünüm açısından bugün Türkiye saatiyle saat 13:00'da gerçekleşecek olan Cumhurbaşkanı Erdoğan ve Almanya Başbakanı Merkel'in ortak basın konferansı önemli olacak. Ayrıca öğle saatlerinde ABD'den gelecek olan veri akışı da yakından takip edilmeli. Kurun kısa vadede 6 seviyesi altındaki seyrini korumasını beklemekteyiz. TL'deki mevcut pozitif görünümü olumsuz etkileyecek bir veri akışının oluşmaması durumunda kurdaki geri çekilmenin 5,80 – 5,90 bandına doğru devam etmesi beklenebilir.

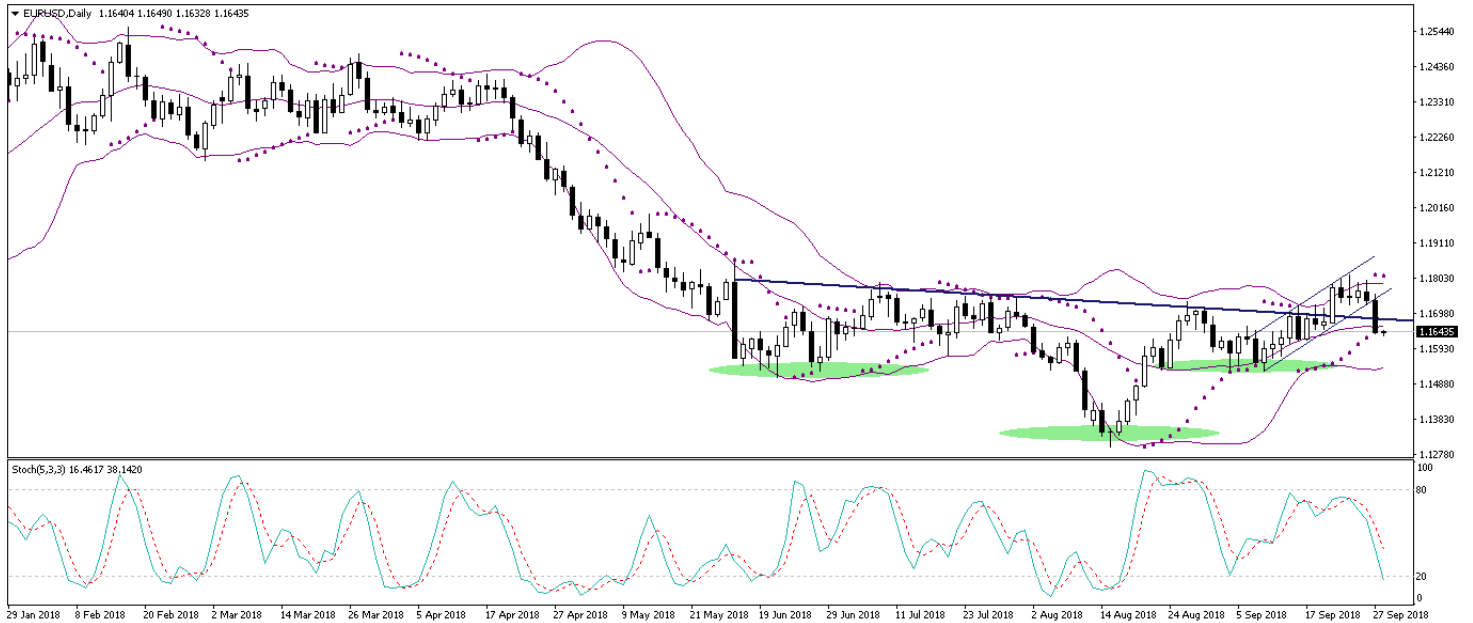
USD/TL



EUR/USD

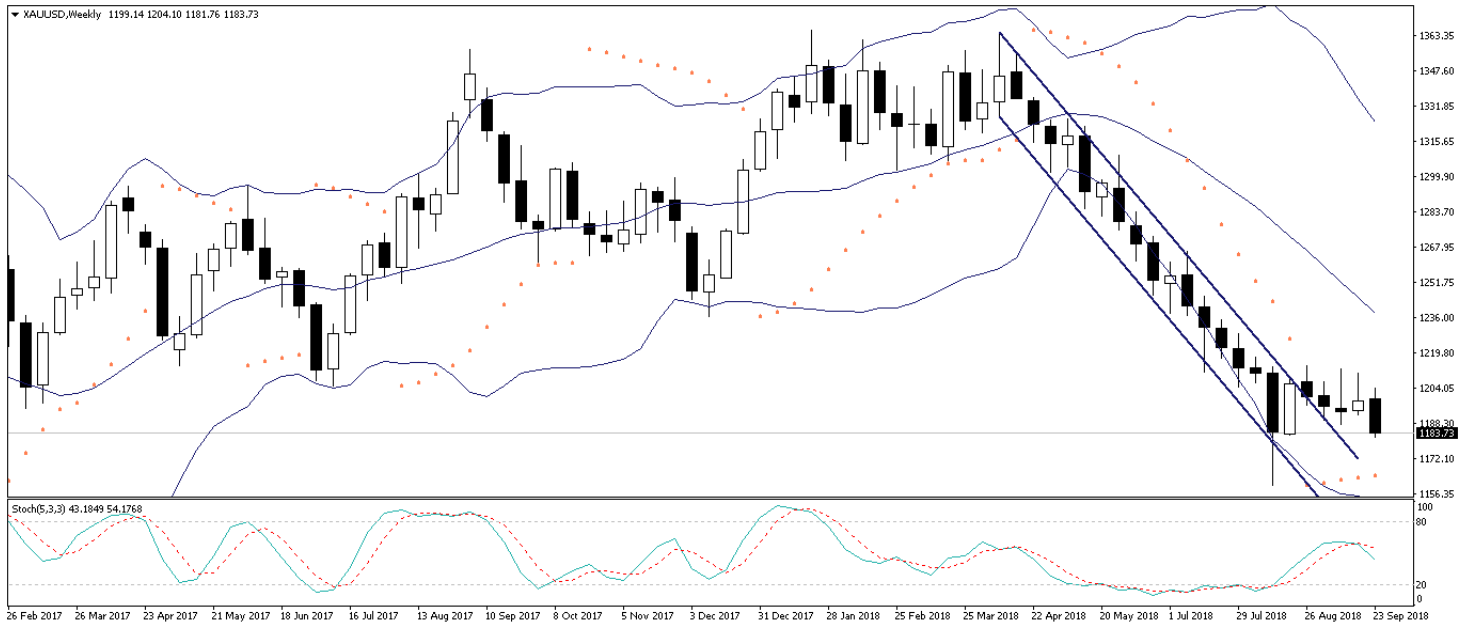
Dün ABD'den gelen olumlu veri akışı ile birlikte dolar endeksi 94,50'li seviyelerden 95 seviyesi üzerine kadar hızlı bir yükseliş gerçekleştirdi. Dolar endeksinde dün görülen hızlı yükseliş nedeniyle sert satış baskılarına maruz kalan EURUSD paritesi, 1,1750'li seviyelerden 1,1630'lara kadar geril çekildi. Bu noktada, dolar endeksindeki yükseliş eğiliminin korunduğunu görüyoruz. Bu nedenle EURUSD paritesinin bugün içerisinde düşüş eğilimini koruyabileceğini ve geri çekilme hareketini 1,1620'li seviyelere doğru sürdürebileceğini görüyoruz. Ancak EURUSD paritesinin 1,17 seviyesi altındaki seyrinin kısa vadede kalıcı olmasını beklememekteyiz. Bugün Euro Bölgesinden gelecek olan TÜFE verileri ve ABD'den gelecek olan Kişisel Gelir, Kişisel Harcamalar ve Kişisel Tüketim Harcamaları (PCE) verileri yakından takip edilecek.

EUR/USD



XAU/USD

ABD'den gelen Büyüme, Çekirdek Kişisel Tüketim Harcamaları (PCE) ve Dayanıklı Mal Siparişleri verilerinin olumlu bir performansı işaret etmesinin ardından dolar endeksi sert bir yükseliş kaydederken, altın fiyatlarının da satış baskılarına maruz kaldığını gördük. Dolardaki yükselişin etkisi ile birlikte 1190 seviyesi altına gerileyen altın fiyatları, 1181'lis seviyelere kadar geriledi. Bu sabah saatleri itibariyle baktığımızda, dolar endeksinin yükseliş eğilimini sürdürdüğünü ve gün içerisinde yeniden 95 seviyesi üzerine hedef alabileceğini düşünüyoruz. Bu nedenle altındaki düşüş potansiyelinin bir süre daha devam edebileceğini ve kısa vadede 1180 seviyesi altına doğru bir gerileme yaşanabileceğini düşünüyoruz. Ancak altının 1200 seviyesi altındaki seyrinin kalıcı olmasını beklememekle birlikte, mevcut seviyelerin orta vadeli alım fırsatı yaratabileceği görüşündeyiz. Bugün öğle saatlerinde ABD'den gelecek olan veri akışı takip edilecek.

XAU/USD

Piyasalara Genel Bakış

	Son Fiyat / Değer	Değişim				
		1 günlük	1 haftalık	1 aylık	6 aylık	YBB
Hisse senedi endeksleri						
Gelişmiş Piyasalar						
S&P	2.914	%0,3	-%0,6	%0,6	%11,9	%9,0
DAX	12.436	%0,4	%0,9	-%0,7	%4,1	-%3,7
FTSE	7.545	%0,5	%2,4	-%0,9	%7,1	-%1,9
Nikkei	23.797	%1,8	%2,3	%6,2	%15,2	%6,4
Gelişmekte olan Piyasalar						
Türkiye	100.299	%1,2	%4,3	%6,9	-%12,1	-%13,0
Çin	2.792	%0,9	%3,2	%1,4	-%9,8	-%14,8
Hindistan	36.324	%0,4	-%1,1	-%6,3	%10,6	%7,0
Endonezya	5.929	%0,4	%0,0	-%1,4	-%3,0	-%6,3
Rusya	2.475	%1,9	%3,1	%6,8	%10,0	%17,3
Brezilya	80.000	%1,7	%2,4	%3,3	-%4,6	%4,7
Meksika	49.647	%0,1	%0,3	-%0,8	%7,6	%0,6
Güney Afrika	55.989	-%1,0	-%0,8	-%6,7	%2,2	-%5,9
Oynaklık Endeksleri						
VIX	12	-%3,7	%5,2	%2,1	-%44,8	%12,4
EM VIX	19	-%4,5	%1,8	%0,2	-%33,4	%18,8
MOVE	46	-%3,7	-%7,4	-%7,4	-%18,8	-%1,9
Döviz Kurları (ABD dolarna karşı)						
Türkiye	6,0104	-%1,6	-%3,1	-%1,9	%50,9	%58,2
Brezilya	4,0128	-%0,5	-%1,6	-%1,7	%20,7	%21,3
Güney Afrika	14,1253	-%0,1	-%1,1	-%0,3	%21,0	%14,1
Çin	6,8903	%0,2	%0,6	%1,1	%9,7	%5,9
Hindistan	72,5975	%0,0	a.d.	%3,5	%11,7	%13,7
Endonezya	14923	%0,1	%0,5	%2,0	%8,6	%10,0
CDS *						
Türkiye	371,6	-8,4	-20,4	-78,7	107,0	26,8
Brezilya	260,1	-4,1	-13,8	-5,2	102,3	42,4
Güney Afrika	200,9	-5,4	-7,6	a.d.	59,9	36,3
Endonezya	131,2	-2,5	-3,4	19,7	34,6	20,0
Rusya	144,0	-6,5	-6,4	a.d.	23,3	19,3
10 yıllık bono faizleri						
Türkiye	%18,0	-0,5	-1,0	-4,0	5,2	6,3
Brezilya	%11,6	-0,1	-0,4	-0,4	2,1	1,4
Hindistan	%8,0	0,0	a.d.	0,1	0,7	0,7
Endonezya	%8,2	-0,1	0,0	0,2	1,3	1,9
10 yıllık Eurobond faizleri (USD)						
Türkiye	%7,3	-0,12	-0,16	a.d.	1,37	a.d.
Brezilya	%5,8	-0,06	-0,17	-0,21	0,85	1,23
Güney Afrika	%5,1	0,00	0,00	-0,01	0,30	0,64
Endonezya	%4,4	-0,04	-0,10	0,14	0,33	a.d.
Emtia						
Ham Petrol - Brent USD/varil	81,72	%0,5	%3,8	%7,2	%16,6	%22,2
Ham Petrol - WTI USD/varil	72,12	%0,8	%1,9	%4,7	%10,5	%19,4
Altın - USD / oz	1182,3	-%1,0	-%2,0	-%2,2	-%11,9	-%9,7
Gümüş - USD / t oz.	14,29	-%0,1	%0,5	-%3,8	-%13,3	-%16,7
Commodity Bureau Index	416,5	%0,0	%0,7	%0,9	-%4,5	-%3,7

* Değişim değerleri baz olarak ifade edilmiştir.

Kaynak: Bloomberg

Yatırım Merkezlerimiz

Genel Müdürlük

Nispetiye Cad. B-3 Blok Kat: 9 Akmerkez
Etiler - İSTANBUL
0 212 355 46 46

Adana

Cemal Paşa Mah. Gazipaşa Bul.
Cemal Uğurlu Apt. Kat: 1 D: 4 ADANA

(0 322) 457 77 55

Ankara

Remzi Oğuz Arık Mah. Tunalı Hilmi Cad.
Yaprak Apt. No: 94 Kat: 2 D: 9
Kavaklıdere Çankaya - ANKARA

(0 312) 435 18 36

Antalya

Şirinyalı Mah. İsmet Gökşen Cad. Özden
Apt. No:82/6 Muratpaşa - ANTALYA

(0 242) 248 45 20

Bakırköy

İstanbul Cad. Bakırköy İş Merkezi No:
6 Kat: 4 D: 14 Bakırköy - İSTANBUL

(0 212) 570 52 59

Bursa

Muradiye Mah. Çekirge Cad. Koçer Apt.
No: 49 Kat: 2 D: 4 Osmangazi - BURSA

(0 224) 225 64 10

Denizli

Urban İş Merkezi 2. Ticari Yol Daire 26
Kat: 6 Bayramyeri - DENİZLİ

(0 258) 265 87 85

Erenköy

Bağdat Cad. Çubukçu Apt. No: 333
Kat: 2 D: 4 Kadıköy - İSTANBUL

(0 216) 348 82 82

Gaziantep

İncilipinar Mah. Gazimuhtarpaşa Bul.
Kepkepzade Park İş Merkezi B Blok No:
18 Kat: 1 D: 5 GAZİANTEP

(0 342) 232 35 35

Girne

Şehit Necati Gürkaya Mevkii Çağdaş Apt.
Kat: 1 D: 1 Girne - KKTC

(0 392) 815 14 54-55-56

İzmir

Şair Eşref Bul. Ragıp Şanlı İş Merkezi
No: 6 Kat: 3 D: 306 Çankaya - İZMİR

(0 232) 445 01 61

İzmit

Hürriyet Cad. Kaya İşhanı No: 39/5 İzmit -
KOCAELİ

(0 262) 323 11 33

İzmit İrtibat

Ömerağa Mah. Alemdar Cad. İ. Kolaylı
Apt. No: 8 Kat: 2 İzmit KOCAELİ

(0 262) 260 01 01

Karadeniz Ereğli

Murtaza Mah. Hamamüstü Sok. İ. Esat
Taneri İş Merkezi No: 19 Kat: 2
Karadeniz Ereğli - ZONGULDAK

(0 372) 316 40 50

Kartal

Üsküdar Cad. Cevat Kayacan Apt. No:
26 Kat: 4 D: 8 Kartal - İSTANBUL

(0 216) 306 22 71 - 306 22 06

Kayseri

Cumhuriyet Mah. Turan Cad. Turan Plaza
Apt. No:8 Kat:2 D:5 Melikgazi / KAYSERİ

(0 352) 221 08 68 - 222 82 51

Mersin

Çankaya Mah. Bahri Ok İş Merkezi B
Blok No: 78 MERSİN

(0 324) 238 11 89

Marmaris İrtibat Bürosu

Kemeraltı Mah. Orgeneral Mustafa
Muğlalı Cad. Güven Apt. No: 22 D: 2
Marmaris / MUĞLA

(0 252) 321 08 00

Akatlar İrtibat Bürosu

Akatlar Mahallesi Ebulula Mardin Cad.
Maya Meridien İş Merkezi No:16 D Blok
Kat:11 Bağımsız Bölüm No:29 Akatlar-
Beşiktaş/İSTANBUL

(0 212) 355 4605

Uyarı Notu

Bu raporda yer alan yatırım bilgi, yorum ve tavsiyeleri, yorum ve tavsiyede bulunanların kişisel görüşlerine dayanmakta olup finansal bilgi ve genel yatırım tavsiyesi kapsamında hazırlanmıştır ve hiçbir şekilde yatırım danışmanlığı kapsamında değildir. Yatırım danışmanlığı hizmeti; yetkili kuruluşlar tarafından kişilerin risk ve getiri tercihleri dikkate alınarak kişiye özel sunulmaktadır. Burada yer alan yorum ve tavsiyeler ise genel niteliktedir. Bu tavsiyeler, mali durumunuz ile risk ve getiri tercihlerinize uygun olmayabilir. Bu nedenle, sadece burada yer alan bilgilere dayanarak yatırım kararı verilmesi beklentilerinize uygun sonuçlar doğurmayabilir.

Yatırım Danışmanlığı hizmeti talep edilmesi halinde; yatırımcının Tacirler Yatırım Menkul Değerler A.Ş. ile Yatırım Danışmanlığı sözleşmesi imzalamış olması, Yerindelik Testi'ni tamamlamış ve risk grubunun belirlenmiş olması zorunludur.

Bu raporda yer alan her türlü bilgi, yorum ve tavsiye uygunluk testi ile tespit edilecek risk grubunuz ve getiri beklentiniz ile uyumlu olmayabilir. Dolayısıyla, uygunluk testi neticesinde risk grubunuz tespit edilmeden sadece burada yer alan bilgilere dayanılarak yatırım kararı verilmesi amaç, bilgi ve tecrübenize uygun sonuçlar doğurmayabilir.

Bu rapor herhangi bir sürede belirli bir getirinin sağlanacağına dair bir taahhüt içermemekte olup, zaman içerisinde piyasa koşullarında meydana gelen değişiklikler nedeniyle yorum ve tavsiyelerde değişiklikler söz konusu olabilir. Bu raporda bahsedilen yatırım araçlarının fiyatları ve değerleri yatırımcıların menfaatlerine aykırı olarak hareket edebilir ve netice itibarıyla yatırımcılar anaparalarını kaybetme riski ile karşı karşıya kalabilirler. Bu raporda yer alan geçmiş performans verileri gelecekte elde edilecek sonuçların bir garantisi olarak kabul edilemez.

Bu raporda yer alan tüm bilgiler ve görüşler yatırımcıları bilgilendirmek amacıyla, Tacirler Yatırım Menkul Değerler A.Ş. tarafından güncel ve güvenilir kaynaklardan temin edilmiş olmakla beraber, Tacirler Yatırım Menkul Değerler A.Ş. söz konusu bilgilerin doğru ve tam olduğunu taahhüt etmemektedir. Raporlardaki yorumlardan, bilgilerin tam veya doğru olmaması ve/veya güncellenme nedeniyle doğabilecek maddi ve manevi zararlardan Tacirler Yatırım Menkul Değerler A.Ş. ve çalışanları sorumlu tutulamaz.

Bu rapor, sadece gönderildiği kişilerin kullanımı içindir. Bu raporun tümü veya bir kısmı Tacirler Yatırım Menkul Değerler A.Ş.'nin yazılı izni olmadan çoğaltılamaz, yayınlanamaz veya üçüncü kişilere gösterilemez, ticari amaçla kullanılamaz. Aksi halde, Tacirler Yatırım Menkul Değerler A.Ş. uğramış olduğu bütün zarar ve ziyanı talep etme hakkını saklı tutar.