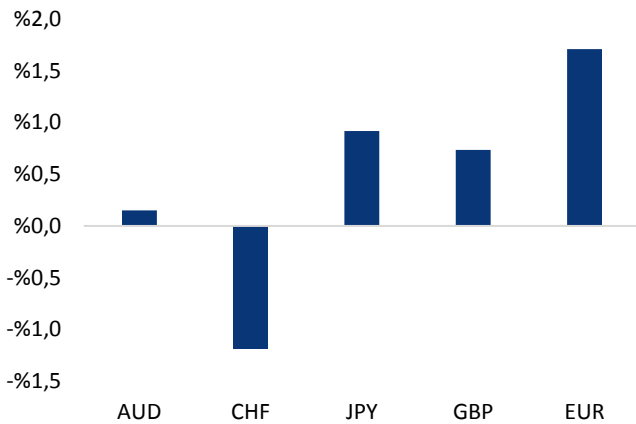


## Haber Başlıkları

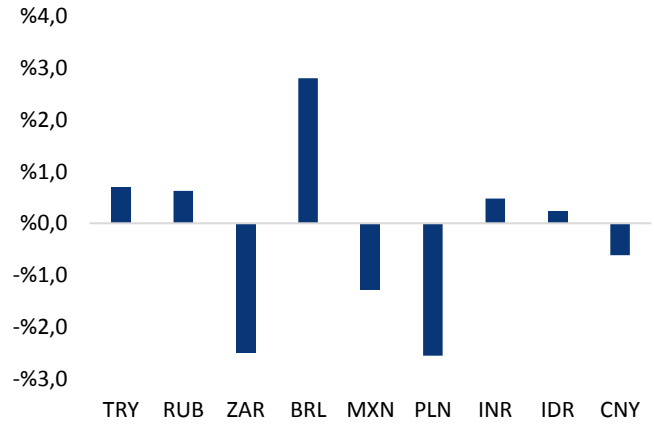
- ABD Başkanı Donald Trump, Meksika ile ticaret müzakerelerinde anlaşmaya varıldığını, böylelikle yürürlüğe 1994'te giren ve ABD, Meksika, Kanada'nın üyesi olduğu Kuzey Amerika Serbest Ticaret Anlaşması'nın (NAFTA) adının değiştirileceğini ve yeni anlaşmanın adının "ABD-Meksika ticaret anlaşması" olacağını söyledi. Trump, NAFTA'nın kötü bir çağrışımının olduğunu ve ABD'ye yıllardır zarar verdiğini savunarak, "Şu an yürürlükte olan anlaşmayı (NAFTA) kaldıracağım ve ABD-Meksika anlaşması yürürlüğe girecek." ifadesini kullandı. Meksika ile anlaşan Trump, Kanada ile de ticaret müzakerelerinin kısa süre içinde başlayacağını duyurdu.
- ABD ile Meksika arasında ticaret anlaşmasına varıldığının açıklanmasının ardından New York Borsasında endeksler ralli yaparken, günlük kazançları yaklaşık %1'e ulaştı. Dolar endeksi ise yönünü yukarı çevirerek kayıplarının bir kısmını telafi etti.
- New York Borsası, ABD'nin Meksika ile ticaret müzakerelerinde anlaşmaya vardığının duyurulmasıyla haftanın ilk işlem gününü ralli yaparak tamamladı. Dow Jones Sanayi Endeksi, 259,29 puanlık (%1,01) artışla 26.049,64 puandan kapandı. S&P 500 Endeksi, 22,05 puanlık (%0,77) yükselişle 2.896,74 puana, Nasdaq Teknoloji Endeksi 71,92 puan (%0,91) değer kazanarak 8.017,90 puana çıktı. İki endeks de günü rekor seviyelerden tamamladı.
- Avrupa Borsaları günü yükselişle tamamladı. Kapanışta, gösterge endeksi Stoxx Europe 600 yüzde 0,52 yükselerek 385,57 puandan kapandı.
- EURUSD paritesi, dolar endeksindeki gerileme ile birlikte yükseliş çabasını sürdürdü ve dün 1,1690 seviyesi üzerine kadar yükseldi. Altın fiyatları ise 1212 seviyesi üzerine test etti.
- Petrol fiyatları, ABD'de ham petrol stoklarındaki düşüş beklentisinden ve ABD ve Meksika'nın ticaret konusunda anlaşmaya varması sonrası finans piyasalarında görülen iyimser havadan destek buldu. Ham petrol fiyatları kazançlarını varil başına 69 dolar civarında korurken, Brent petrolü Londra'da 77 dolara doğru tırmandı ve ABD gösterge petrolü arasındaki fiyat farkı son iki ayın en yüksek seviyesine ulaştı.
- Bugün yurt içinde önemli bir veri akışı bulunmamakta. ABD cephesinde ise Haziran Ayı S&P CS Konut Fiyat Endeksi, Ağustos Ayı Conference Board Tüketici Güven Endeksi ve Ağustos Ayı Richmond Fed İmalat Endeksi verileri takip edilecek.

### Gelişmiş ülke para birimlerinin son işlem gününe göre getirileri \*






Kaynak: Bloomberg, Tacirler Yatırım \* ABD dolarına karşı

### Gelişmekte olan ülke para birimlerinin son işlem gününe göre getirileri \*



Kaynak: Bloomberg, Tacirler Yatırım \* ABD dolarına karşı

## Günlük Ekonomi Takvimi

Ülke	Veri	Saat	Beklenti	Önceki
	ABD Haziran Ayı S&P CS Konut Fiyat Endeksi	16:00		212
	ABD Ağustos Ayı Conference Board Tüketici Güven Endeksi	17:00	126,6	127,4
	ABD Ağustos Ayı Richmond Fed İmalat Endeksi	17:00	17	20

## Makroekonomik Gelişmeler

### **ABD ve Meksika ticaret müzakerelerinde anlaşmaya gitti, dolar endeksi güçlendi**

**ABD Başkanı Donald Trump, Meksika ile ticaret müzakerelerinde anlaşmaya varıldığını, böylelikle yürürlüğe 1994'te giren ve ABD, Meksika, Kanada'nın üyesi olduğu Kuzey Amerika Serbest Ticaret Anlaşması'nın (NAFTA) adının değiştirileceğini ve yeni anlaşmanın adının "ABD-Meksika ticaret anlaşması" olacağını söyledi.** Trump, NAFTA'nın kötü bir çağırışımının olduğunu ve ABD'ye yıllardır zarar verdiğini savunarak, "Şu an yürürlükte olan anlaşmayı (NAFTA) kaldıracağım ve ABD-Meksika anlaşması yürürlüğe girecek." ifadesini kullandı. Meksika ile anlaşan Trump, Kanada ile de ticaret müzakerelerinin kısa süre içinde başlayacağını duyurdu.

- Trump, ülkesiyle Kanada arasındaki ticaret müzakerelerinin kısa süre içinde başlayacağını aktarırken, Kanada ile ayrı bir anlaşma yapılabileceğini veya Kanada'nın ABD-Meksika arasındaki anlaşmaya katılabileceğini söyledi. Meksika Devlet Başkanı Nieto ise NAFTA'yı modernize etmek ve yenilemek için ABD ile aylardır çalışıldığını vurgulayarak, "Umarım Kanada da yeni anlaşmanın bir parçası olabilir." şeklinde konuştu.
- ABD ile Meksika arasında ticaret anlaşmasına varıldığının açıklanmasının ardından New York Borsasında endeksler ralli yaparken, günlük kazançları yaklaşık %1'e ulaştı. Dolar endeksi ise yönünü yukarı çevirerek kayıplarının bir kısmını telafi etti.

**ABD yasalarına göre, ABD ile Meksika arasındaki yeni anlaşmanın yürürlüğe girebilmesi için Trump'ın Kongre'ye en az 90 gün önceden yeni bir ticaret anlaşması yaptığını haber vermesi gerekiyor.** Yeni Meksika Devlet Başkanı Andres Manuel Lopez Obrador'un 1 Aralık'ta göreve başlayacağı göz önüne alındığında, şu anki Meksika Başkanı Nieto'nun yeni anlaşmayı bu tarihten önce onaylaması bekleniyor. Bu durumda, Kanada'nın da dahil olarak her 3 ülkeyi kapsaması amaçlanan yeni anlaşmanın ABD Kongresine zamanında yollanabilmesi için Trump'ın Kanada Başbakanı Justin Trudeau ile en geç Cuma günü anlaşmaya varması gerekiyor.

- Son gelen haber akışında Kanada Dışişleri Bakanı Chrystia Freeland, Meksika ve ABD'nin ticaret anlaşmasına varmasının ardından ticaret müzakereleri için Washington'a gideceği bildirildi. Freeland'in sözcüsü Adam Austen, "ABD ve Meksika arasındaki ikili ilerlemenin teşvik edici duyurusu üzerine Bakan Freeland müzakerelere devam etmek için yarın Washington'a gidecek. Sadece Kanada için iyi ve orta sınıf için iyi olan yeni bir NAFTA imzalayacağız." dedi.

## Döviz & Emtia Analizleri

### USD/TRY

Dün sabahki USDTRY analizimizde, dolar endeksindeki zayıf seyre rağmen, ABD – Türkiye arasındaki politik gerilime yönelik olumlu bir haber akışı olmaması durumunda TL'nin dolar karşısındaki kayıplarını korumakta güçlü çekebileceğini ve USDTRY paritesinin kısa vadede yeniden 6 seviyesi üzerine yerleşebileceğini belirtmiştik. Uzun bayram tatili sonrasında, Türk lirasındaki düşüş hareketini hızlandıracak bir veri akışı olmamasına rağmen TL'nin dün dolar karşısında değer kaybettiğini ve USDTRY paritesinin 6,29 seviyesi üzerini test ettiğini gördük. Dün TL'de görülen değer kaybının ardından USDTRY paritesinin 6 seviyesi üzeri yerleşmiş olduğunu ve kurun bu sabah saatleri itibariyle 6,15 seviyesi civarında dalgalandığı görülüyor. Dolar endeksinin ise, ABD ile Meksika arasında ticaret anlaşmasına varıldığına açıklanmasının ardından Asya seansında yönünü yukarı çevirdiği görülüyor. Bu sabah saatleri itibariyle gelişen ülke para birimlerinde karışık bir seyir hakimken, Türk lirasının dolar karşısında en fazla değer kaybeden gelişen para birimi olduğu görülüyor. Bu noktada USDTRY paritesinin bugün içerisinde 6,15 seviyesi üzerinde tutunmasını ve yükseliş eğilimini sürdürmesini beklemekteyiz. Bugün kurdaki görünümü etkileyebilecek önemli bir veri akışı bulunmuyor. USDTRY paritesi bu sabah saatleri itibariyle 6,1652 seviyesi civarında işlem görüyor. Kurun rekor seviyelerde seyrediyor olması nedeniyle düşüş hareketlerinde destek görevi görebilecek ya da yükseliş hareketlerinde sınırlayıcı rol üstlenebilecek güçlü bir destek / direnç seviyemiz bulunmamakta.

### USD/TL



## EUR/USD

Dün sabahki bültenimizde, dolar endeksindeki gerileme ile birlikte yönünü yukarı çeviren EURUSD paritesinin mevcut yükseliş hareketini 1,17 seviyesine doğru sürdürmesini beklediğimizi belirtmiştik. Parite dün gün içerisinde yükseliş eğilimini sürdürerek 1,1690 seviyesi üzerini test etti. Bu noktada paritenin kısa vadede 1,17 seviyesi üzerini hedef almasını beklemekteyiz. Ancak bu noktada 1,1720 seviyesinin önemli ve güçlü bir direnç teşkil ettiğini belirtmemizde fayda var. Dolayısı ilse paritenin 1,1720 seviyesini aşamaması durumunda aşağı yönlü kısa vadeli bir teknik düzeltme gerçekleştirilmesi beklenebilir. Paritedeki genel görünüme baktığımızda ise: Piyasaların Avrupa Merkez Bankasının faiz artırımlarına kısa süre içerisinde başlamayacağı fikrini özümsemiş olduğunu ve bu durumu büyük ölçüde fiyatladığını görüyoruz. Dolayısı ile EURUSD paritesindeki aşağı yönlü eğilimin doyum noktasına yaklaştığını ve paritenin 1,15 seviyesi altına kalıcı bir hareket sergilemeyeceğini düşünüyoruz. Paritenin 1,15 seviyesi üzerindeki seyrini sürdürmesini ve önümüzdeki dönemde 1,18 – 1,20 bandını hedef haline getirmesini beklemekteyiz. Dolayısı ile olası geri çekilmelerin alım fırsatı verebileceği görüşündeyiz. Paritedeki kısa vadeli teknik seviyelere bakacak olursak: Bu sabah saatleri itibariyle 1,1667 seviyesinden işlem görmekte olan EURUSD paritesinde, 1,1640 seviyesi destek, 1,1700 seviyesi ise direnç konumunda. Paritede 1,1700 direncinin yukarı yönlü kırılması durumunda bir sonraki direnç seviyemiz 1,1750, 1,1640 desteğinin aşağı yönlü kırılması durumunda ise bir sonraki destek seviyemiz 1,1600.

## EUR/USD



## XAU/USD

Dolar endeksindeki görece zayıf seyrin dün gün içerisinde de devam etmesi ile birlikte altın fiyatları 1212 seviyesi üzerini test etti. Bu noktada, ECB'nin faiz artırımları konusunda acele etmeyeceği ve piyasaları desteklemeye devam edeceğine yönelik söylemlerin büyük ölçüde fiyatlanmış olması ve ABD'de hızlanan enflasyon karşısında faiz artırımlarında çok da aceleci davranmak istemeyen FOMC üyelerinin altında orta – uzun vadede yükseliş potansiyeli oluşturabileceği görüşündeyiz. Altın fiyatlarının kısa vadede ilk etapta 1250 seviyesini hedef alabileceğini düşünüyoruz. Gün içi gelişmeler açısından baktığımızda ise bu sabah saatleri itibariyle 1209'lu seviyelerden işlem gören altın fiyatlarının bugün içerisinde yeniden 1210 seviyesi üzerini hedef alabileceğini ve 1210 – 1215 bandından dalgalı bir seyir izleyebileceğini düşünüyoruz. Altının kısa vadede 1200 seviyesi altına gerilemesini beklemiyoruz. Altındaki kısa vadeli teknik seviyelere bakalım olursak: Bu sabah saatleri itibariyle 1209,57 seviyesinden işlem görmekte olan altın fiyatlarında 1207,02 seviyesi destek, 1213 seviyesi ise direnç konumunda. 1213 direncinin yukarı yönlü kırılması durumunda bir sonraki direnç seviyemiz 1216, 1207,02 desteğinin aşağı yönlü kırılması durumunda ise bir sonraki destek seviyemiz 1200.

## XAU/USD



## Piyasalara Genel Bakış

	Son Fiyat / Değer	Değişim					YBB
		1 günlük	1 haftalık	1 aylık	6 aylık		
<b>Hisse senedi endeksleri</b>							
<b>Gelişmiş Piyasalar</b>							
S&P	2.897	%0,8	%1,4	%2,8	%6,7	%8,3	
DAX	12.538	%1,2	%1,7	-%2,5	%0,8	-%2,9	
FTSE	7.577	%0,2	%0,3	-%1,6	%4,1	-%1,4	
Nikkei	22.800	%0,6	%3,3	%1,0	%4,0	%0,8	
<b>Gelişmekte olan Piyasalar</b>							
Türkiye	91.284	%1,2	-%2,3	-%4,5	-%23,3	-%20,9	
Çin	2.781	%0,0	%1,7	-%3,2	-%14,7	-%15,9	
Hindistan	38.694	%1,2	%2,0	%3,6	%13,2	%13,6	
Endonezya	6.026	%0,2	%2,5	%0,9	-%8,4	-%5,0	
Rusya	2.313	%1,5	%1,8	%0,9	%0,7	%9,6	
Brezilya	77.930	%2,2	%2,1	-%2,4	-%8,7	%2,0	
Meksika	50.416	%1,6	%3,3	%1,6	%6,3	%2,2	
Güney Afrika	59.656	%1,5	%4,4	%4,4	%2,3	%0,3	
<b>Oynaklık Endeksleri</b>							
VIX	12	-%2,6	-%2,6	-%6,7	-%34,6	%10,1	
EM VIX	19	-%4,1	-%4,1	%7,6	-%21,2	%18,5	
MOVE	49	-%3,1	-%3,1	%1,1	-%22,8	%6,0	
<b>Döviz Kurları (ABD dolarna karşı)</b>							
Türkiye	6,1237	%0,7	%0,7	%26,2	%60,5	%61,2	
Brezilya	4,0814	%2,8	%2,8	%9,9	%25,6	%23,4	
Güney Afrika	14,1637	-%2,5	-%2,5	%7,5	%20,9	%14,4	
Çin	6,8156	-%0,6	-%0,6	%0,0	%7,9	%4,7	
Hindistan	70,16	%0,5	%0,5	%2,2	%8,1	%9,8	
Endonezya	14625	%0,2	%0,2	%1,4	%6,9	%7,8	
<b>CDS *</b>							
Türkiye	479,2	-26,4	0,0	191,4	99,5	6,7	
Brezilya	283,1	38,8	0,0	33,1	42,0	35,0	
Güney Afrika	208,6	a.d.	a.d.	a.d.	a.d.	a.d.	
Endonezya	117,3	-6,1	0,0	15,3	32,2	19,9	
Rusya	163,1	a.d.	a.d.	a.d.	a.d.	a.d.	
<b>10 yıllık bono faizleri</b>							
Türkiye	%22,0	-0,1	-0,1	3,9	10,1	10,3	
Brezilya	%12,0	0,0	0,0	1,0	2,4	1,8	
Hindistan	%7,9	0,1	0,1	0,1	0,2	0,6	
Endonezya	%8,0	0,1	0,1	0,2	1,4	1,6	
<b>10 yıllık Eurobond faizleri (USD)</b>							
Türkiye	%8,5	0,06	-0,90	1,54	2,70	a.d.	
Brezilya	%6,0	0,30	0,30	0,59	1,16	1,44	
Güney Afrika	%5,2	0,00	0,00	-0,01	0,38	0,65	
Endonezya	%4,3	-0,08	-0,08	0,03	0,21	a.d.	
<b>Emtia</b>							
Ham Petrol - Brent USD/varil	76,21	%5,5	%5,5	%2,6	%14,4	%14,0	
Ham Petrol - WTI USD/varil	68,87	%3,7	%3,7	%0,3	%9,3	%14,0	
Altın - USD / oz	1209	%1,9	%1,9	-%1,1	-%8,3	-%7,7	
Gümüş - USD / t oz.	14,859	%1,3	%1,3	-%3,7	-%9,1	-%13,3	
Commodity Bureau Index	412,84	-%0,3	-%0,3	-%4,6	-%6,9	-%4,5	

\* Değişim değerleri baz olarak ifade edilmiştir.

Kaynak: Bloomberg

## Yatırım Merkezlerimiz

### Genel Müdürlük

Nispetiye Cad. B-3 Blok Kat: 9 Akmerkez  
Etiler - İSTANBUL  
0 212 355 46 46

### Adana

Cemal Paşa Mah. Gazipaşa Bul.  
Cemal Uğurlu Apt. Kat: 1 D: 4 ADANA

(0 322) 457 77 55

### Ankara

Remzi Oğuz Arık Mah. Tunalı Hilmi Cad.  
Yaprak Apt. No: 94 Kat: 2 D: 9  
Kavaklıdere Çankaya - ANKARA

(0 312) 435 18 36

### Antalya

Şirinyalı Mah. İsmet Gökşen Cad. Özden  
Apt. No:82/6 Muratpaşa - ANTALYA

(0 242) 248 45 20

### Bakırköy

İstanbul Cad. Bakırköy İş Merkezi No:  
6 Kat: 4 D: 14 Bakırköy - İSTANBUL

(0 212) 570 52 59

### Bursa

Muradiye Mah. Çekirge Cad. Koçer Apt.  
No: 49 Kat: 2 D: 4 Osmangazi - BURSA

(0 224) 225 64 10

### Denizli

Urban İş Merkezi 2. Ticari Yol Daire 26  
Kat: 6 Bayramyeri - DENİZLİ

(0 258) 265 87 85

### Erenköy

Bağdat Cad. Çubukçu Apt. No: 333  
Kat: 2 D: 4 Kadıköy - İSTANBUL

(0 216) 348 82 82

### Gaziantep

İncilipinar Mah. Gazimuhtarpaşa Bul.  
Kepkepzade Park İş Merkezi B Blok No:  
18 Kat: 1 D: 5 GAZİANTEP

(0 342) 232 35 35

### Girne

Şehit Necati Gürkaya Mevkii Çağdaş Apt.  
Kat: 1 D: 1 Girne - KKTC

(0 392) 815 14 54-55-56

### İzmir

Şair Eşref Bul. Ragıp Şanlı İş Merkezi  
No: 6 Kat: 3 D: 306 Çankaya - İZMİR

(0 232) 445 01 61

### İzmit

Hürriyet Cad. Kaya İşhanı No: 39/5 İzmit -  
KOCAELİ

(0 262) 323 11 33

### İzmit İrtibat

Ömerağa Mah. Alemdar Cad. İ. Kolaylı  
Apt. No: 8 Kat: 2 İzmit KOCAELİ

(0 262) 260 01 01

### Karadeniz Ereğli

Murtaza Mah. Hamamüstü Sok. İ. Esat  
Taneri İş Merkezi No: 19 Kat: 2  
Karadeniz Ereğli - ZONGULDAK

(0 372) 316 40 50

### Kartal

Üsküdar Cad. Cevat Kayacan Apt. No:  
26 Kat: 4 D: 8 Kartal - İSTANBUL

(0 216) 306 22 71 - 306 22 06

### Kayseri

Cumhuriyet Mah. Turan Cad. Turan Plaza  
Apt. No:8 Kat:2 D:5 Melikgazi / KAYSERİ

(0 352) 221 08 68 - 222 82 51

### Mersin

Çankaya Mah. Bahri Ok İş Merkezi B  
Blok No: 78 MERSİN

(0 324) 238 11 89

### Marmaris İrtibat Bürosu

Kemeraltı Mah. Orgeneral Mustafa  
Muğlalı Cad. Güven Apt. No: 22 D: 2  
Marmaris / MUĞLA

(0 252) 321 08 00

### Akatlar İrtibat Bürosu

Akatlar Mahallesi Ebulula Mardin Cad.  
Maya Meridien İş Merkezi No:16 D Blok  
Kat:11 Bağımsız Bölüm No:29 Akatlar-  
Beşiktaş/İSTANBUL

(0 212) 355 4605



## Uyarı Notu

Bu raporda yer alan yatırım bilgi, yorum ve tavsiyeleri, yorum ve tavsiyede bulunanların kişisel görüşlerine dayanmakta olup finansal bilgi ve genel yatırım tavsiyesi kapsamında hazırlanmıştır ve hiçbir şekilde yatırım danışmanlığı kapsamında değildir. Yatırım danışmanlığı hizmeti; yetkili kuruluşlar tarafından kişilerin risk ve getiri tercihleri dikkate alınarak kişiye özel sunulmaktadır. Burada yer alan yorum ve tavsiyeler ise genel niteliktedir. Bu tavsiyeler, mali durumunuz ile risk ve getiri tercihlerinize uygun olmayabilir. Bu nedenle, sadece burada yer alan bilgilere dayanarak yatırım kararı verilmesi beklentilerinize uygun sonuçlar doğurmayabilir.

Yatırım Danışmanlığı hizmeti talep edilmesi halinde; yatırımcının Tacirler Yatırım Menkul Değerler A.Ş. ile Yatırım Danışmanlığı sözleşmesi imzalamış olması, Yerindelik Testi'ni tamamlamış ve risk grubunun belirlenmiş olması zorunludur.

Bu raporda yer alan her türlü bilgi, yorum ve tavsiye uygunluk testi ile tespit edilecek risk grubunuz ve getiri beklentiniz ile uyumlu olmayabilir. Dolayısıyla, uygunluk testi neticesinde risk grubunuz tespit edilmeden sadece burada yer alan bilgilere dayanılarak yatırım kararı verilmesi amaç, bilgi ve tecrübenize uygun sonuçlar doğurmayabilir.

Bu rapor herhangi bir sürede belirli bir getirinin sağlanacağına dair bir taahhüt içermemekte olup, zaman içerisinde piyasa koşullarında meydana gelen değişiklikler nedeniyle yorum ve tavsiyelerde değişiklikler söz konusu olabilir. Bu raporda bahsedilen yatırım araçlarının fiyatları ve değerleri yatırımcıların menfaatlerine aykırı olarak hareket edebilir ve netice itibarıyla yatırımcılar anaparalarını kaybetme riski ile karşı karşıya kalabilirler. Bu raporda yer alan geçmiş performans verileri gelecekte elde edilecek sonuçların bir garantisi olarak kabul edilemez.

Bu raporda yer alan tüm bilgiler ve görüşler yatırımcıları bilgilendirmek amacıyla, Tacirler Yatırım Menkul Değerler A.Ş. tarafından güncel ve güvenilir kaynaklardan temin edilmiş olmakla beraber, Tacirler Yatırım Menkul Değerler A.Ş. söz konusu bilgilerin doğru ve tam olduğunu taahhüt etmemektedir. Raporlardaki yorumlardan, bilgilerin tam veya doğru olmaması ve/veya güncellenme nedeniyle doğabilecek maddi ve manevi zararlardan Tacirler Yatırım Menkul Değerler A.Ş. ve çalışanları sorumlu tutulamaz.

Bu rapor, sadece gönderildiği kişilerin kullanımı içindir. Bu raporun tümü veya bir kısmı Tacirler Yatırım Menkul Değerler A.Ş.'nin yazılı izni olmadan çoğaltılamaz, yayınlanamaz veya üçüncü kişilere gösterilemez, ticari amaçla kullanılamaz. Aksi halde, Tacirler Yatırım Menkul Değerler A.Ş. uğramış olduğu bütün zarar ve ziyanı talep etme hakkını saklı tutar.