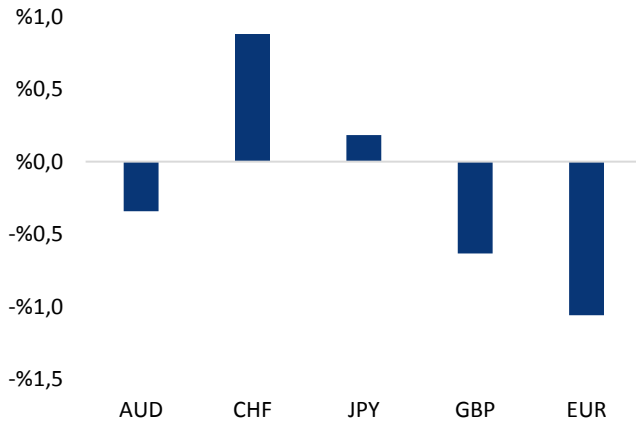


Haber Başlıkları

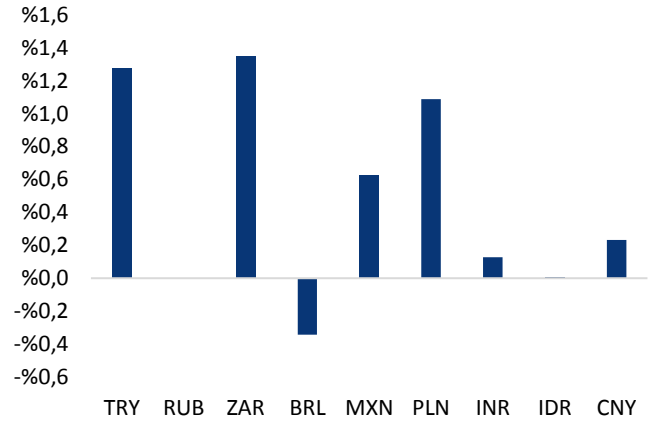
- Fed yönetim kurulu üyesi Jerome Powell, ABD ekonomisinin güçlü olduğunu ve enflasyonun hedeflenenin çok az altında kaldığını söyledi. Powell ayrıca, zayıf enflasyonun Fed'i faizler konusunda sabırlı davranmaya ittiğini ifade etti. Powell, Fed'in finansal reformları değerlendireceğini taahhüt ettiğini belirtti.
- Geçtiğimiz hafta Cuma günü Fed Başkanı Janet Yelen'in ve Avrupa Merkez Bankası Başkan Mario Draghi'nin Jackson Hole'da gerçekleştirdiği konuşmalarda para politikasına yönelik herhangi bir ipucu vermemesi ile birlikte dolar endeksinin düşüş hareketini hızlandırdığını gördük.
- Wall Street'te endeksler Cuma gününü, Jackson Hole Sempozyumu'nda ABD Merkez Bankası Başkanı Janet Yellen'in mesaj vermesi beklenen para politikası konusunda açıklama yapmamasına karşın yükselişe tamamladı.
- Baker Hughes'in son raporuna göre, ABD'deki aktif petrol kulelerinin sayısı bir önceki haftaya göre 4 adet azalarak 759 adet olurken gaz kuleleri sayısı da 182'den 180'e indi. 25 Ağustos 2017 itibariyle ABD'deki petrol kulelerinin toplam sayısı ise sayısı geçen yıla göre 353 adet artış kaydetti. Öte yandan ABD'deki petrol ve gaz kulelerinin toplam sayısı ise geçen yıla göre 6 adet azalarak 940 oldu.
- Avrupa Merkez Bankası Başkanı Mario Draghi, Avrupa Merkez Bankası'nın, enflasyonun bankanın %2 hedefine ulaşması için daha fazla zamana ihtiyaç olsa dahi ultra gevşek para politikasının çalıştığını ve euro bölgesi ekonomisindeki toparlanmanın sürdüğünü açıkladı.
- Cleveland Federal Reserve Bank Başkanı Loretta Mester, meslektaşlarını zayıf enflasyon verilerini izlemeye ve bu yılın sonundan önce bir kez daha bir miktar artışla öngörülen kademeli faiz oranı artışına uymaya çağırdı. Mester, "Kendimizi kötü bir noktada bulabilirsek çok uzun süre beklemek riski var. Hedeflere ulaşmadan önce politikayı biraz hareket ettirmek zorundayız yoksa geride kalacağız." Açıklamasında bulundu.
- Japonya Merkez Bankası Başkanı Haruhiko Kuroda, enflasyon hedefinin uzakta olduğu ve dünyanın üçüncü büyük ekonomisinin büyüme hızının sürdürülebilir görünmediği uyarısında bulundu. Kuroda, Japonya Merkez Bankası daha az Japonya hazine tahvili alırken faizleri kontrol edebileceğini ve piyasaların hala iyi çalıştığını vurguladı.

Gelişmiş ülke para birimlerinin son işlem gününe göre getirileri *





Kaynak: Bloomberg, Tacirler Yatırım * ABD dolarına karşı

Gelişmekte olan ülke para birimlerinin son işlem gününe göre getirileri *



Kaynak: Bloomberg, Tacirler Yatırım * ABD dolarına karşı

Günlük Ekonomi Takvimi

Ülke	Veri	Saat	Beklenti	Önceki
	Bugün İngiltere'de resmî tatil nedeniyle piyasalar kapalı olacak.			
	ABD Temmuz Ayı Ticaret Dengesi	15:30	-64,50B	-64,01B

Makroekonomik Gelişmeler

Draghi net bir ipucu vermese de, genişleme yanlısı açıklamalarda bulundu

Avrupa Merkez Bankası Başkanı Mario Draghi, geçtiğimiz hafta Cuma günü Jackson Hole'da gerçekleştirdiği konuşmasında, Avrupa Merkez Bankasının parasal politikasına ve Avrupa ortak para birimine ilişkin herhangi bir yorumda bulunmasa da, parasal genişlemenin Euro Bölgesi ekonomisi üzerindeki etkinliğinin altını çizerek genişlemenin bir süre daha devam edebileceğinin sinyalini verdi. Mario Draghi, Avrupa Merkez Bankasının enflasyonun bankanın % 2 hedefine ulaşması için daha fazla zamana ihtiyaç olsa dahi ultra gevşek para politikasının çalıştığını ve Euro Bölgesi ekonomisindeki toparlanmanın sürdüğünü açıkladı. Draghi, bu cephede sabırda ısrar edilmesi gerektiğini, üretim arttıkça ve emek piyasası sıkılaştıkça enflasyonun hedefine ulaşacağından emin olduğunu söyledi. Bu arada Draghi, konuşmasının ardından bir soruya yanıt olarak, "Bir taraftan, üretim açığı kapanırken enflasyonun orta vadede hedefine yakınlaşmaya devam edeceğinden eminiz. Öte yandan, çok sabırlı olmalıyız, çünkü işgücü piyasası faktörleri ve düşük verimlilik yakın zamanda yok olacak faktörler değil." dedi. Draghi, "Enflasyonun orta vadeli hedefe kendi kendine sürekli yakınsamasını henüz görmedik. Dolayısıyla, bankanın önemli derecede parasal bir teşvik sağlaması gerek" diye konuştu. Avrupa Merkez Bankası tarafından şu an için Aralık ayına kadar sürmesi planlanan parasal genişleme programının ne zaman azaltılacağı konusu önem arz ediyor. Buna ilişkin bir ipuçlarının Eylül ayından önce gelmesini beklemiyoruz. Bununla birlikte, parasal genişlemenin miktarının azaltılarak 2018 yılına uzatılması da şu anda en geçerli varsayım olarak öne çıkıyor. Euro Bölgesi genelinde enflasyondaki geri çekilmenin özellikle petrol fiyatlarından kaynaklı geçici bir durum olduğu belirtiliyor olsa dahi, mevcut ekonomik ivmenin Euro Bölgesinde enflasyon yaratmaktan oldukça uzak olduğu görülüyor. Ayrıca, Avrupa Merkez Bankasının tahvil alımlarını kademeli olarak bitirmesi durumunda borçlanma oranları yükselecek ve Euro Bölgesi'nin maliyeti artıyor olacak. Dolayısı ile Avrupa Merkez Bankasının parasal genişleme programının süresini 2018'e uzatması mümkün olabilir. Tüm bu etmenler, parasal genişlemenin bitireceğine yönelik açıklamalarla değerlendirilen euronun, aşağı yönlü potansiyelinin devam edebileceğini işaret ediyor.

Döviz & Emtia Analizleri

USD/TRY

Geçtiğimiz hafta Cuma günü Fed Başkanı Janet Yelen'in ve Avrupa Merkez Bankası Başkan Mario Draghi'nin Jackson Hole'da gerçekleştirdiği konuşmalarda para politikasına yönelik herhangi bir ipucu vermemesi ile birlikte dolar endeksinin düşüş hareketini hızlandırdığını gördük. Dolar endeksi 92'li seviyelere gerilerken, USDTRY paritesi ise 3,44 seviyesi altına test etti. Bu sabah saatleri itibariyle gelişmekte olan ülke para birimlerinde karışık bir seyir söz konusu olduğunu ve Türk lirasının zayıf bölgede yer aldığını görüyoruz. Arka planda, ABD – Kuzey Kore arasındaki gerginlik tırmanmayı sürdürüyor. Kuzey Kore'nin Cumartesi günü 3 adet balistik füze denemesi gerçekleştirmesinin ardından ABD Başkanı Donald Trump durumu yakından izlediklerini belirtti. Bu cephedeki gelişmeler küresel piyasalardaki risk iştahını olumsuz etkileyebilir. ABD'de borç tavanının yükseltilip yükseltilemeyeceğine ilişkin endişeler, Trump hükümetinin yarattığı hayal kırıklığının ve ABD cephesinden gelen zayıf verilerin etkisi ile birlikte değer kaybeden dolar endeksinin, kuru yeniden 3,50 seviyesi altına taşımaz olduğunu görüyoruz. Bu sabah saatleri itibariyle 3,44'lü seviyelerdeki seyrini sürdüren USDTRY paritesinin sabah saatlerinde 3,45 seviyesi üzerine hedef alabileceğini ve kısa vadeli bir yükseliş gerçekleştirebileceğini düşünüyoruz. Paritenin bugün içerisinde 3,45 – 3,48 seviyeleri arasında hareket etmesini bekliyoruz. Kurdaki zayıf seyrin sürmesi ile birlikte piyasadaki "düşüş" beklentileri artmış olsa da, 3,50 seviyesi altındaki seyrin kalıcı olmayacağına yönelik görüşümüzü halen daha korumaktayız. Kurda 3,50 seviyesi altındaki kalıcı olmayacağını düşünmemizle birlikte, mevcut seviyelerin alım fırsatı vermesini beklemekteyiz. Kurdaki güncel teknik seviyelere bakacak olursak: Bu sabah saatleri itibariyle 3,4459 seviyesinden işlem görmekte olan USDTRY paritesinde 3,45 seviyesi direnç, 3,4378 seviyesi ise destek konumunda. 3,45 direncinin yukarı yönlü kırılması durumunda bir sonraki direnç seviyemiz 3,4588, 3,4378 desteğinin aşağı yönlü kırılması durumunda ise bir sonraki destek seviyemiz 3,4302.

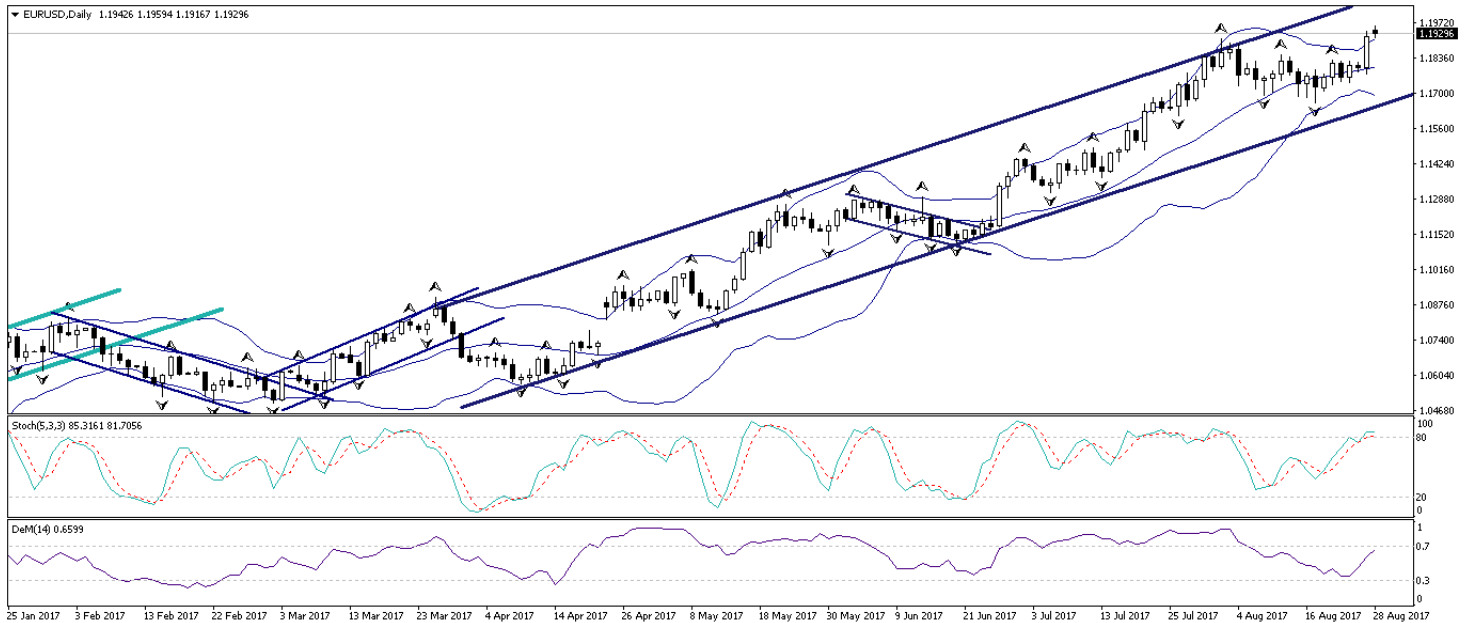
USD/TL



EUR/USD

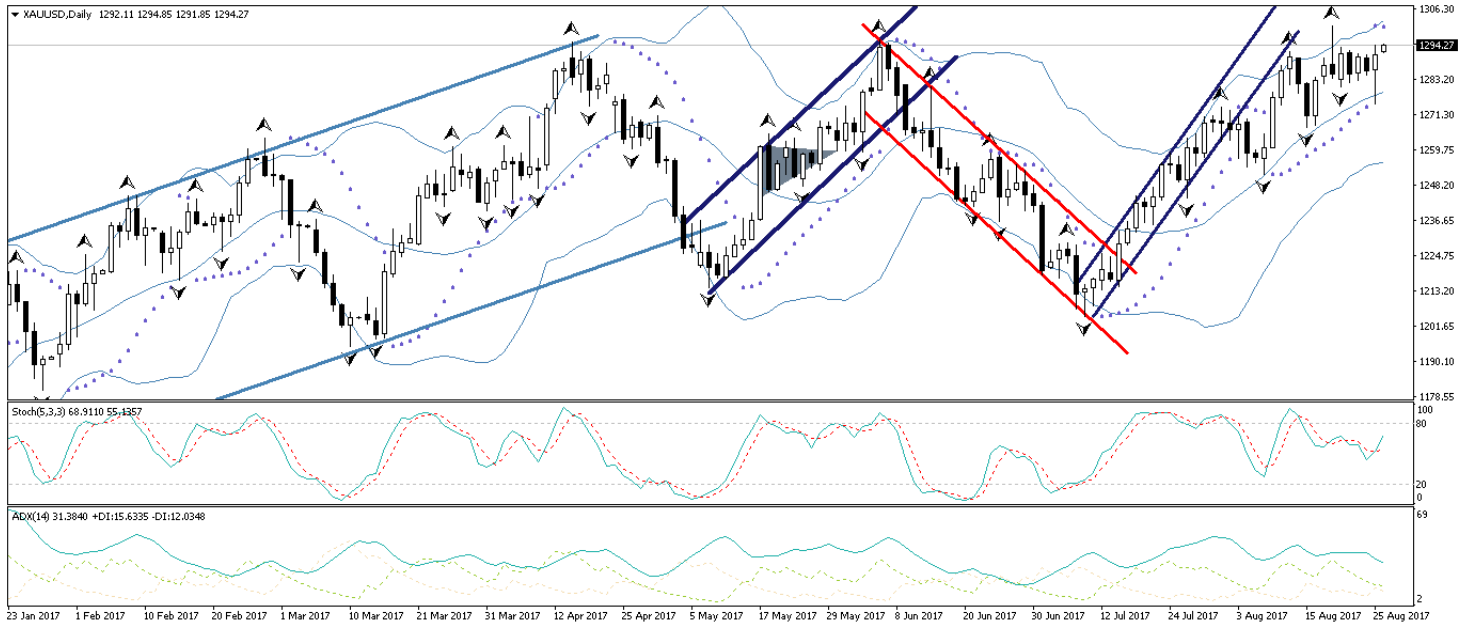
Euro Bölgesi ve Almanya'daki imalat aktivitesinde görülen iyileşme euronun geçtiğimiz hafta sert bir şekilde değer kazanmasına neden olmuş ve EURUSD paritesinin yeniden 1,18 seviyesi üzerine çıkmasını sağlamıştı. Cuma günü Jackson Hole konuşmalarında merkez bankası başkanlarının para politikalarına yönelik herhangi bir ipucu vermemesi sonrasında dolar endeksi düşüş hareketini hızlandırırken, EURUSD paritesi ise yükselişini 1,19 seviyesi üzerine taşıyarak 2015 yılının Ocak ayından bu yana zirvesine yükseldi. Bugün veri akışı açısından oldukça boş geçecek. Yatırımcıların dikkati bu hafta içerisinde ABD'den gelecek olan 2Ç17 GSYİH Büyüme Oranı ve İstihdam verilerinde olacak. Avrupa cephesinde ise Almanya'dan gelecek olan TÜFE, Perakende Satışlar ve İşsizlik verileri önemli olacak. Paritenin bugün içerisinde 1,19 seviyesi üzerindeki seyrini sürdürmesi beklenebilir. Kısa vadeli gidişat açısından ise paritenin 1,20 seviyesi civarındaki hareketlerini yakından izliyor olacağız. Önemli bir psikolojik direnç olan 1,20 seviyesinin aşılamaması durumunda kısa vadeli teknik düzeltme hareketleri görebiliriz. Teknik göstergelerin de aşırı alımı işaret ettiği EURUSD paritesinde 1,20 seviyesi civarındaki hareketleri izliyor olacağız. Paritedeki güncel teknik seviyelere bakalım olursak: Bu sabah saatleri itibariyle 1,1929 seviyesinden işlem görmekte olan EURUSD paritesinde, 1,1913 seviyesi destek, 1,1960 seviyesi ise direnç konumunda. Paritede 1,1960 direncinin yukarı yönlü kırılması durumunda bir sonraki direnç seviyemiz 1,20, 1,1913 desteğinin aşağı yönlü kırılması durumunda ise bir sonraki destek seviyemiz 1,1887.

EUR/USD



XAU/USD

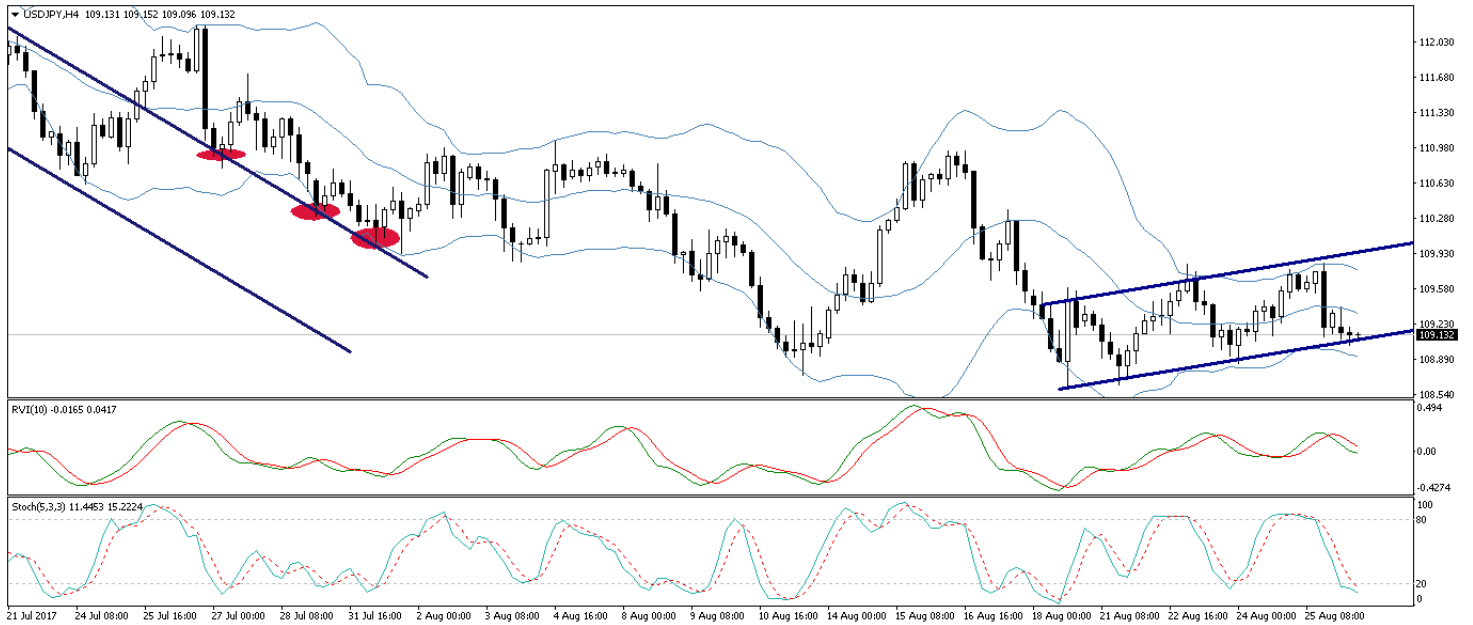
Dolar endeksinin sert düşüş hareketine devam etmesi ile birlikte altın fiyatlarındaki yükselişin de hızlandığı görülüyor. Geçtiğimiz hafta Cuma günü Fed Başkanı Janet Yelen'in ve Avrupa Merkez Bankası Başkan Mario Draghi'nin Jackson Hole'da gerçekleştirdiği konuşmalarda para politikasına yönelik herhangi bir ipucu vermemesi ile birlikte dolar endeksi 92'li seviyelere kadar gerilerken, altın fiyatları ise yeniden 1290 seviyesi üzerine çıktı. Arka planda, ABD – Kuzey Kore arasındaki gerginlik tırmanmayı sürdürüyor. Kuzey Kore'nin Cumartesi günü 3 adet balistik füze denemesi gerçekleştirmesinin ardından ABD Başkanı Donald Trump durumu yakından izlediklerini belirtti. Bu cephedeki gelişmeler küresel piyasalardaki risk iştahını olumsuz etkileyebilir ve altın fiyatlarının yeniden 1300 seviyesini hedef almasına neden olabilir. Ancak, altın fiyatlarındaki kısa vadeli gidişat açısından 1290 – 1300 seviyeleri arasındaki bant hareketinin önemli olduğu kanaatindeyiz. Teknik göstergelerin aşırı alımı işaret ettiği altında, 1290 – 1300 bandının yukarı yönlü kalıcı olarak aşılmasını durumunda mevcut seviyelerinden bir kar realizasyonu hareketinin gelebileceğini düşünüyoruz. Dolayısı ile yatırımcılarımıza 1290 – 1300 bandını yakından takip etmelerini öneriyoruz. Altın fiyatlarındaki güncel teknik seviyelere bakacak olursak: Bu sabah saatleri itibariyle 1294,27 seviyesinden işlem görmekte olan altın fiyatlarında 1292,67 seviyesi destek, 1297,89 seviyesi ise direnç konumunda. 1297,89 direncinin yukarı yönlü kırılması durumunda bir sonraki direnç seviyemiz 1302,76, 1292,67 desteğinin aşağı yönlü kırılması durumunda ise bir sonraki destek seviyemiz 1287,92.

XAU/USD

USD/JPY

Jackson Hole toplantılarından para politikalarına yönelik herhangi bir ipucu gelmemesi piyasaları hayal kırıklığına uğrattı. Bununla birlikte Cuma günü sert bir şekilde değer kaybeden dolar endeksi, USDJPY paritesinin de 110 seviyesi eşliğinden yeniden 109,20 seviyesi altına gerilemesine neden oldu. Bu sabah saatleri itibariyle kısa vadeli yükseliş kanının alt sınırında hareket etmekte olan USDJPY paritesinin, bugün içerisinde kanalın alt sınırı üzerinde tutunabileceğini ve mevcut seviyelerden (109,13) yönünü yukarı çevirebileceğini düşünüyoruz. Bugün içerisinde paritedeki kısa vadeli gidişatı etkileyebilecek önemli bir gelişme bulunmuyor. Ancak, önümüzdeki Asya seansında açıklanacak olan Japonya Hanehalkı Harcamaları ve İşsizlik Oranı verileri yakından izleniyor olacak. USDJPY paritesindeki orta – uzun vadeli teknik görünümü baktığımızda: 20 aylık uzun vadeli hareketli otalamasının üzerinde tutunma çabasını sürdüren parite, Temmuz ayı kapanışını 110,24 seviyesinden gerçekleştirerek ortalama çizgisinin civarından bir kapanış gerçekleştirdi. Paritenin kısa vadede 111 seviyesi üzerine çıkması ve Ağustos ayı kapanışını 111 seviyesi üzerinde gerçekleştirmesi durumunda kısa – orta vadede 115 – 120 bandına doğru bir yükseliş hamlesi gerçekleştirmesi beklenebilir. Paritedeki güncel teknik seviyelere bakacak olursak: Bu sabah saatleri itibariyle 109,13 seviyesinden işlem görmekte olan USDJPY paritesinde 108,76 seviyesi destek, 109,33 seviyesi ise direnç konumunda. 108,76 desteğinin aşağı yönlü kırılması durumunda bir sonraki destek seviyemiz 108,36, 109,33 direncinin yukarı yönlü kırılması durumunda ise bir sonraki direnç seviyemiz 109,74.

USD/JPY



Piyasalara Genel Bakış

	Son Fiyat / Değer	Değişim					YBB
		1 günlük	1 haftalık	1 aylık	6 aylık		
Hisse senedi endeksleri							
Gelişmiş Piyasalar							
S&P	2.443	%0,2	%0,7	-%1,2	%3,4	%9,1	
DAX	12.168	-%0,1	%0,0	%0,0	%2,8	%6,0	
FTSE	7.401	-%0,1	%1,1	%0,4	%1,9	%3,6	
Nikkei	19.453	-%0,1	%0,2	-%2,7	%1,6	%1,7	
Gelişmekte olan Piyasalar							
Türkiye	109.755	%0,6	%2,4	%1,9	%25,5	%40,5	
Çin	3.332	%0,8	%2,2	%3,2	%3,6	%8,2	
Hindistan	31.596	%0,1	%0,2	-%2,0	%9,4	%18,7	
Endonezya	5.915	-%0,2	%0,7	%1,3	%9,6	%11,5	
Rusya	1.979	%0,3	%2,5	%3,3	-%2,8	-%11,4	
Brezilya	71.074	-%0,1	%3,4	%8,5	%6,6	%18,0	
Meksika	51.373	-%0,2	%0,6	%0,3	%9,6	%12,6	
Güney Afrika	56.656	%0,1	%2,4	%3,2	%10,8	%11,8	
Oynaklık Endeksleri							
VIX	11	-%7,8	-%20,9	%19,6	-%6,7	-%19,7	
EM VIX	16	-%1,6	-%17,1	%11,5	-%7,2	-%26,4	
MOVE	51	-%3,7	%0,8	%2,0	-%28,7	-%29,4	
Döviz Kurları (ABD dolarına karşı)							
Türkiye	3,4395	-%1,3	-%2,2	-%3,7	-%4,7	-%2,4	
Brezilya	3,159	%0,3	%0,4	-%0,4	a.d.	-%2,8	
Güney Afrika	13,0224	-%1,3	-%1,0	-%0,4	%0,1	-%5,2	
Çin	6,6465	-%0,2	-%0,4	-%1,5	-%3,3	-%4,3	
Hindistan	64,0338	-%0,1	a.d.	-%0,5	a.d.	-%5,7	
Endonezya	13346	%0,0	-%0,1	%0,2	%0,0	-%0,9	
CDS *							
Türkiye	171,6	-2,5	-4,9	-8,6	-38,9	-27,6	
Brezilya	197,0	-0,4	-6,2	-13,0	22,2	-19,9	
Güney Afrika	175,1	-2,5	-4,3	-9,7	-4,9	a.d.	
Endonezya	105,2	-0,9	-5,4	-4,0	-3,7	-16,5	
Rusya	145,4	-1,6	-4,7	-15,6	-21,0	a.d.	
10 yıllık bono faizleri							
Türkiye	%10,6	0,0	0,9	0,0	-0,2	-0,8	
Brezilya	%10,1	0,0	0,0	0,0	a.d.	a.d.	
Güney Afrika	%8,6	0,0	0,0	0,0	-0,2	-0,3	
Hindistan	%6,5	0,0	a.d.	0,1	a.d.	0,0	
Endonezya	%6,8	-0,1	-0,1	-0,1	-0,7	-1,2	
10 yıllık Eurobond faizleri (USD)							
Türkiye	%4,9	-0,01	0,40	-0,25	-0,76	-0,99	
Brezilya	%4,5	0,02	-0,09	-0,17	-0,33	-1,01	
Güney Afrika	%4,5	0,00	-0,05	-0,16	0,09	-0,38	
Endonezya	%3,5	-0,01	-0,03	-0,19	-0,31	-0,79	
Emtia							
Ham Petrol - Brent USD/varil	52,41	%0,7	-%0,6	%4,4	-%6,3	-%7,8	
Ham Petrol - WTI USD/varil	47,87	%0,9	-%1,3	%0,0	-%11,4	-%10,9	
Altın - USD / oz	1292,5	%0,5	%0,5	%3,2	%2,7	%12,2	
Gümüş - USD / t oz.	17,049	%0,5	%0,3	%3,3	-%7,1	%6,6	
Commodity Bureau Index	435,38	-%0,2	-%0,6	-%1,2	%1,0	%2,9	

* Değişim değerleri baz olarak ifade edilmiştir.

Kaynak: Bloomberg

Yatırım Merkezlerimiz

Genel Müdürlük

Nispetiye Cad. B-3 Blok Kat: 7-9
Akmerkez Etiler - İSTANBUL
0 212 355 46 46

Adana

Cemal Paşa Mah. Gazipaşa Bul.
Cemal Uğurlu Apt. Kat: 1 D: 4 ADANA

(0 322) 457 77 55

Ankara

Remzi Oğuz Arık Mah. Tunalı Hilmi Cad.
Yaprak Apt. No: 94 Kat: 2 D: 9
Kavaklıdere Çankaya - ANKARA

(0 312) 435 18 36

Antalya

Şirinyalı Mah. İsmet Gökşen Cad. Özden
Apt. No:82/6 Muratpaşa - ANTALYA

(0 242) 248 45 20

Bakırköy

İstanbul Cad. Bakırköy İş Merkezi No:
6 Kat: 4 D: 14 Bakırköy - İSTANBUL

(0 212) 570 52 59

Bursa

Muradiye Mah. Çekirge Cad. Koşer Apt.
No: 49 Kat: 2 D: 4 Osmangazi - BURSA

(0 224) 225 64 10

Denizli

Saraylar Mah. 2. Ticari Yol No: 32 Kat: 5
DENİZLİ

(0 258) 265 87 85

Erenköy

Bağdat Cad. Çubukçu Apt. No: 333
Kat: 2 D: 4 Kadıköy - İSTANBUL

(0 216) 348 82 82

Gaziantep

İncilipinar Mah. Gazimuhtarpaşa Bul.
Kepkepzade Park İş Merkezi B Blok No:
18 Kat: 1 D: 5 GAZİANTEP

(0 342) 232 35 35

Girne

Şehit Necati Gürkaya Mevkii Çağdaş Apt.
Kat: 1 D: 1 Girne - KKTC

(0 392) 815 14 54-55-56

İzmir

Şair Eşref Bul. Ragıp Şanlı İş Merkezi
No: 6 Kat: 3 D: 306 Çankaya - İZMİR

(0 232) 445 01 61

İzmit

Hürriyet Cad. Kaya İşhanı No: 39/5 İzmit
KOCAELİ

(0 262) 323 11 33

İzmit İrtibat

Ömerağa Mah. Alemdar Cad. İ. Kolaylı
Apt. No: 8 Kat: 2 İzmit KOCAELİ

(0 262) 260 01 01

Karadeniz Ereğli

Murtaza Mah. Hamamüstü Sok. İ. Esat
Taneri İş Merkezi No: 19 Kat: 2
Karadeniz Ereğli - ZONGULDAK

(0 372) 316 40 50

Kartal

Üsküdar Cad. Cevat Kayacan Apt. No:
26 Kat: 4 D: 8 Kartal - İSTANBUL

(0 216) 306 22 71 - 306 22 06

Kayseri

Cumhuriyet Mah. Sultan Hamam Cad.
Kavuncu İş Merkezi No: 17 Kat: 1 D: 2
KAYSERİ

(0 352) 221 08 68 - 222 82 51

Mersin

Çankaya Mah. Bahri OK İş Merkezi B
Blok No: 78 MERSİN

(0 324) 238 11 89

Uyarı Notu

Bu raporda yer alan yatırım bilgi, yorum ve tavsiyeleri, yorum ve tavsiyede bulunanların kişisel görüşlerine dayanmakta olup finansal bilgi ve genel yatırım tavsiyesi kapsamında hazırlanmıştır ve hiçbir şekilde yatırım danışmanlığı kapsamında değildir. Yatırım danışmanlığı hizmeti; yetkili kuruluşlar tarafından kişilerin risk ve getiri tercihleri dikkate alınarak kişiye özel sunulmaktadır. Burada yer alan yorum ve tavsiyeler ise genel niteliktedir. Bu tavsiyeler, mali durumunuz ile risk ve getiri tercihlerinize uygun olmayabilir. Bu nedenle, sadece burada yer alan bilgilere dayanarak yatırım kararı verilmesi beklentilerinize uygun sonuçlar doğurmayabilir.

Yatırım Danışmanlığı hizmeti talep edilmesi halinde; yatırımcının Tacirler Yatırım Menkul Değerler A.Ş. ile Yatırım Danışmanlığı sözleşmesi imzalamış olması, Yerindelik Testi'ni tamamlamış ve risk grubunun belirlemiş olması zorunludur.

Bu raporda yer alan her türlü bilgi, yorum ve tavsiye uygunluk testi ile tespit edilecek risk grubunuz ve getiri beklentiniz ile uyumlu olmayabilir. Dolayısıyla, uygunluk testi neticesinde risk grubunuz tespit edilmeden sadece burada yer alan bilgilere dayanılarak yatırım kararı verilmesi amaç, bilgi ve tecrübenize uygun sonuçlar doğurmayabilir.

Bu rapor herhangi bir sürede belirli bir getirinin sağlanacağına dair bir taahhüt içermemekte olup, zaman içerisinde piyasa koşullarında meydana gelen değişiklikler nedeniyle yorum ve tavsiyelerde değişiklikler söz konusu olabilir. Bu raporda bahsedilen yatırım araçlarının fiyatları ve değerleri yatırımcıların menfaatlerine aykırı olarak hareket edebilir ve netice itibarıyla yatırımcılar anaparalarını kaybetme riski ile karşı karşıya kalabilirler. Bu raporda yer alan geçmiş performans verileri gelecekte elde edilecek sonuçların bir garantisi olarak kabul edilemez.

Bu raporda yer alan tüm bilgiler ve görüşler yatırımcıları bilgilendirmek amacıyla, Tacirler Yatırım Menkul Değerler A.Ş. tarafından güncel ve güvenilir kaynaklardan temin edilmiş olmakla beraber, Tacirler Yatırım Menkul Değerler A.Ş. söz konusu bilgilerin doğru ve tam olduğunu taahhüt etmemektedir. Raporlardaki yorumlardan, bilgilerin tam veya doğru olmaması ve/veya güncellenme nedeniyle doğabilecek maddi ve manevi zararlardan Tacirler Yatırım Menkul Değerler A.Ş. ve çalışanları sorumlu tutulamaz.

Bu rapor, sadece gönderildiği kişilerin kullanımı içindir. Bu raporun tümü veya bir kısmı Tacirler Yatırım Menkul Değerler A.Ş.'nin yazılı izni olmadan çoğaltılamaz, yayınlanamaz veya üçüncü kişilere gösterilemez, ticari amaçla kullanılamaz. Aksi halde, Tacirler Yatırım Menkul Değerler A.Ş. uğramış olduğu bütün zarar ve ziyarı talep etme hakkını saklı tutar.