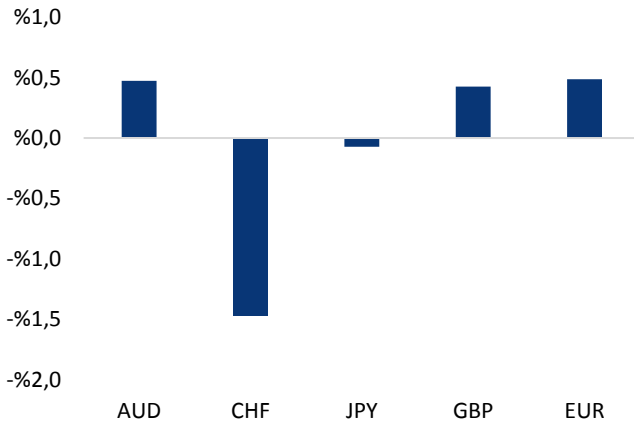


Haber Başlıkları

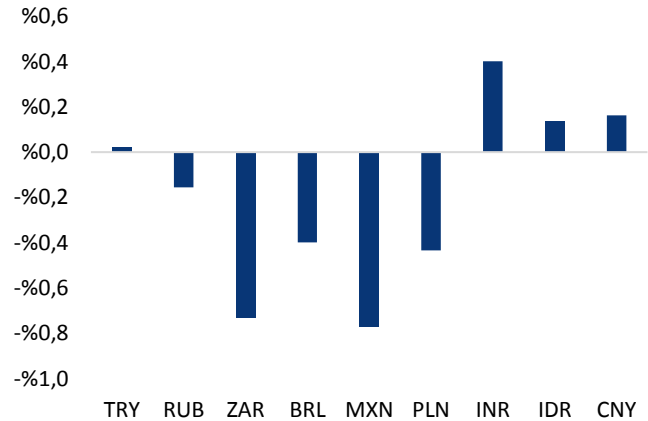
- Para Politikası Kurulu (PPK), kısa vadeli faizlerde beklentilere paralel olarak herhangi bir değişikliğe gitmedi. Böylelikle gecelik borç verme ve Geç Likidite Penceresi faizleri sırasıyla %9,25 ve %12,25 oranlarında sabit kaldı. Piyasa tepkisi ise oldukça sınırlı oldu. PPK kararı bildirisinin bir öncekiyle hemen hemen aynı oluşunu gördük.
- 14 – 21 Temmuz haftasında hisse senedi piyasasında, bir önceki hafta görülen 155 milyon dolarlık girişin ardından, 251 milyon dolarlık net yabancı girişi yaşandı. Böylece, yılbaşından bu yana hisse senedinde görülen net yabancı girişi 2,5 milyar dolardan 2,75 milyar dolara çıktı.
- Uluslararası kredi derecelendirme kuruluşu S&P, Suudi Arabistan'ın kredi notunu koruduğunu duyurdu. S&P'den yapılan açıklamada, Suudi Arabistan'ın yabancı para cinsinden kredi notunun "A-" seviyesinde korunduğu, görünümünün "durağan" olduğu bildirildi.
- Amerikalı e-ticaret devi Amazon'un bu yılın ikinci çeyreğinde net karının düştüğünü açıklamasının ardından firmanın hisselerinde sert düşüş görüldü. New York Borsasının kapanmasının ardından Amazon'un hisseleri %3,2 değer kaybetti.
- Goldman Sachs dün Türkiye ile ilgili çıkardığı raporunda, TCMB'nin genişlemeci hamlelerinin ilk olarak faiz değil likidite yoluyla olabileceğini belirtti.
- ABD'de dayanıklı tüketim malları siparişleri Haziran ayında %6,5 artarak beklentilerin üzerinde bir gerçekleşme gösterdi. Ancak Çekirdek verinin beklentilerin altında kaldığı görüldü.
- TCMB'nin brüt Döviz rezervleri geçen hafta 86,2 milyar dolardan 85,8 milyar dolara düştü. TCMB toplam rezervleri, geçen hafta 368 milyar dolar azalışla 104 milyar 764 milyon dolara indi.
- ABD Çalışma Bakanlığı'nın verilerine göre haftalık işsizlik maaşı başvuruları 16-22 Temmuz haftasında 10 bin artışla 244 bin oldu. Beklenti 240 bindi. Geçen haftanın verisi 233 binden 234 bine revize edildi.
- ABD Başkanı Donald Trump'ın önemli seçim vaatlerinden "sınır vergisi" düzenlemesinden vergi reformunda ilerleme sağlanması amacıyla vazgeçildiği bildirildi.

Gelişmiş ülke para birimlerinin son işlem gününe göre getirileri *



Kaynak: Bloomberg, Tacirler Yatırım * ABD dolarına karşı

Gelişmekte olan ülke para birimlerinin son işlem gününe göre getirileri *



Kaynak: Bloomberg, Tacirler Yatırım * ABD dolarına karşı

Günlük Ekonomi Takvimi

Ülke	Veri	Saat	Beklenti	Önceki
	Euro Bölgesi Temmuz Ayı Tüketici Güveni	12:00	-1,7	-1,7
	Almanya Temmuz Ayı Yıllık TÜFE	15:00	%1,5	%1,6
	ABD 2Ç17 GSYİH Büyüme Oranı	15:30	%2,5	%1,4
	ABD 2Ç17 Çekirdek Kişisel Tüketim Harcamaları	15:30	%0,7	%2
	ABD Temmuz Ayı Michigan Tüketici Güveni	17:00	93,1	93,1
	Minneapolis Fed Başkanı Neel Kashkari'nin Konuşması	20:20		

Makroekonomik Gelişmeler

PPK toplantısından sürpriz bir karar çıkmadı

Para Politikası Kurulu (PPK), kısa vadeli faizlerde beklentilere paralel olarak herhangi bir değişikliğe gitmedi. Böylelikle gecelik borç verme ve Geç Likidite Penceresi faizleri sırasıyla %9,25 ve %12,25 oranlarında sabit kaldı. Piyasa tepkisi ise oldukça sınırlı oldu. PPK kararı bildirisinin bir öncekiyle hemen hemen aynı olduğunu gördük.

- Olumlu baz yılı etkisinin Temmuz ayında da devam etmesini ve yıllık enflasyonun %10'un altına gerilemesini beklemekteyiz. Ancak, Ağustos itibariyle destekleyici etkisini yitirecek olan baz ile birlikte yıllık TÜFE'nin %11-11,5'e doğru yükselişe geçebileceğini düşünüyoruz. 2017 yıl sonu TÜFE beklentimizi %9,7'de tutuyoruz. Mevcut oynak koşullar altında erken bir gevşeme beklemiyoruz.
- TCMB'nin sıkı duruşunu koruması TL varlıklar üzerindeki olumlu etkinin devamını sağlıyor. Reel bazda AOFM negatif seviyelerden Rusya ve Brezilya ile yarışabilir seviyelere kadar yükseliş gösterdi. Bu çerçevede, Brezilya ve Rusya merkez bankalarının bir süredir büyümeyi desteklemek adına gevşeme hamlelerinde bulunuyor olmaları nedeniyle, TCMB AOFM'de herhangi bir değişiklik yapmasa dahi karşılaştırmalı analiz yapıldığında daha sıkı bir görünüm çizme eğiliminde.
- 1 Ağustos'ta açıklanacak olan çeyrek dönemlik enflasyon raporu yatırımcılar tarafından yakından takip edilecek. TCMB Başkanı Çetinkaya tarafından sunulacak Enflasyon Raporu'nda soru & cevap kısmında yatırımcılar, para politikasının nasıl ilerleyeceğine yönelik ipuçları yakalamaya çalışacaklar. 1Ç18'de enflasyonda görülecek olumlu baz etkisi nedeniyle, bu yıl sonundan hemen önce para politikasında bir gevşeme olabileceği görüşüdeyiz.

Ayrıntılı rapor için [tıklayınız.](#)

Hisse ve bono piyasasına giriş hızlandı

14 – 21 Temmuz haftasında hisse senedi piyasasında, bir önceki hafta görülen 155 milyon dolarlık girişin ardından, 251 milyon dolarlık net yabancı girişi yaşandı. Böylece, yılbaşından bu yana hisse senedinde görülen net yabancı girişi 2,5 milyar dolardan 2,75 milyar dolara çıktı.

- Yabancı yatırımcılar aynı hafta içerisinde ise bono piyasasında (repo işlemleri hariç) net 1,8 milyar dolarlık önemli bir alım yaptı ve yılbaşından bu yana bono piyasasında yaşanan giriş 5,4 milyar dolara yükseldi.
- 14 – 21 Temmuz tarihlerinde, dolar endeksinde görülen sert satış baskısı, gelişmekte olan ülke para birimlerinin güçlü bir seyir izlemesini sağladı.

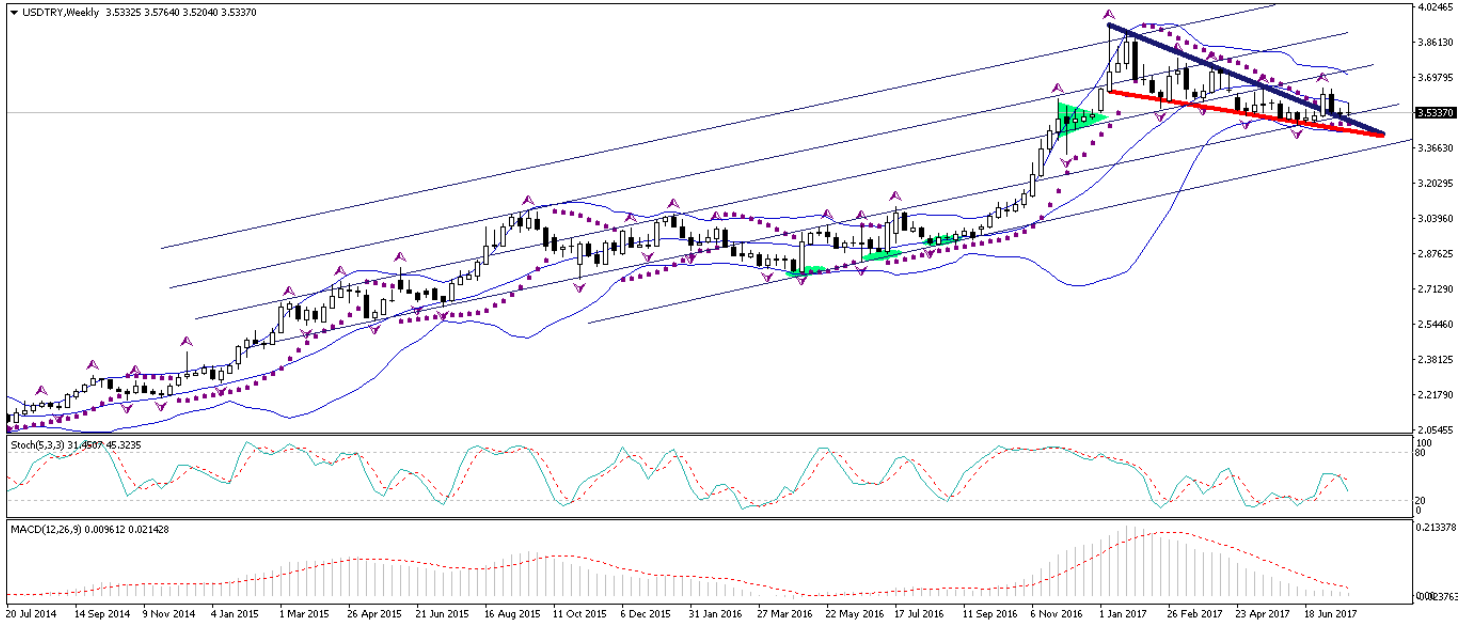
Ayrıntılı rapor için [tıklayınız.](#)

Döviz & Emtia Analizleri

USD/TRY

Dün öğle saatlerinde ABD cephesinden gelen Dayanıklı Mal Siparişleri verisinin beklentilerin üzerinde bir artış kaydetmesi ile birlikte dolar endeksindeki düşüş hareketinin durulduğunu gördük. Kayıplarının bir kısmını telafi eden dolar endeksi, bu sabah saatlerinde 93,8 seviyesinden işlem görüyor. Dolar endeksinde görülen güçlenme, gelişmekte olan ülke piyasaları üzerinde de etkili olmuş durumda. Bu sabah saatleri itibarıyla gelişmekte olan ülke para birimlerinde genel olarak satıcı bir seyir hakimken, dün gün içerisinde 3,52 seviyesine kadar gerileyen USDTRY paritesinin de TL üzerindeki baskı ile birlikte yeniden 3,5350 seviyesine doğru yükselişe geçtiği görüldü. Kurdaki görünüme baktığımızda: Kısa vadeli teknik göstergelerin aşırı alıma işaret etmeleri ile birlikte kurda sabah saatlerinde 3,53 seviyesi altına doğru bir geri çekilme görmeyi bekleriz. Ancak, gün içerisinde kurun 3,53 seviyesi üzerinde tutunmasını ve 3,54 seviyesine doğru yükselişe geçmesini bekliyoruz. Bugün ABD cephesinden gelecek olan 2Ç17 GSYİH Büyüme Oranı verisi ve 2Ç17 Çekirdek Kişisel Tüketim Harcamaları verileri yakından izlenecek. ABD ekonomisinde büyümenin 2Ç17'de %1,4'ten %2,5'e yükselmesi bekleniyor. Kurdaki güncel teknik seviyelere bakacak olursak: Bu sabah saatleri itibarıyla 3,5337 seviyesinden işlem görmekte olan USDTRY paritesinde 3,5430 seviyesi direnç, 3,5296 seviyesi ise destek konumunda. 3,5430 direncinin yukarı yönlü kırılması durumunda bir sonraki direnç seviyemiz 3,55, 3,5296 desteğinin aşağı yönlü kırılması durumunda ise bir sonraki destek seviyemiz 3,5191.

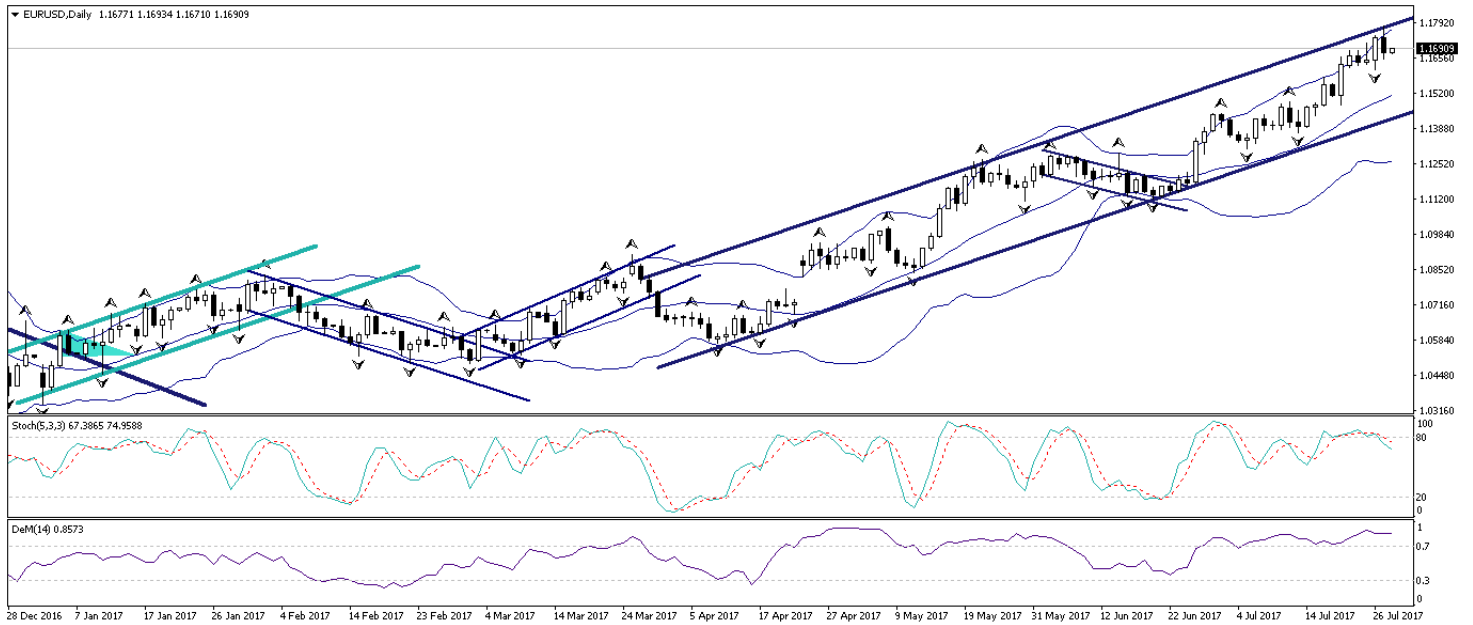
USD/TL



EUR/USD

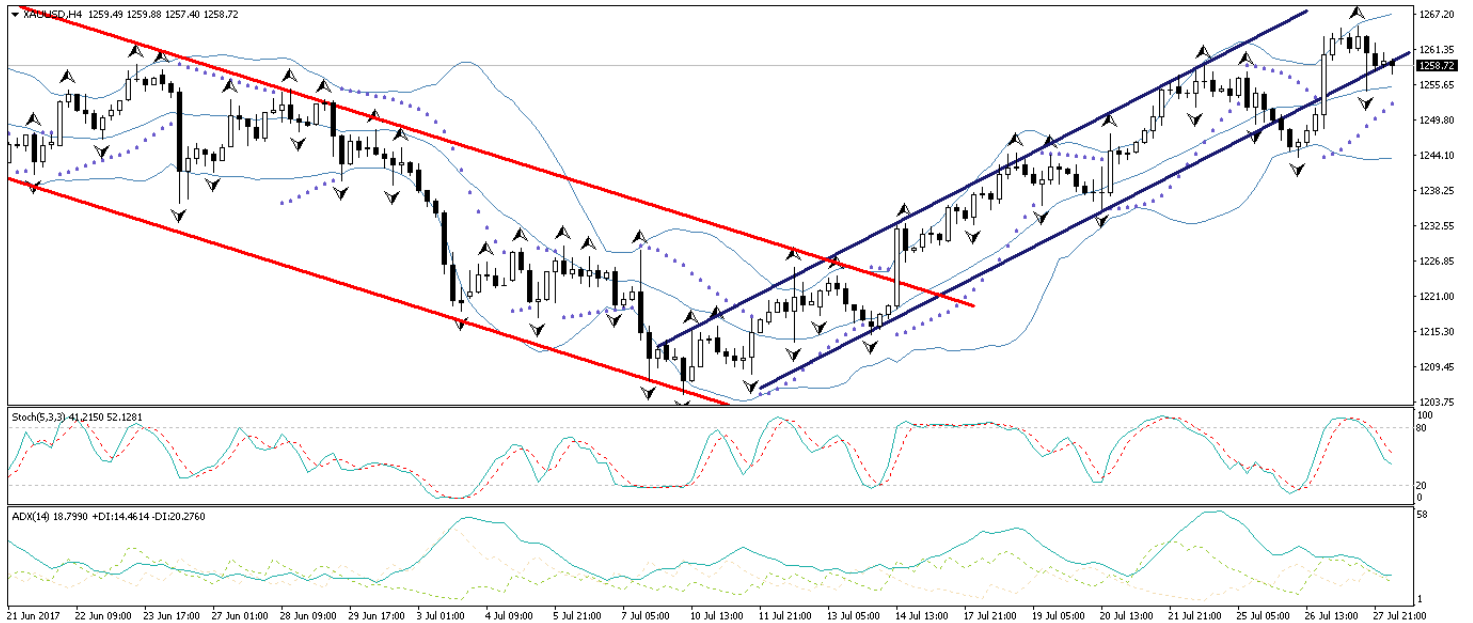
Dün sabahki bültenimizde, EURUSD paritesinin kısa vadeli yükseliş kanalının sınırına yaklaşmış olduğunu ve teknik göstergelerin aşırı alımı işaret ettiğini belirtmiş, paritenin kısa vadede kanalın üst sınırından (1,1750 – 1,1770 bandı) yönünü aşağı çevirmesinin ve kazançlarının bir kısmını geri vermesinin beklenebileceğini ifade etmiştik. Dün öğle saatlerinde ABD’de açıklanan ve beklentilerin üzerinde gelen Dayanıklı Mal Siparişleri verisi sonrasında yükselişe geçen dolar endeksi ile birlikte yönünü aşağı çeviren EURUSD paritesi, 1,1649 seviyesine kadar gerileyerek yaklaşık son 1 ayın en sert düşüşünü gerçekleştirdi. Paritedeki kısa vadeli gidişat açısından bugün ABD cephesinden gelecek olan 2Ç17 GSYİH Büyüme Oranı verisi ve 2Ç17 Çekirdek Kişisel Tüketim Harcamaları verileri önemli olacak. ABD ekonomisinde büyümenin 2Ç17’de %1,4’ten %2,5’e yükselmesi bekleniyor. Kısa – orta vadede 1,16 – 1,17 bandı üzerinde kalıcı bir hareket görmeyi beklemediğimizi bu noktada ifade etmemizde fayda var. Paritedeki güncel teknik seviyelere bakalım olursak: Bu sabah saatleri itibarıyla 1,1690 seviyesinden işlem görmekte olan EURUSD paritesinde, 1,1640 seviyesi destek, 1,1711 seviyesi ise direnç konumunda. Paritede 1,1711 direncinin yukarı yönlü kırılması durumunda bir sonraki direnç seviyemiz 1,1758, 1,1640 desteğinin aşağı yönlü kırılması durumunda ise bir sonraki destek seviyemiz 1,1600.

EUR/USD



XAU/USD

Dün öğle saatlerinde ABD cephesinden gelen Dayanıklı Mal Siparişleri verisinin beklentilerin üzerinde bir artış kaydetmesi ile birlikte dolar endeksindeki düşüş hareketinin durduğunu gördük. Kayıplarının bir kısmını telafi eden dolar endeksi, bu sabah saatlerinde 93,8 seviyesinden işlem görüyor. Dolar endeksinde görülen güçlenme ile birlikte 1265 seviyesinden dönene altın fiyatları, dünü satıcılı geçirdi. Bu sabah saatleri itibarıyla 12160 seviyesinin hemen altında hareket eden altın fiyatlarında, kısa vadeli teknik göstergelerin dolası düşüş hareketlerini işaret ettiğini görüyoruz. Dolayısı ile yatırımcılarımıza altının 1260 seviyesi civarındaki seyrini yakından takip etmelerini öneriyoruz. Altının 1260 seviyesini yukarı yönlü kıramaması durumunda düşüş hareketini sürdürmesi 1255 seviyesine doğru geri çekilmesi beklenebilir. Altın fiyatlarındaki güncel teknik seviyelere bakacak olursak: Bu sabah saatleri itibarıyla 1258,72 seviyesinden işlem görmekte olan altın fiyatlarında 1255 seviyesi destek, 1260 seviyesi ise direnç konumunda. 1260 direncinin yukarı yönlü kırılması durumunda bir sonraki direnç seviyemiz 1262, 1255 desteğinin aşağı yönlü kırılması durumunda ise bir sonraki destek seviyemiz 1250.

XAU/USD

USD/JPY

Dün sabahki bültenimizde, yaşadığı satış baskıları ve kanal sınırına doğru gerilemesi ile birlikte bir "return move" formasyonu oluşturan USDJPY paritesinin, Asya seansındaki yatay seyrinin ardından yönünü yeniden yukarı çevirmesinin ve eski kanalının sınırından yükselişe geçmesinin beklenebileceğini belirtmiştik. Bununla birlikte paritenin kısa vadede 111 seviyesi üzerinde tutunması ve kayıplarını geri alarak yeniden 112 seviyesini hedeflemesini beklediğimizi ifade etmiştik. Dün, öngördüğümüz bölgeden (aşağıdaki grafikte kırmızı yuvarlak ile işaretlenen bölgeden) yükselişe geçen USDJPY paritesi, 111,70 seviyesine kadar yükselerek beklediğimiz yükselişi gerçekleştirdi. Ancak, Asya seansı içerisinde Japonya'dan gelen olumlu veriler ile birlikte dünkü kazançlarını geri veren USDJPY paritesi, bu sabah saatleri itibarıyla 111 seviyesinin hemen üzerinde hareket ediyor. Paritedeki kısa vadeli gidişat açısından bugün ABD cephesinden gelecek olan 2Ç17 GSYİH Büyüme Oranı verisi ve 2Ç17 Çekirdek Kişisel Tüketim Harcamaları verileri önemli olacak. ABD ekonomisinde büyümenin 2Ç17'de %1,4'ten %2,5'e yükselmesi bekleniyor. Paritedeki güncel teknik seviyelere bakalım: Bu sabah saatleri itibarıyla 111,03 seviyesinden işlem görmekte olan USDJPY paritesinde 111 seviyesi destek, 111,40 seviyesi ise direnç konumunda. 111 desteğinin aşağı yönlü kırılması durumunda bir sonraki destek seviyemiz 110,50, 111,40 direncinin yukarı yönlü kırılması durumunda ise bir sonraki direnç seviyemiz 111,72.

USD/JPY



Piyasalara Genel Bakış

	Son Fiyat / Değer	Değişim					YBB
		1 günlük	1 haftalık	1 aylık	6 aylık		
Hisse senedi endeksleri							
Gelişmiş Piyasalar							
S&P	2.475	-%0,1	%0,1	%1,4	%7,9	%10,6	
DAX	12.212	-%0,8	-%1,9	-%3,4	%3,4	%6,4	
FTSE	7.443	-%0,1	-%0,6	%0,7	%3,6	%4,2	
Nikkei	20.080	-%0,6	-%0,7	-%0,8	%2,6	%4,5	
Gelişmekte olan Piyasalar							
Türkiye	108.392	%1,1	%1,6	%7,7	%29,3	%38,7	
Çin	3.250	%0,0	%0,3	%2,4	%2,8	%4,7	
Hindistan	32.383	-%0,5	%0,6	%4,5	%15,5	%21,0	
Endonezya	5.820	-%0,2	%0,8	-%0,4	%9,3	%9,7	
Rusya	1.945	%0,6	-%0,1	%2,8	-%14,2	-%12,9	
Brezilya	65.277	%0,4	%0,5	%5,3	-%1,1	%8,4	
Meksika	51.257	-%0,7	%0,2	%3,9	%8,1	%12,3	
Güney Afrika	54.889	%0,1	%1,1	%6,4	%3,6	%8,4	
Oynaklık Endeksleri							
VIX	10	%5,3	%5,5	-%8,6	-%4,4	-%28,0	
EM VIX	15	%4,4	%3,8	-%7,3	-%11,7	-%33,8	
MOVE	48	%2,4	%3,0	-%7,1	-%32,9	-%32,4	
Döviz Kurları (ABD dolarına karşı)							
Türkiye	3,5366	%0,0	%0,3	%0,3	-%8,6	%0,4	
Brezilya	3,1505	%0,4	%0,9	-%4,9	%0,3	-%3,1	
Güney Afrika	13,0016	%0,7	-%0,3	-%0,2	-%3,5	-%5,4	
Çin	6,743	-%0,2	-%0,2	-%1,0	a.d.	-%2,9	
Hindistan	64,11	-%0,4	-%0,5	-%0,7	-%5,8	-%5,6	
Endonezya	13318	-%0,1	-%0,1	a.d.	-%0,3	-%1,2	
CDS *							
Türkiye	183,2	-1,4	2,1	-7,3	-59,6	3,1	
Brezilya	214,5	0,2	2,4	-27,1	-27,4	15,3	
Güney Afrika	183,8	-4,2	-4,3	1,6	-14,5	a.d.	
Endonezya	110,1	-1,7	-3,8	1,7	-21,9	7,4	
Rusya	161,3	-3,0	0,3	-3,7	-21,8	a.d.	
10 yıllık bono faizleri							
Türkiye	%10,6	0,0	0,9	a.d.	-0,7	-0,8	
Brezilya	%10,0	-0,1	-0,1	-0,8	-0,8	a.d.	
Güney Afrika	%8,5	0,0	0,0	-0,1	-0,3	-0,4	
Hindistan	%6,4	0,0	0,0	0,0	0,0	-0,1	
Endonezya	%7,0	0,0	0,0	a.d.	-0,7	-1,0	
10 yıllık Eurobond faizleri (USD)							
Türkiye	%5,0	-0,07	0,54	a.d.	-0,79	-0,84	
Brezilya	%4,6	0,03	0,07	-0,23	-0,43	-0,88	
Güney Afrika	%4,7	0,00	0,08	0,07	-0,02	-0,22	
Endonezya	%3,7	-0,04	-0,04	a.d.	-0,49	-0,65	
Emtia							
Ham Petrol - Brent USD/varil	51,49	%1,0	%4,4	%10,4	-%7,3	-%9,4	
Ham Petrol - WTI USD/varil	49,04	%0,6	%4,8	%10,8	-%7,8	-%8,7	
Altın - USD / oz	1260	%0,8	%1,2	%1,1	%6,0	%9,4	
Gümüş - USD / t oz.	16,529	%0,7	%1,4	-%0,4	-%3,5	%3,4	
Commodity Bureau Index	442,32	%0,2	-%0,7	%0,3	%2,2	%4,5	

* Değişim değerleri baz olarak ifade edilmiştir.

Kaynak: Bloomberg

Yatırım Merkezlerimiz

Genel Müdürlük

Nispetiye Cad. B-3 Blok Kat: 7-9
Akmerkez Etiler - İSTANBUL
0 212 355 46 46

Adana

Cemal Paşa Mah. Gazipaşa Bul.
Cemal Uğurlu Apt. Kat: 1 D: 4 ADANA

(0 322) 457 77 55

Ankara

Remzi Oğuz Arık Mah. Tunalı Hilmi Cad.
Yaprak Apt. No: 94 Kat: 2 D: 9
Kavaklıdere Çankaya - ANKARA

(0 312) 435 18 36

Antalya

Şirinyalı Mah. İsmet Gökşen Cad. Özden
Apt. No:82/6 Muratpaşa - ANTALYA

(0 242) 248 45 20

Bakırköy

İstanbul Cad. Bakırköy İş Merkezi No:
6 Kat: 4 D: 14 Bakırköy - İSTANBUL

(0 212) 570 52 59

Bursa

Muradiye Mah. Çekirge Cad. Koşer Apt.
No: 49 Kat: 2 D: 4 Osmangazi - BURSA

(0 224) 225 64 10

Denizli

Saraylar Mah. 2. Ticari Yol No: 32 Kat: 5
DENİZLİ

(0 258) 265 87 85

Erenköy

Bağdat Cad. Çubukçu Apt. No: 333
Kat: 2 D: 4 Kadıköy - İSTANBUL

(0 216) 348 82 82

Gaziantep

İncilipinar Mah. Gazimuhtarpaşa Bul.
Kepkepzade Park İş Merkezi B Blok No:
18 Kat: 1 D: 5 GAZİANTEP

(0 342) 232 35 35

Girne

Şehit Necati Gürkaya Mevkii Çağdaş Apt.
Kat: 1 D: 1 Girne - KKTC

(0 392) 815 14 54-55-56

İzmir

Şair Eşref Bul. Ragıp Şanlı İş Merkezi
No: 6 Kat: 3 D: 306 Çankaya - İZMİR

(0 232) 445 01 61

İzmit

Hürriyet Cad. Kaya İşhanı No: 39/5 İzmit
KOCAELİ

(0 262) 323 11 33

İzmit İrtibat

Ömerağa Mah. Alemdar Cad. İ. Kolaylı
Apt. No: 8 Kat: 2 İzmit KOCAELİ

(0 262) 260 01 01

Karadeniz Ereğli

Murtaza Mah. Hamamüstü Sok. İ. Esat
Taneri İş Merkezi No: 19 Kat: 2
Karadeniz Ereğli - ZONGULDAK

(0 372) 316 40 50

Kartal

Üsküdar Cad. Cevat Kayacan Apt. No:
26 Kat: 4 D: 8 Kartal - İSTANBUL

(0 216) 306 22 71 - 306 22 06

Kayseri

Cumhuriyet Mah. Sultan Hamam Cad.
Kavuncu İş Merkezi No: 17 Kat: 1 D: 2
KAYSERİ

(0 352) 221 08 68 - 222 82 51

Mersin

Çankaya Mah. Bahri OK İş Merkezi B
Blok No: 78 MERSİN

(0 324) 238 11 89

Uyarı Notu

Bu raporda yer alan yatırım bilgi, yorum ve tavsiyeleri, yorum ve tavsiyede bulunanların kişisel görüşlerine dayanmakta olup finansal bilgi ve genel yatırım tavsiyesi kapsamında hazırlanmıştır ve hiçbir şekilde yatırım danışmanlığı kapsamında değildir. Yatırım danışmanlığı hizmeti; yetkili kuruluşlar tarafından kişilerin risk ve getiri tercihleri dikkate alınarak kişiye özel sunulmaktadır. Burada yer alan yorum ve tavsiyeler ise genel niteliktedir. Bu tavsiyeler, mali durumunuz ile risk ve getiri tercihlerinize uygun olmayabilir. Bu nedenle, sadece burada yer alan bilgilere dayanarak yatırım kararı verilmesi beklentilerinize uygun sonuçlar doğurmayabilir.

Yatırım Danışmanlığı hizmeti talep edilmesi halinde; yatırımcının Tacirler Yatırım Menkul Değerler A.Ş. ile Yatırım Danışmanlığı sözleşmesi imzalamış olması, Yerindelik Testi'ni tamamlamış ve risk grubunun belirlemiş olması zorunludur.

Bu raporda yer alan her türlü bilgi, yorum ve tavsiye uygunluk testi ile tespit edilecek risk grubunuz ve getiri beklentiniz ile uyumlu olmayabilir. Dolayısıyla, uygunluk testi neticesinde risk grubunuz tespit edilmeden sadece burada yer alan bilgilere dayanılarak yatırım kararı verilmesi amaç, bilgi ve tecrübenize uygun sonuçlar doğurmayabilir.

Bu rapor herhangi bir sürede belirli bir getirinin sağlanacağına dair bir taahhüt içermemekte olup, zaman içerisinde piyasa koşullarında meydana gelen değişiklikler nedeniyle yorum ve tavsiyelerde değişiklikler söz konusu olabilir. Bu raporda bahsedilen yatırım araçlarının fiyatları ve değerleri yatırımcıların menfaatlerine aykırı olarak hareket edebilir ve netice itibarıyla yatırımcılar anaparalarını kaybetme riski ile karşı karşıya kalabilirler. Bu raporda yer alan geçmiş performans verileri gelecekte elde edilecek sonuçların bir garantisi olarak kabul edilemez.

Bu raporda yer alan tüm bilgiler ve görüşler yatırımcıları bilgilendirmek amacıyla, Tacirler Yatırım Menkul Değerler A.Ş. tarafından güncel ve güvenilir kaynaklardan temin edilmiş olmakla beraber, Tacirler Yatırım Menkul Değerler A.Ş. söz konusu bilgilerin doğru ve tam olduğunu taahhüt etmemektedir. Raporlardaki yorumlardan, bilgilerin tam veya doğru olmaması ve/veya güncellenme nedeniyle doğabilecek maddi ve manevi zararlardan Tacirler Yatırım Menkul Değerler A.Ş. ve çalışanları sorumlu tutulamaz.

Bu rapor, sadece gönderildiği kişilerin kullanımı içindir. Bu raporun tümü veya bir kısmı Tacirler Yatırım Menkul Değerler A.Ş.'nin yazılı izni olmadan çoğaltılamaz, yayınlanamaz veya üçüncü kişilere gösterilemez, ticari amaçla kullanılamaz. Aksi halde, Tacirler Yatırım Menkul Değerler A.Ş. uğramış olduğu bütün zarar ve ziyarı talep etme hakkını saklı tutar.