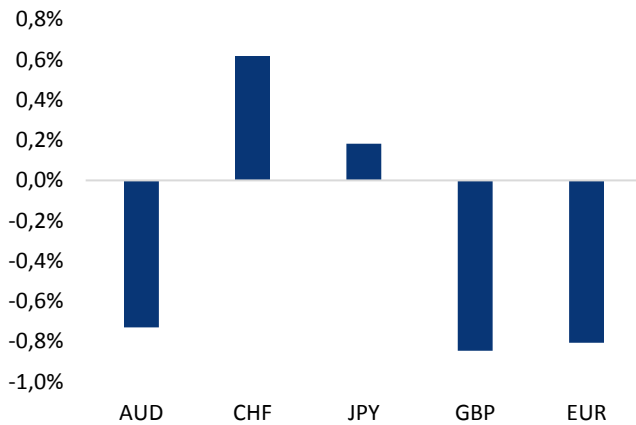


Haber Başlıkları

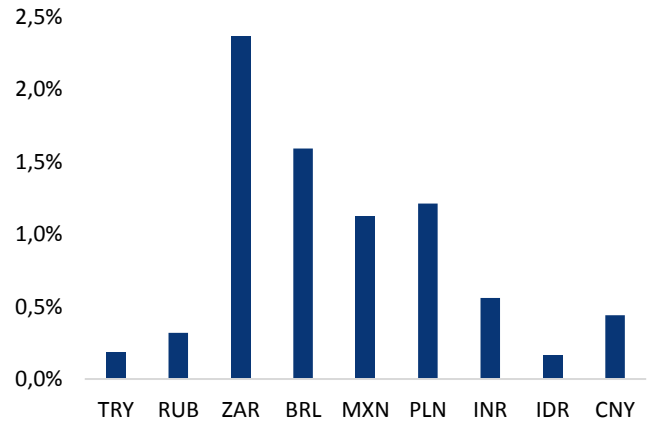
- Dün öğle saatlerinde ABD'den gelen Mayıs Ayı Dayanıklı Mal Siparişleri verisi %1'lik düşüş beklentisine karşın %0,6 düşüş kaydederken, Çekirdek Dayanıklı Mal Siparişleri verisi ise %0,5'lik artış beklentisine karşın %0,3 düşüş kaydetti.
- ABD'de beklenen konut satışları Mayıs'ta %0, Beklenti %0,5 artıştı. Endeks 105,9 ile Ocak'tan beri en düşük seviyeye indi. 5 düştü.
- ABD bir süredir, Çin'in ABD teknoloji şirketlerine yaptığı ayırmalara ve ABD'nin Çin'e olan teknoloji ihracatına sınırlama getirmek için çalışmalarında bulunuyor. Burada hatırlanacağı üzere 1977 tarihli "International Emergency Economic Powers Act" kanununun geçerli olabileceği belirtilmiş ve bu kanunun sert hükümler içermesi nedeniyle yabancı ülkelerin ABD'ye yaptıkları doğrudan yatırımların belirgin şekilde azalacağı endişeleri nedeniyle ABD borsalarında sert satış baskıları yaşanmıştı. Ancak ABD Başkanı Trump'tan dün gelen açıklamalar bu endişeleri büyük ölçüde azaltarak ABD borsalarının yükselmesini sağlasa da, piyasalardaki bu yükseliş kalıcı olmadı.
- ABD borsaları, finans ve teknoloji hisselerine gelen satışlarla işlem gününü düşüşle sonlandırdı. Dow Jones Sanayi Endeksi %0,68 düşüşle 24,117 puana, S&P 500 Endeksi %0,86 azalışla 2,699 puana geriledi. Dow Jones Sanayi Endeksi işlem günü boyunca yaklaşık 160 puan kaybetti.
- Bir süredir 95 seviyesi altında sakin bir seyir izleyen dolar endeksi, dün yeniden yönünü yukarı çevirerek 95 seviyesi üzerine yerleşti.
- Altın fiyatları, artan jeopolitik risklere rağmen, dolar endeksindeki yükseliş ile birlikte zayıf seyretelemeye devam ediyor. Altın dün, dolar endeksinin 95 seviyesi üzerin tırmanması ile birlikte 1250 seviyesine doğru geri çekildi ve Aralık 2017'den bu yana en düşük seviyesine geriledi.
- Çin, Avrupa Birliği ve Türkiye'den ithal edilen bazı ürünlere ek gümrük vergisi getiren ABD Başkanı Trump, nükleer anlaşmadan çekilen İran'ın gelir kaynaklarını azaltmak amacıyla müttefik ülkelere İran'dan petrol ithalatını kesip kendisine destek olmalarını isteyecek.
- OPEC'in üretim artışı kararına rağmen, ABD Başkanı Donald Trump'ın İran'dan petrol alımını engellemeye çalışması ile birlikte istikrarlı bir yükseliş hareketi içerisinde olan petrol fiyatları, ABD'de stokların artması ile birlikte yükselişini hızlandırdı.

Gelişmiş ülke para birimlerinin son işlem gününe göre getirileri *



Kaynak: Bloomberg, Tacirler Yatırım * ABD dolarına karşı

Gelişmekte olan ülke para birimlerinin son işlem gününe göre getirileri *



Kaynak: Bloomberg, Tacirler Yatırım * ABD dolarına karşı

Günlük Ekonomi Takvimi

Ülke	Veri	Saat	Beklenti	Önceki
	Almanya Haziran GFK Tüketici Güveni	09:00	10,6	10,7
	Almanya Haziran Ayı Aylık TÜFE	15:00	%0,1	%0,5
	Almanya Haziran Ayı Yıllık TÜFE	15:00	%2,1	%2,2
	ABD Haftalık İşsizlik Başvuruları	15:30	220K	218K
	ABD 1Ç18 Çeyreklik Çekirdek Kişisel Tüketim Harcamaları (PCE)	15:30		%2,3
	ABD 1Ç18 Kişisel Tüketim	15:30	%1	%1
	ABD 1Ç18 GSYİH Çeyreklik Büyüme Oranı	15:30	%2,2	%2,2
	Atlanta Fed Başkanı Bostic'in Konuşması (FOMC'de oy sahibi)	19:00		

Makroekonomik Gelişmeler

ABD – Çin arasındaki ticaret gerilimi küresel piyasalarda baskı yaratmaya devam ediyor

ABD bir süredir, Çin'e yapılan teknoloji ihracatına ve Çin'in ABD teknoloji şirketlerine yaptığı yatırımlara sınırlama getirmek için çalışmalarda bulunuyor. Burada hatırlanacağı üzere 1977 tarihli "International Emergency Economic Powers Act" kanununun geçerli olabileceği belirtilmiş ve bu kanunun sert hükümler içermesi nedeniyle yabancı ülkelerin ABD'ye yaptıkları doğrudan yatırımların belirgin şekilde azalacağı endişeleri nedeniyle ABD borsalarında sert satış baskıları yaşanmıştı. ABD Başkanı Trump'tan dün gelen açıklamalar bu endişeleri büyük ölçüde azaltarak ABD borsalarının yükselmesini sağlasa da, piyasalardaki bu yükseliş kalıcı olmadı.

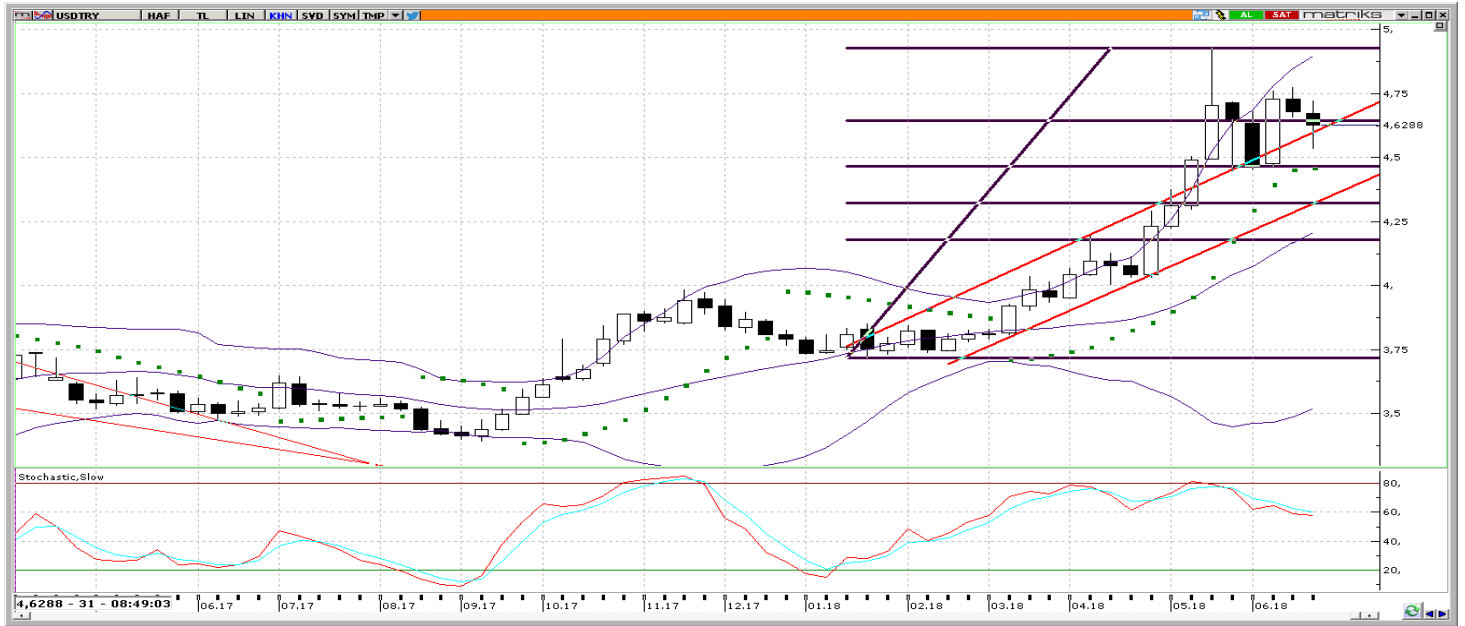
- 30 Haziran Cumartesi günü açıklanacak olan ABD'de yatırım yapılabilecek olan sektörler, birleşme ve devralmalar listesi öncesinde ABD başkanı Donald Trump dün, ABD teknolojisinin korunması amacıyla global şirketlerin ABD'de yaptıkları satın almalar için CFIUS (Comittee on Foreign Investments in United States) onayının geçerli olması gerektiğini belirtti. Trump'ın International Emergency Economic Powers Act kanunu yerine CFIUS onayının geçerli olacağını belirtmesi piyasalarda ABD'nin Çin'e yönelik sert tavrını yumuşatacağı yönünde algılanarak piyasalarda olumlu fiyatlandı ve ABD borsaları sert bir şekilde yükseldi. Küresel piyasalarda da risk iştahını kısa süreliğine de olsa arttığını ve güvenli liman alımları ile bir süredir yükseliş olan yenin bir süreliğine kazançlarının ufak bir kısmını geri verdiğini gördük.
- Ancak, Beyaz Saray Danışmanı Larry Kudlow'un, alınan bu kararın Çin'e yönelik daha yumuşak bir tavır anlamına gelmediğini açıklaması üzerine endeksler kapanışa yakın kazançlarını geri verdi. ABD borsaları, finans ve teknoloji hisselerine gelen satışlarla işlem gününü düşüşle sonlandırdı. Dow Jones Sanayi Endeksi %0,68 düşüşle 24,117 puana, S&P 500 Endeksi %0,86 azalışla 2,699 puana geriledi. Dow Jones Sanayi Endeksi işlem günü boyunca yaklaşık 160 puan kaybetti.

Döviz & Emtia Analizleri

USD/TRY

USDTRY paritesi dün gün içerisinde, sabah bültenimizde belirttiğimiz üzere 4,60 seviyesi altına sarkmış olsa da, bu seviye altında kalıcı olamayarak kısa süre içerisinde yeniden 4,55 – 4,60 bandına yükseldi. ABD – Çin arasında devam etmekte olan ticaret geriliminin yarattığı riskten kaçış modu ile birlikte, gelişmekte olan ülke para birimlerinin zayıf performansına devam ettiklerini görüyoruz. Bunun yanı sıra, bir süredir 95 seviyesi altında sakin bir seyir izleyen dolar endeksinin dün itibarıyla yeniden yükselişe geçerek 95 seviyesi üzeri yerleşmesi de gelişen ülke para birimleri üzerindeki baskıyı artırdı. Ancak bu noktada, gelişen ülke para birimlerindeki satıcı seyrer ve güçlü dolar endeksinde rağmen, Türk lirasında gözle görülür bir pozitif ayrışmanın olduğunu görüyoruz. Dün gelişen ülke para birimlerinde yaşanan sert satı baskısı ortamında, Türk lirası dolar karşısında en iyi performans gösteren para birimleri arasında yer alıyordu. Kurdaki yükselişin de 4,65 seviyesi üzerinde tutunamadığı ve kurun 4,60 – 4,65 aralığında kaldığı görülür. Bu noktada, Tür lirasındaki pozitif ayrışma ile birlikte, kurun kısa vadede 4,55 – 4,60 aralığına gerileyeceğine yönelik beklentimizi koruduğumuzu belirtmek isteriz. Bugün ABD'den gelecek olan Çekirdek PCE, Kişisel Tüketim ce GSYİH Büyüme Oranı verileri takip edilecek. Yurt içinde açıklanacak önemli bir verimiz bulunmuyor. Bu sabah saatleri itibarıyla 4,6234 seviyesinden işlem gören USDTRY paritesinde, yukarı yönlü hareketlerde 4,6285 ve 4,6400 seviyeleri direnç, 4,6180 ve 4,6020 seviyeleri ise destek konumunda.

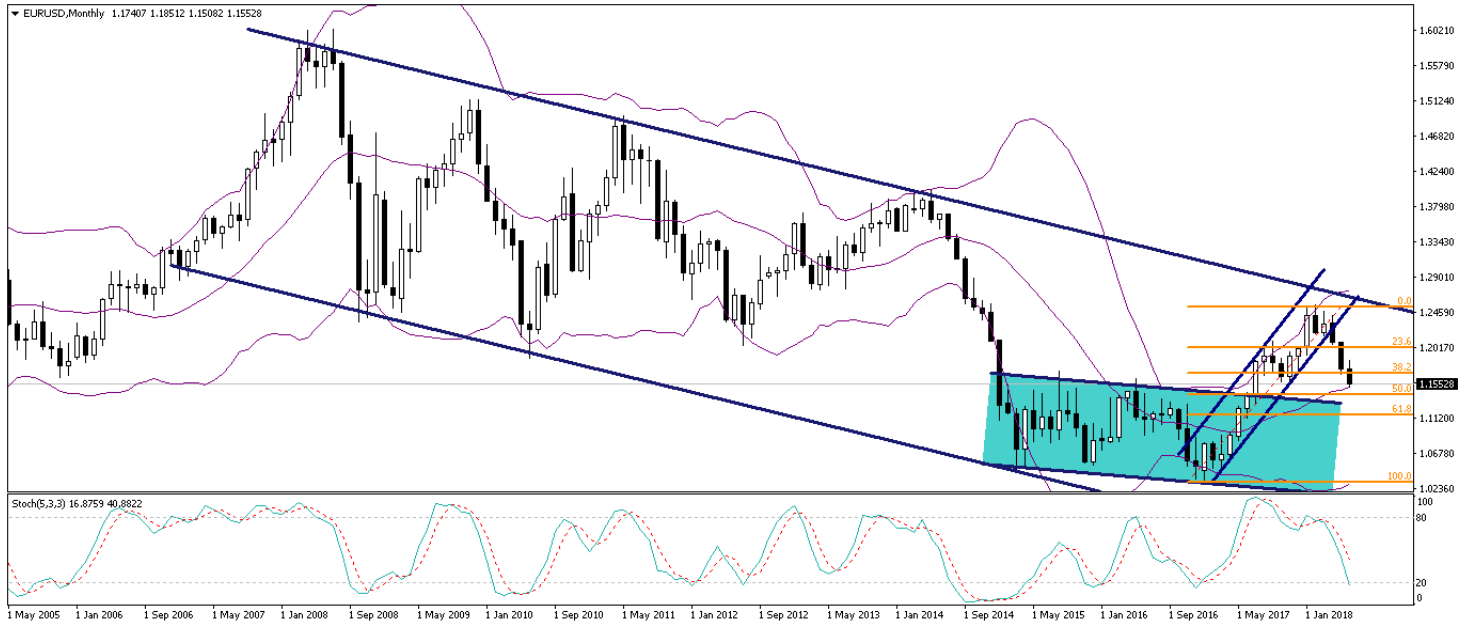
USD/TL



EUR/USD

Bir süredir 95 seviyesi altında sakin bir seyir izleyen dolar endeksi, dün yeniden yönünü yukarı çevirerek 95,30 seviyesine kadar yükseldi. Endeksin bu sabah saatleri itibariyle 95 seviyesi üzerindeki seyrini sürdürmekte odluğunu görüyoruz. Dolar endeksinde görülen yükseliş nedeniyle baskılanan EURUSD paritesi, yeniden 1,15'li seviyelere geriledi. Bu noktada, paritedeki düşüş eğiliminin doyuma ulaştığı ve mevcut seviyelerden paritenin yeniden 1,18 – 1,20 bandını hedefleyebileceğine yönelik görüşümüzü koruduğumuzu belirtmekte fayda var. Piyasanın Avrupa Merkez Bankasının (ECB) faiz artırımlarına kısa süre içerisinde başlamayacağı fikrini özümlediğini ve bu durumu büyük ölçüde fiyatladığını görüyoruz. Dolayısı ile, gerek İtalya kaynaklı risklerin büyük ölçüde fiyatlanmış olması, gerekse de ECB tarafında gündemin parasal genişleme'den parasal sıkılaştırma'ya dönüyor olması ile birlikte EURUSD paritesindeki aşağı yönlü eğilimin doyum noktasına yaklaştığını ve paritenin 1,15 seviyesi altına kalıcı bir hareket sergilemeyeceğini düşünüyoruz. Teknik görünümün de bu görüşümüzü desteklediği görülüyor. Bu noktada paritenin kısa vadede yeniden 1,18 – 1,20 bandını hedef almasını beklemekle birlikte, 1,15 seviyesi civarındaki seyrin alım fırsatı vereceği görüşündeyiz. Bugün ABD'den gelecek olan Çekirdek PCE, Kişisel Tüketim ve GSYİH Büyüme Oranı verileri takip edilecek. Yurt içinde açıklanacak önemli bir verimiz bulunmuyor. Paritedeki kısa vadeli teknik seviyelere bakacak olursak: Bu sabah saatleri itibariyle 1,1552 seviyesinden işlem görmekte olan EURUSD paritesinde, 1,1545 seviyesi destek, 1,1600 seviyesi ise direnç konumunda. Paritede 1,1600 direncinin yukarı yönlü kırılması durumunda bir sonraki direnç seviyemiz 1,1640, 1,1545 desteğinin aşağı yönlü kırılması durumunda ise bir sonraki destek seviyemiz 1,1510.

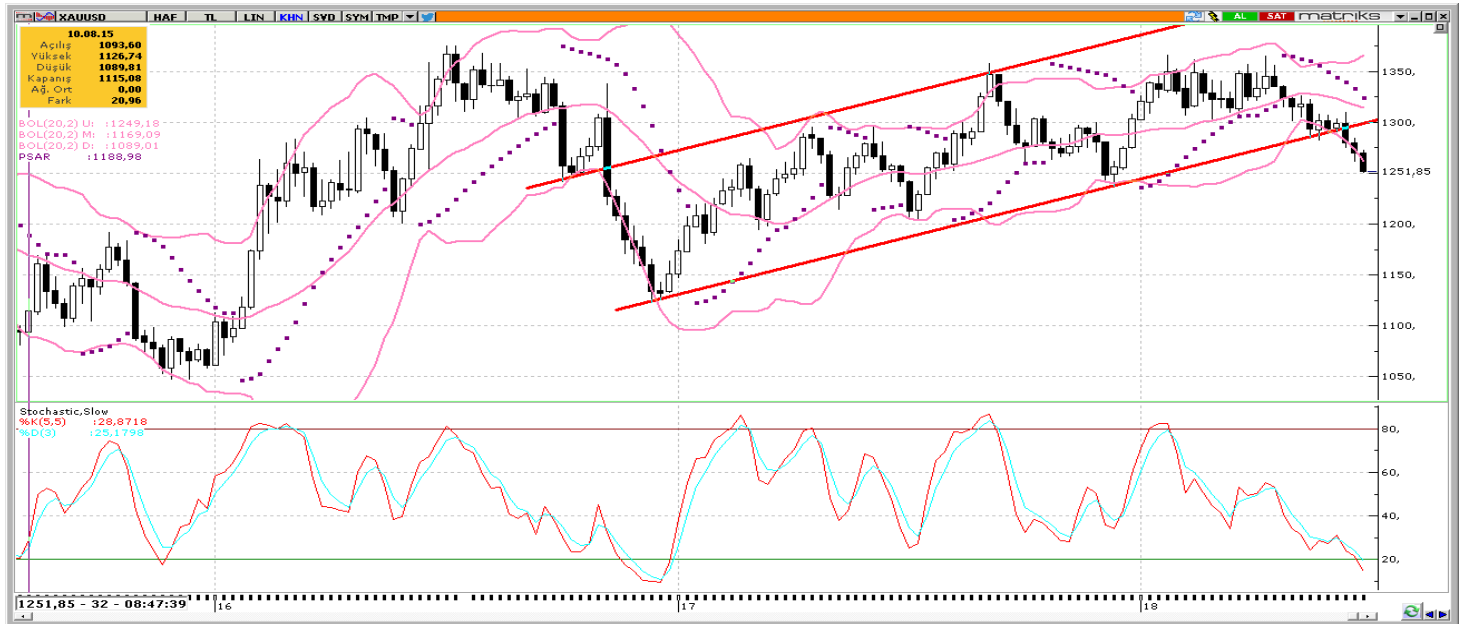
EUR/USD



XAU/USD

Altın fiyatları, artan jeopolitik risklere rağmen, dolar endeksindeki yükseliş ile birlikte zayıf seyretelemeye devam ediyor. Altın dün, dolar endeksinin 95 seviyesi üzerin tırmanması ile birlikte 1250 seviyesine doğru geri çekildi ve Aralık 2017'den bu yana en düşük seviyesine geriledi. Altın fiyatları bu sabah saatleri itibariyle 1250 seviyesinin hemen üzerinde hareket ediyor. Bu noktada altının 1250 seviyesi altında kalıcı bir hareket sergilemesini beklemiyoruz. Bu noktada, altının orta vadede yeniden 1300\$ seviyesi üzerini hedef almasını ve mevcut seviyelerin alım fırsatı vermesini beklemekteyiz. Hatırlayacağımız üzere, Avrupa Merkez Bankasından (ECB) gelen güvercin açıklamalar dolar endeksinin sert bir şekilde değerlendirek altın fiyatları üzerinde önemli bir baskı oluşturmuştu. Dolar endeksinde görülen yükseliş, altın fiyatlarının 1250'li seviyelere olan geri çekilmesinin en önemli sebebinin oluşturdu. Ancak, ECB'nin faiz artırımları konusunda acele etmeyeceği ve piyasaları desteklemeye devam edeceğine yönelik piyasa fiyatlamasının büyük ölçüde gerçekleşmiş olduğunu düşünüyoruz. Ayrıca, küresel jeopolitik risklerin ve ABD'de hızlanan enflasyon ve bunun karşısında çok da aceleci davranmak istemeyen Fed üyelerinin de altında orta – uzun vadeli yönün yukarı olduğu yönündeki görüşümüzü desteklediğini görüyoruz. Bu noktada altının kısa vadede ilk etapta 1257 seviyesine doğru yükselişe geçmesini, 1260 - 1265 bandını hedef almasını beklemekteyiz. Orta vadede ise yeniden 1300 seviyesi üzerinin hedef alınabileceğini düşünüyoruz. Altındaki kısa vadeli teknik seviyelere bakacak olursak: Bu sabah saatleri itibariyle 1251,85 seviyesinden işlem görmekte olan altın fiyatlarında 1250 seviyesi destek, 1255 seviyesi ise direnç konumunda. 1255 direncinin yukarı yönlü kırılması durumunda bir sonraki direnç seviyemiz 1260, 1250 desteğinin aşağı yönlü kırılması durumunda ise bir sonraki destek seviyemiz 1245.

XAU/USD



Piyasalara Genel Bakış

	Son Fiyat / Değer	Değişim					YBB
		1 günlük	1 haftalık	1 aylık	6 aylık		
Hisse senedi endeksleri							
Gelişmiş Piyasalar							
S&P	2,700	-%0.9	-%2.4	-%0.8	%0.4	%1.0	
DAX	12,349	%0.9	-%2.7	-%4.0	-%4.9	-%4.4	
FTSE	7,622	%1.1	-%0.1	-%1.4	%0.0	-%0.9	
Nikkei	22,272	-%0.3	-%2.1	-%1.2	-%2.5	-%2.4	
Gelişmekte olan Piyasalar							
Türkiye	95,955	%1.6	%1.5	-%9.9	-%16.2	-%16.8	
Çin	2,813	%0.2	-%1.9	-%10.1	-%14.5	-%14.7	
Hindistan	35,217	%0.0	-%0.7	%0.1	%4.0	%3.4	
Endonezya	5,788	-%1.7	-%2.3	-%6.3	-%9.9	-%10.5	
Rusya	2,254	%1.0	-%0.1	-%2.5	%7.2	%6.8	
Brezilya	70,609	-%1.1	-%2.1	-%6.3	-%7.6	-%7.6	
Meksika	46,874	-%0.1	%0.2	%4.5	-%4.1	-%5.0	
Güney Afrika	55,369	%0.2	-%2.3	-%2.6	-%6.1	-%6.9	
Oynaklık Endeksleri							
VIX	18	%12.5	%40.0	%35.5	%71.1	%62.2	
EM VIX	23	%12.4	%24.9	%25.0	%57.4	%41.6	
MOVE	53	%3.4	%2.2	-%1.9	%11.1	%13.8	
Döviz Kurları (ABD dolarna karşı)							
Türkiye	4.6231	%0.2	-%2.3	-%2.0	%21.1	%21.7	
Brezilya	3.8624	%1.6	%2.4	%5.7	%16.4	%16.7	
Güney Afrika	13.8585	%2.4	%1.5	%10.9	%13.0	%11.9	
Çin	6.6083	%0.4	%2.1	%3.4	%0.8	%1.6	
Hindistan	68.6338	%0.6	%0.8	%1.3	%7.0	%7.5	
Endonezya	14178	%0.2	a.d.	%0.4	a.d.	%4.5	
CDS *							
Türkiye	305.3	0.2	-14.5	52.4	29.9	24.5	
Brezilya	268.0	5.9	-7.0	76.6	2.6	79.2	
Güney Afrika	212.2	6.5	-8.3	47.9	-7.6	35.1	
Endonezya	138.6	2.5	0.7	17.9	17.4	30.4	
Rusya	144.9	2.9	-4.8	18.6	3.4	42.2	
10 yıllık bono faizleri							
Türkiye	%16.6	-0.3	-0.2	1.9	4.7	4.9	
Brezilya	%11.9	0.0	0.1	0.9	1.6	1.7	
Hindistan	%7.9	0.0	0.0	0.1	0.7	0.5	
Endonezya	%7.8	0.1	0.5	0.4	1.4	1.5	
10 yıllık Eurobond faizleri (USD)							
Türkiye	%7.0	-0.01	-0.15	0.34	a.d.	a.d.	
Brezilya	%6.0	0.05	-0.11	0.67	1.41	1.44	
Güney Afrika	%5.2	0.00	0.00	-0.07	0.66	0.66	
Endonezya	%4.5	0.02	0.02	0.10	a.d.	a.d.	
Emtia							
Ham Petrol - Brent USD/varil	77.62	%1.7	%3.9	%1.5	%16.8	%16.1	
Ham Petrol - WTI USD/varil	72.76	%3.2	%9.9	%7.2	%22.0	%20.4	
Altın - USD / oz	1252.8	-%0.3	-%1.4	-%3.9	-%2.7	-%4.3	
Gümüş - USD / t oz.	16.151	-%0.6	-%1.0	-%2.0	-%2.8	-%5.8	
Commodity Bureau Index	439.42	-%0.2	-%1.0	-%1.2	%1.6	%1.6	

* Değişim değerleri baz olarak ifade edilmiştir.

Kaynak: Bloomberg

Yatırım Merkezlerimiz

Genel Müdürlük

Nispetiye Cad. B-3 Blok Kat: 9 Akmerkez
Etiler - İSTANBUL
0 212 355 46 46

Adana

Cemal Paşa Mah. Gazipaşa Bul.
Cemal Uğurlu Apt. Kat: 1 D: 4 ADANA

(0 322) 457 77 55

Ankara

Remzi Oğuz Arık Mah. Tunalı Hilmi Cad.
Yaprak Apt. No: 94 Kat: 2 D: 9
Kavaklıdere Çankaya - ANKARA

(0 312) 435 18 36

Antalya

Şirinyalı Mah. İsmet Gökşen Cad. Özden
Apt. No:82/6 Muratpaşa - ANTALYA

(0 242) 248 45 20

Bakırköy

İstanbul Cad. Bakırköy İş Merkezi No:
6 Kat: 4 D: 14 Bakırköy - İSTANBUL

(0 212) 570 52 59

Bursa

Muradiye Mah. Çekirge Cad. Koçer Apt.
No: 49 Kat: 2 D: 4 Osmangazi - BURSA

(0 224) 225 64 10

Denizli

Saraylar Mah. 2. Ticari Yol No: 32 Kat: 5
DENİZLİ

(0 258) 265 87 85

Erenköy

Bağdat Cad. Çubukçu Apt. No: 333
Kat: 2 D: 4 Kadıköy - İSTANBUL

(0 216) 348 82 82

Gaziantep

İncilipinar Mah. Gazimuhtarpaşa Bul.
Kepkepzade Park İş Merkezi B Blok No:
18 Kat: 1 D: 5 GAZİANTEP

(0 342) 232 35 35

Girne

Şehit Necati Gürkaya Mevkii Çağdaş Apt.
Kat: 1 D: 1 Girne - KKTC

(0 392) 815 14 54-55-56

İzmir

Şair Eşref Bul. Ragıp Şanlı İş Merkezi
No: 6 Kat: 3 D: 306 Çankaya - İZMİR

(0 232) 445 01 61

İzmit

Hürriyet Cad. Kaya İşhanı No: 39/5 İzmit -
KOCAELİ

(0 262) 323 11 33

İzmit İrtibat

Ömerağa Mah. Alemdar Cad. İ. Kolaylı
Apt. No: 8 Kat: 2 İzmit KOCAELİ

(0 262) 260 01 01

Karadeniz Ereğli

Murtaza Mah. Hamamüstü Sok. İ. Esat
Taneri İş Merkezi No: 19 Kat: 2
Karadeniz Ereğli - ZONGULDAK

(0 372) 316 40 50

Kartal

Üsküdar Cad. Cevat Kayacan Apt. No:
26 Kat: 4 D: 8 Kartal - İSTANBUL

(0 216) 306 22 71 - 306 22 06

Kayseri

Cumhuriyet Mah. Turan Cad. Turan Plaza
Apt. No:8 Kat:2 D:5 Melikgazi / KAYSERİ

(0 352) 221 08 68 - 222 82 51

Mersin

Çankaya Mah. Bahri Ok İş Merkezi B
Blok No: 78 MERSİN

(0 324) 238 11 89

Marmaris İrtibat Bürosu

Kemeraltı Mah. Orgeneral Mustafa
Muğlalı Cad. Güven Apt. No: 22 D: 2
Marmaris / MUĞLA

(0 252) 321 08 00

Uyarı Notu

Bu raporda yer alan yatırım bilgi, yorum ve tavsiyeleri, yorum ve tavsiyede bulunanların kişisel görüşlerine dayanmakta olup finansal bilgi ve genel yatırım tavsiyesi kapsamında hazırlanmıştır ve hiçbir şekilde yatırım danışmanlığı kapsamında değildir. Yatırım danışmanlığı hizmeti; yetkili kuruluşlar tarafından kişilerin risk ve getiri tercihleri dikkate alınarak kişiye özel sunulmaktadır. Burada yer alan yorum ve tavsiyeler ise genel niteliktedir. Bu tavsiyeler, mali durumunuz ile risk ve getiri tercihlerinize uygun olmayabilir. Bu nedenle, sadece burada yer alan bilgilere dayanarak yatırım kararı verilmesi beklentilerinize uygun sonuçlar doğurmayabilir.

Yatırım Danışmanlığı hizmeti talep edilmesi halinde; yatırımcının Tacirler Yatırım Menkul Değerler A.Ş. ile Yatırım Danışmanlığı sözleşmesi imzalamış olması, Yerindelik Testi'ni tamamlamış ve risk grubunun belirlemiş olması zorunludur.

Bu raporda yer alan her türlü bilgi, yorum ve tavsiye uygunluk testi ile tespit edilecek risk grubunuz ve getiri beklentiniz ile uyumlu olmayabilir. Dolayısıyla, uygunluk testi neticesinde risk grubunuz tespit edilmeden sadece burada yer alan bilgilere dayanılarak yatırım kararı verilmesi amaç, bilgi ve tecrübenize uygun sonuçlar doğurmayabilir.

Bu rapor herhangi bir sürede belirli bir getirinin sağlanacağına dair bir taahhüt içermemekte olup, zaman içerisinde piyasa koşullarında meydana gelen değişiklikler nedeniyle yorum ve tavsiyelerde değişiklikler söz konusu olabilir. Bu raporda bahsedilen yatırım araçlarının fiyatları ve değerleri yatırımcıların menfaatlerine aykırı olarak hareket edebilir ve netice itibarıyla yatırımcılar anaparalarını kaybetme riski ile karşı karşıya kalabilirler. Bu raporda yer alan geçmiş performans verileri gelecekte elde edilecek sonuçların bir garantisi olarak kabul edilemez.

Bu raporda yer alan tüm bilgiler ve görüşler yatırımcıları bilgilendirmek amacıyla, Tacirler Yatırım Menkul Değerler A.Ş. tarafından güncel ve güvenilir kaynaklardan temin edilmiş olmakla beraber, Tacirler Yatırım Menkul Değerler A.Ş. söz konusu bilgilerin doğru ve tam olduğunu taahhüt etmemektedir. Raporlardaki yorumlardan, bilgilerin tam veya doğru olmaması ve/veya güncellenme nedeniyle doğabilecek maddi ve manevi zararlardan Tacirler Yatırım Menkul Değerler A.Ş. ve çalışanları sorumlu tutulamaz.

Bu rapor, sadece gönderildiği kişilerin kullanımı içindir. Bu raporun tümü veya bir kısmı Tacirler Yatırım Menkul Değerler A.Ş.'nin yazılı izni olmadan çoğaltılamaz, yayınlanamaz veya üçüncü kişilere gösterilemez, ticari amaçla kullanılamaz. Aksi halde, Tacirler Yatırım Menkul Değerler A.Ş. uğramış olduğu bütün zarar ve ziyanı talep etme hakkını saklı tutar.