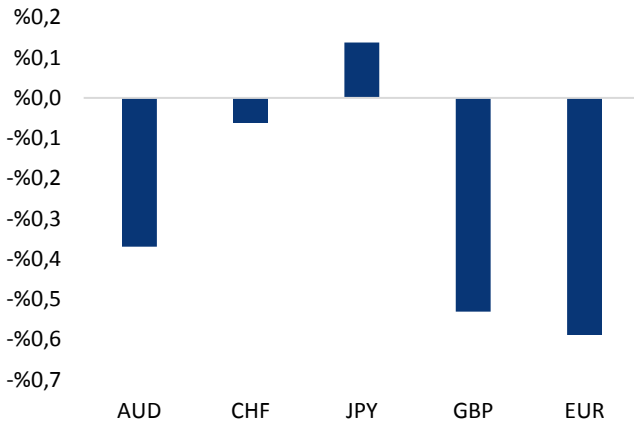


Haber Başlıkları

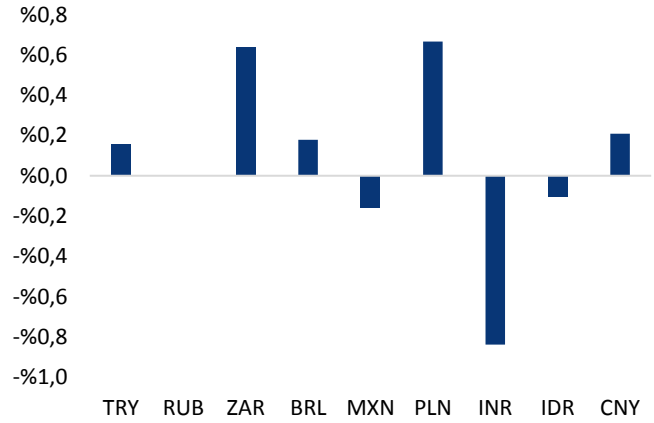
- TCMB Cuma günü yaptığı bir açıklama ile 25 Mayıs 2018 tarihinden önce kullanılan ve 31 Temmuz 2018 (dahil) tarihine kadar vadesi dolacak olan ihracat ve döviz kazandırıcı hizmetler reeskont kredilerinin, kredinin vadesinde ödenmesi halinde, ABD doları için 4,20, Euro için 4,90, İngiliz Sterlini için 5,60 kuru kullanılarak TL olarak yapılabilmesine olanak tanırken ve kredi kullandırım tarihindeki işlem kurunun sabitleme kurundan yüksek olması durumunda kredi geri ödemesinde kredi kullandırım tarihindeki işlem kurunun esas alınmasına karar verdi.
- Mayıs ayı Reel Kesim Güven Endeksi 109,9 olarak açıklanırken, bir önceki aya göre %1,1 oranında düştü. Mevsimsel etkilerden arındırılmış Reel Kesim Güven Endeksi ise bir önceki aya göre önemli bir değişim göstermeyerek 106,7 olarak gerçekleşti.
- Başbakan Yardımcısı Şimşek ve TCMB Başkanı Çetinkaya dün yurt içinde finans sektörü temsilcileriyle bir araya geldi. Toplantıda en öne çıkan mesaj Çetinkaya tarafından tekrar edilen "sadeleştirme" mesajı olurken, TCMB Başkanı ek ayrıntılar da vererek, mesajı daha da netleştirdi. Buna göre sadeleştirme kapsamında politika faizinin bir hafta vadeli repo faizi olacağı ve etrafında da dar ve simetrik bir koridor oluşacağı belirtildi. Zamanlama ile ilgili olarak ise "önümüzdeki günlerde" söylemi kullanıldı.
- İtalya'da Cumhurbaşkanı Sergio Mattarella, dün, euro ve Almanya karşıtı Paolo Savona'ya maliye bakanlığını vermeyi reddetti. Bunun üzerine yükselişe geçen euro, dolar endeksinin de 94 seviyesi üzerinde tutunamayarak geri çekilmesini ve gelişen ülke para birimlerinin rahat bir nefes almasını sağladı. Eurodaki güçlenme ve dolar endeksindeki görece zayıf seyrin birlikte gelişmekte olan ülke para birimlerinde bu sabah saatleri itibariyle pozitif bir seyrin olduğu görülüyor.
- Şimşek ve Çetinkaya bugün ve yarın Londra'da yatırımcılarla görüşecek.
- Petrol fiyatları, Suudi Arabistan ve Rusya'nın, petrol fiyatlarında sert düşümlere neden olan stok fazlasının erimesinin ardından üretim kısıntılarını gevşetmeyi teklif etmeleri ile birlikte sert satış baskılarına maruz kaldı. Ham petrol fiyatları 66\$'ın altına test ederken, Brent petrol ise 75\$'ın altına geriledi.
- Uluslararası kredi derecelendirme kuruluşu S&P, Güney Afrika'nın yabancı para cinsinden kredi notunun "BB" seviyesinde, yerli para cinsinden kredi notunun da "BB+" seviyesinde teyit edildiğini ve görünümünün "durağan" olduğunu bildirdi.
- Bugün resmî tatil nedeniyle ABD ve İngiltere'de piyasalar kapalı olacaktır. Diğer piyasalarda ise takip edilecek önemli bir veri akışı bulunmuyor.

Gelişmiş ülke para birimlerinin son işlem gününe göre getirileri *



Kaynak: Bloomberg, Tacirler Yatırım * ABD dolarına karşı

Gelişmekte olan ülke para birimlerinin son işlem gününe göre getirileri *



Kaynak: Bloomberg, Tacirler Yatırım * ABD dolarına karşı

Günlük Ekonomi Takvimi

Ülke	Veri	Saat	Beklenti	Önceki
	Bugün resmî tatil nedeniyle ABD ve İngiltere'de piyasalar kapalı olacaktır.			

Makroekonomik Gelişmeler

İtalya Cumhurbaşkanı'nın Paolo Savona'ya maliye bakanlığını vermemesi sonrası euro yükseldi

İtalya'da Cumhurbaşkanı Sergio Mattarella, dün, euro ve Almanya karşıtı Paolo Savona'ya maliye bakanlığını vermeyi reddetti. Bunun üzerine yükselişe geçen euro, dolar endeksinin de 94 seviyesi üzerinde tutunamayarak geri çekilmesini ve gelişen ülke para birimlerinin rahat bir nefes almasını sağladı. Eurodaki güçlenme ve dolar endeksindeki görece zayıf seyir ile birlikte gelişmekte olan ülke para birimlerinde bu sabah saatleri itibarıyla pozitif bir seyrin olduğu görülüyor.

- Bir süredir koalisyon kurma çabası içerisinde olan 5 Yıldız Hareketi ve Lig (League) partilerinin maliye bakanı adayı olan Savano'nun veto edilmesi üzerine 5 yıldız ve Lig partileri koalisyon planlarını bırakarak bu çalışmalardan çekildi. Lig ve 5 Yıldız Partilerinin yeniden koalisyon çalışmaları içerisine girmemesi durumunda İtalya'da bir erken seçim kaçınılmaz hale gelecek. Dolayısı ile bu durum erken seçim belirsizliği ile birlikte eurodaki mevcut yükselişin sınırlı kalmasına neden olabilir.
- İtalya'da siyasi belirsizliklerin yanı sıra, Euro Bölgesi'ndeki hantal enflasyon ve zayıf büyüme verileri de eurodaki yükseliş hareketlerinin sınırlı kalmasındaki en önemli nedenlerden birini oluşturuyor. Geçtiğimiz hafta yayınlanan Almanya PMı verisi yaklaşık son 2 yılın en zayıf düzeyinde gerçekleşerek Avrupa'nın lokomotifini olan Almanya'da dahi ekonomik aktivitenin sekteye uğradığının sinyalini verdi. Ayrıca, yine geçtiğimiz hafta yayınlanan Avrupa Merkez Bankası Nisan ayı toplantı tutanakları da üyelerin Euro Bölgesi'ndeki yavaşlamadan endişe duyduklarını gösterdi.
- Dolayısı ile eurodaki mevcut yükseliş hareketinin kalıcı olması ihtimalini düşük bulmakla birlikte, EURUSD paritesinin kısa vadede 1,15 seviyesine doğru düşüşünü genişletebileceğini düşünüyoruz.

TCMB Başkanı Çetinkaya sadeleştirme mesajını tekrarladı

Başbakan Yardımcısı Şimşek ve TCMB Başkanı Çetinkaya dün yurt içinde finans sektörü temsilcileriyle bir araya geldi. Toplantıda en öne çıkan mesaj Çetinkaya tarafından tekrar edilen "sadeleştirme" mesajı olurken, TCMB Başkanı ek ayrıntılar da vererek, mesajı daha da netleştirdi. Buna göre sadeleştirme kapsamında politika faizinin bir hafta vadeli repo faizi olacağı ve etrafında da dar ve simetrik bir koridor oluşacağı belirtildi. Zamanlama ile ilgili olarak ise "önümüzdeki günlerde" söylemi kullanıldı.

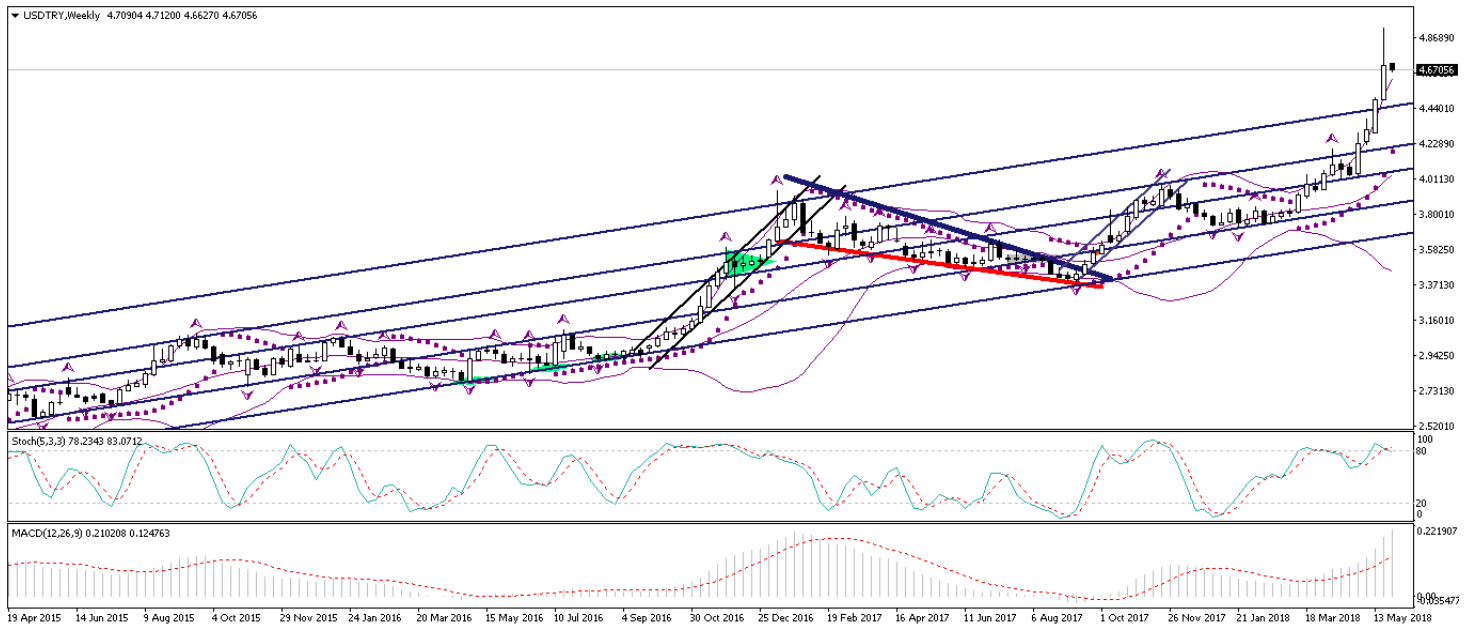
- Bu çerçevede beklentimiz en geç 7 Haziran'da gerçekleşecek olan PPK toplantısına karar para politikası operasyonel çerçevesi ile ilgili basitleştirme değişikliğinin yapılması yönünde. Açıklamalar doğrultusunda bir hafta vadeli repo faizinin mevcut fonlama maliyeti olan %16,50'e çekilmesi beklenebilir. Söz konusu oranın etrafında da dar bir simetrik bant oluşacağı belirtiliyor.
- Sadeleştirme adımını politika normalleşmesi açısından oldukça önemli bir adım olarak yorumlarken, parasal aktarım mekanizmasının etkinliği açısından pozitif bir gelişme olarak değerlendiriyoruz.
- Başbakan Yardımcısı Şimşek ve TCMB Başkanı Çetinkaya bugün ve yarın Londra'da yatırımcılarla bir araya gelecek.
- Pazar günü yapılan toplantıya ait açıklamalar öncesinde Cuma günü TCMB bazı likidite önlemleri ile 300 baz puanlık artırımı sonrasında devam eden oynaklığı rahatlatmak açısından birkaç adım daha atmıştı. Bu çerçevede ihracatçıların reeskont kredi geri ödemelerini önümüzdeki iki ay içerisinde belirli bir kurdan sabitleyip TL olarak yapılması imkânı sağlanırken, bir önceki gün TL uzlaşmalı vadeli döviz satım ihalelerinin miktarında da artırımı yapıldı.

Döviz & Emtia Analizleri

USD/TRY

TCMB Cuma günü yaptığı bir açıklama ile 25 Mayıs 2018 tarihinden önce kullanılan ve 31 Temmuz 2018 (dahil) tarihine kadar vadesi dolacak olan ihracat ve döviz kazandırıcı hizmetler reeskont kredilerinin, kredinin vadesinde ödenmesi halinde, belirlenen sabit döviz kurları kullanılarak TL olarak yapılabilmesine olanak tanıdı. Açıklamanın ardından Türk lirası değer kazanırken, USDTRY paritesinin de 4,80 seviyesinden 4,70 seviyesi altına gerilediği görüldü. Bunun yanı sıra, Başbakan Yardımcısı Şimşek ve TCMB Başkanı Çetinkaya dün yurt içinde finans sektörü temsilcileriyle bir araya geldi. Toplantıda en öne çıkan mesaj Çetinkaya tarafından tekrar edilen "sadeleştirme" mesajı olurken, TCMB Başkanı ek ayrıntılar da vererek, mesajı daha da netleştirdi. Buna göre sadeleştirme kapsamında politika faizinin bir hafta vadeli repo faizi olacağı ve etrafında da dar ve simetrik bir koridor oluşacağı belirtildi. Zamanlama ile ilgili olarak ise "önümüzdeki günlerde" söylemi kullanıldı. Bunun üzerine Türk lirasının yeni haftaya görece güçlü bir başlangıç yaptığı ve kurun sabah saatleri itibarıyla 4,70 seviyesi altında hareket ettiği görülüyor. Kurdaki bu geri çekilmeye, İtalya'da koalisyon hükümeti kurulacağına yönelik ümitlerin azalması ve erken seçim söyleminin yeniden gündeme gelmesi ile birlikte değerlenen euro, 94 seviyesi üzerinde tutunamayan dolar endeksi ve petrol fiyatlarındaki geri çekilme hareketi de önemli ölçüde etkili oluyor. Bu noktada kurun bugün içerisinde 4,60 – 4,71 seviyeleri arasında hareket etmesini bekliyoruz. Bugün ABD'de piyasalar kapalı olacak. USDTRY paritesi bu sabah saatleri itibarıyla 4,6705 seviyesinden işlem görüyor. Paritede rekor seviyelere yakın bir bölgede bulunduğundan dolayı yukarı yönlü hareketleri sınırlayabilecek güçlü bir direnç veya düşüş hareketlerinde destek görevi görebilecek önemli bir seviyemiz bulunmuyor.

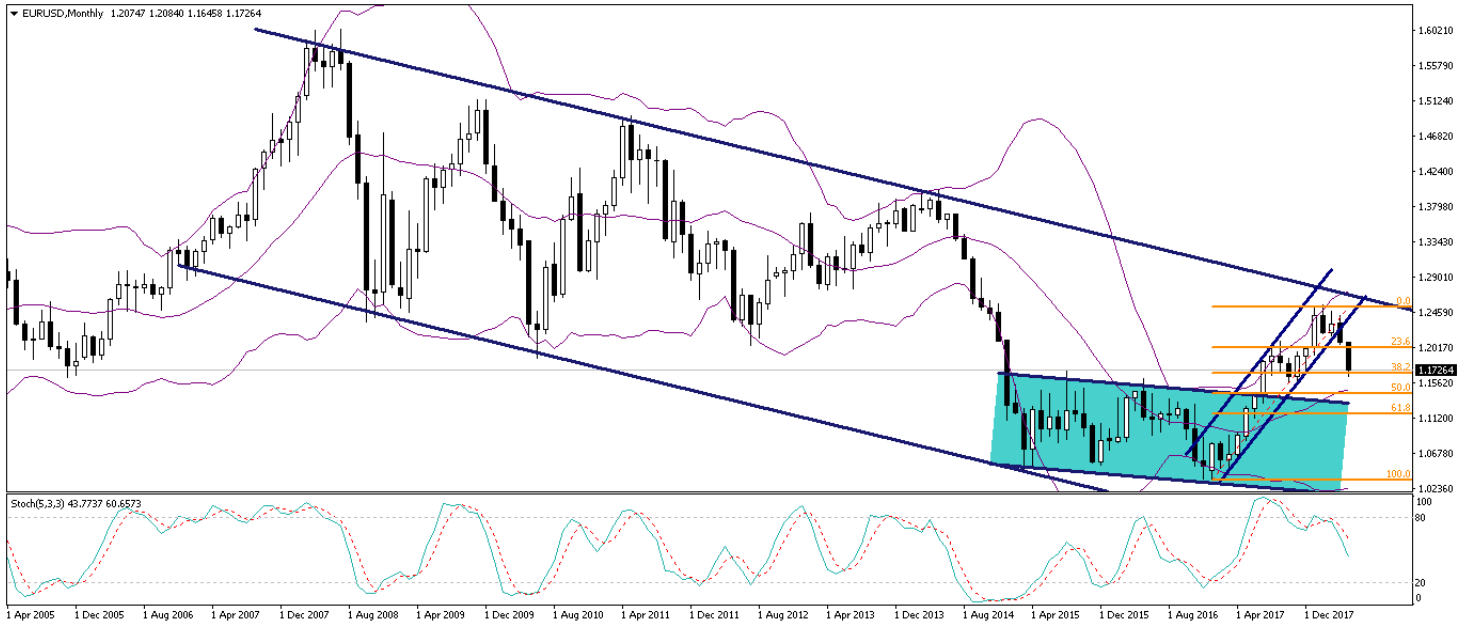
USD/TL



EUR/USD

İtalya'da Cumhurbaşkanı Sergio Mattarella, dün, euro ve Almanya karşıtı Paolo Savona'ya maliye bakanlığını vermeyi reddetti. Bunun üzerine yükselişe geçen euro, dolar endeksinin de 94 seviyesi üzerinde tutunamayarak geri çekilmesini ve EURUSD paritesinin 1,1720 seviyesi üzerine yükselmesini sağladı. Ancak, Savona'nın maliye bakanlığı adaylığının veto edilmesi, ülkedeki erken seçim ihtimallerini yeniden gün yüzüne çıkarmış durumda. Bir süredir koalisyon kurma çabası içerisinde olan 5 Yıldız Hareketi ve Lig (League) partilerinin maliye bakanı adayı olan Savano'nun veto edilmesi üzerine 5 yıldız ve Lig partileri koalisyon planlarını bırakarak bu çalışmalardan çekildi. Lig ve 5 Yıldız Partilerinin yeniden koalisyon çalışmaları içerisine girmemesi durumunda İtalya'da bir erken seçim kaçınılmaz hale gelecek. Dolayısı ile bu durum, erken seçim belirsizliği ile birlikte eurodaki mevcut yükselişin sınırlı kalmasına neden olabilir. İtalya'da siyasi belirsizliklerin yanı sıra, Euro Bölgesi'ndeki hantal enflasyon ve zayıf büyüme ve PMI verileri de eurodaki yükseliş hareketlerinin sınırlı kalmasındaki en önemli nedenlerden birini oluşturuyor. Ayrıca, Avrupa Merkez Bankası Nisan ayı toplantı tutanakları da üyelerin Euro Bölgesi'ndeki yavaşlamadan endişe duyduklarını gösterdi. Dolayısı ile eurodaki mevcut yükseliş hareketinin kalıcı olması ihtimalini düşük bulmakla birlikte, EURUSD paritesinin kısa vadede 1,15 seviyesine doğru düşüşünü genişletebileceğini düşünüyoruz. Paritedeki kısa vadeli teknik seviyelere bakacak olursak: Bu sabah saatleri itibariyle 1,1726 seviyesinden işlem görmekte olan EURUSD paritesinde, 1,1700 seviyesi destek, 1,1758 seviyesi ise direnç konumunda. Paritede 1,1758 direncinin yukarı yönlü kırılması durumunda bir sonraki direnç seviyemiz 1,1815, 1,1700 desteğinin aşağı yönlü kırılması durumunda ise bir sonraki destek seviyemiz 1,1640.

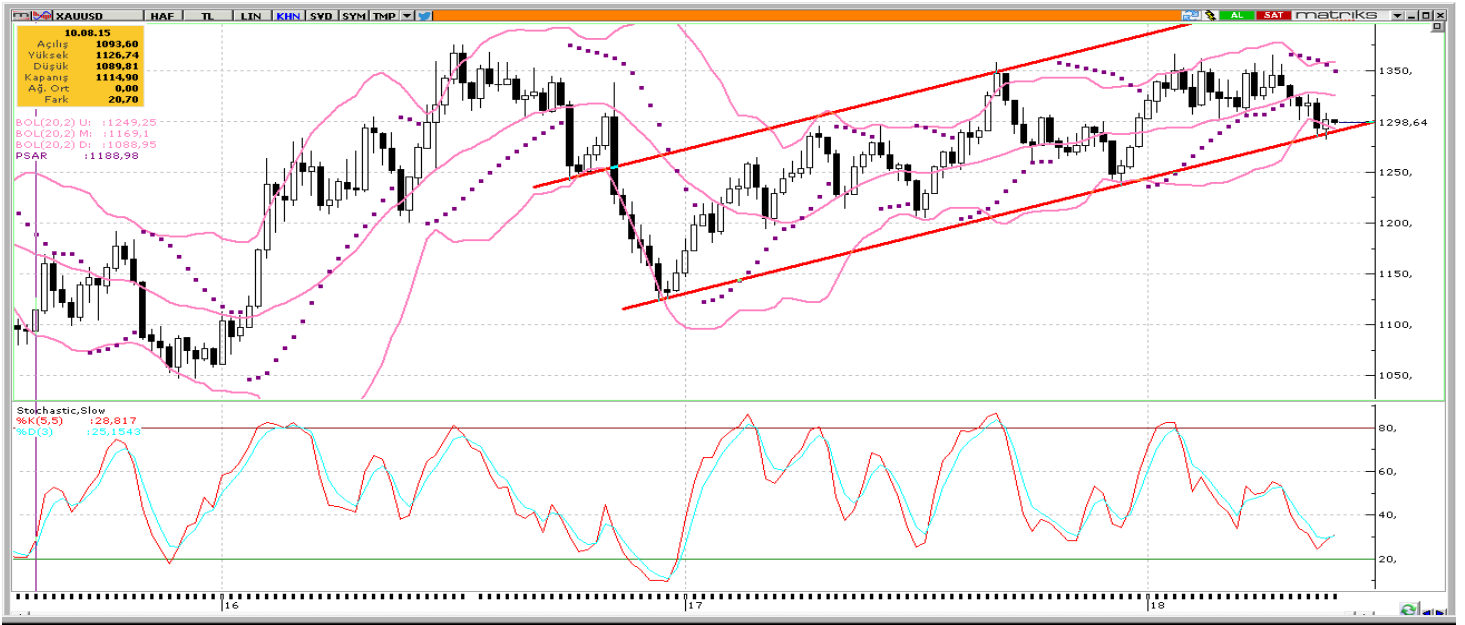
EUR/USD



XAU/USD

ABD Başkanı Donald Trump'ın Kuzey Kore lideri Kim Jong-Un ile olan görüşmesinin iptal edilmesi üzerine geçtiğimiz hafta yükselişe geçen ve 1307 seviyesi üzerini test eden altın fiyatları, Trump'ın, Kuzey Kore ile yaşanan zirve krizini çözmek için Kuzey Kore'ye heyet göndermesi üzerine kazançlarının bir kısmını geri vermiş durumda. Ancak bu noktada, altın fiyatlarındaki geri çekilmelerin alım fırsatı olarak sınırlı kalmaya devam edeceği ve altındaki kısa – orta vadeli yönünü yukarı olacağı görüşümüzü korumaktayız. Aşağıdaki grafik üzerinden de görülebileceği gibi, altın fiyatları haftalık grafiğinde oluşturmuş olduğu orta vadeli bir yükseliş kanalının alt sınırında tutunma çabası içerisinde. Aşırı satım bölgesinde bulunan teknik göstergeler, altının kanal sınırında tutunma çabasının başarılı olabileceğini ve altının mevcut seviyelerden yeniden yükselişe geçebileceğini işaret ediyor. Temel görünümün de aynı doğrultuda, altındaki düşüşlerin alım fırsatı olarak sınırlı kalabileceğini işaret ettiğini görüyoruz. Artan küresel jeopolitik risklerin ve yüksek petrol fiyatlarının altını yukarı yönlü destekleyeceğini düşünmekle birlikte, ABD'de hızlanan enflasyon ve bunun karşısında çok da aceleci davranmak istemeyen Fed üyelerinin de altında orta – uzun vadeli yönün yukarı olduğu yönündeki görüşümüzü desteklediğini görüyoruz. Dolayısı ile mevcut seviyelerin alım fırsatı olduğunu ve altının önümüzdeki dönemde yeniden 1350 seviyesine doğru yükselişe geçebileceğini düşünüyoruz. Altındaki kısa vadeli teknik seviyelere bakacak olursak: Bu sabah saatleri itibarıyla 1298,64 seviyesinden işlem görmekte olan altın fiyatlarında 1295,70 seviyesi destek, 1300 seviyesi ise direnç konumunda. 1300 direncinin yukarı yönlü kırılması durumunda bir sonraki direnç seviyemiz 1302,76, 1295,70 desteğinin aşağı yönlü kırılması durumunda ise bir sonraki destek seviyemiz 1293,24.

XAU/USD



Piyasalara Genel Bakış

	Son Fiyat / Değer	Değişim					YBB
		1 günlük	1 haftalık	1 aylık	6 aylık		
Hisse senedi endeksleri							
Gelişmiş Piyasalar							
S&P	2,721	-%0.2	%0.3	%1.9	%3.6	%1.8	
DAX	12,938	%0.6	-%1.3	%2.8	-%0.9	%0.2	
FTSE	7,730	%0.2	-%0.6	%3.0	%3.6	%0.6	
Nikkei	22,451	%0.0	-%2.4	-%0.1	-%0.2	-%1.4	
Gelişmekte olan Piyasalar							
Türkiye	103,200	%2.0	%0.8	-%4.1	%1.1	-%10.5	
Çin	3,141	%0.2	-%2.1	%2.1	-%5.6	-%4.8	
Hindistan	34,925	%0.4	%1.3	%0.3	%4.3	%3.0	
Endonezya	5,976	%1.3	%5.5	%2.2	-%0.3	-%4.8	
Rusya	2,307	%0.5	-%0.9	%0.4	%7.3	%9.3	
Brezilya	78,898	-%1.5	-%5.0	-%8.7	%6.4	%3.3	
Meksika	45,092	-%0.8	-%1.3	-%6.6	-%4.5	-%8.6	
Güney Afrika	56,917	%0.4	-%1.5	-%0.9	-%5.3	-%4.3	
Oynaklık Endeksleri							
VIX	13	%5.5	-%1.5	-%25.9	%36.7	%19.7	
EM VIX	18	-%3.8	-%3.5	-%10.9	%12.5	%13.3	
MOVE	54	%3.7	%1.6	-%2.0	%17.2	%16.1	
Döviz Kurları (ABD dolarna karşı)							
Türkiye	4.7156	%0.2	%5.0	%15.5	%19.2	%24.2	
Brezilya	3.6534	%0.2	-%2.3	%4.8	%13.0	%10.4	
Güney Afrika	12.5018	%0.6	-%2.1	%0.5	-%11.7	%1.0	
Çin	6.3917	%0.2	%0.2	%1.0	-%3.2	-%1.8	
Hindistan	67.7713	-%0.8	-%0.3	%1.3	%4.7	%6.1	
Endonezya	14120	-%0.1	-%0.2	%1.4	%4.6	%4.1	
CDS *							
Türkiye	267.2	-5.5	-8.8	85.6	-36.6	33.5	
Brezilya	192.6	2.5	-11.4	28.6	-16.1	78.5	
Güney Afrika	166.1	0.4	-15.2	18.4	-45.6	27.6	
Endonezya	117.5	-3.9	-2.3	18.4	-9.1	38.9	
Rusya	128.3	0.6	-9.7	4.0	-22.9	19.8	
10 yıllık bono faizleri							
Türkiye	%14.7	-0.1	-0.4	2.0	2.0	3.0	
Brezilya	%11.0	0.2	0.4	1.1	0.9	0.8	
Hindistan	%7.8	-0.1	0.0	0.1	0.8	0.5	
Endonezya	%7.4	-0.2	0.0	0.2	0.8	1.0	
10 yıllık Eurobond faizleri (USD)							
Türkiye	%6.6	-0.29	-0.54	0.63	a.d.	a.d.	
Brezilya	%5.3	-0.05	-0.26	0.22	0.73	0.77	
Güney Afrika	%5.2	a.d.	a.d.	a.d.	a.d.	0.73	
Endonezya	%4.4	-0.05	-0.22	-0.04	a.d.	a.d.	
Emtia							
Ham Petrol - Brent USD/varil	76.44	-%3.0	-%2.6	%3.3	%19.7	%14.3	
Ham Petrol - WTI USD/varil	67.88	-%4.0	-%4.8	-%0.2	%15.1	%12.3	
Altın - USD / oz	1303.7	-%0.1	%1.0	-%1.3	%1.3	-%0.4	
Gümüş - USD / t oz.	16.481	-%0.8	%0.6	-%0.1	-%3.0	-%3.9	
Commodity Bureau Index	444.76	%0.0	%0.0	-%0.5	%2.8	%2.9	

* Değişim değerleri baz olarak ifade edilmiştir.

Kaynak: Bloomberg

Yatırım Merkezlerimiz

Genel Müdürlük

Nispetiye Cad. B-3 Blok Kat: 9 Akmerkez
Etiler - İSTANBUL
0 212 355 46 46

Adana

Cemal Paşa Mah. Gazipaşa Bul.
Cemal Uğurlu Apt. Kat: 1 D: 4 ADANA

(0 322) 457 77 55

Ankara

Remzi Oğuz Arık Mah. Tunalı Hilmi Cad.
Yaprak Apt. No: 94 Kat: 2 D: 9
Kavaklıdere Çankaya - ANKARA

(0 312) 435 18 36

Antalya

Şirinyalı Mah. İsmet Gökşen Cad. Özden
Apt. No:82/6 Muratpaşa - ANTALYA

(0 242) 248 45 20

Bakırköy

İstanbul Cad. Bakırköy İş Merkezi No:
6 Kat: 4 D: 14 Bakırköy - İSTANBUL

(0 212) 570 52 59

Bursa

Muradiye Mah. Çekirge Cad. Koçer Apt.
No: 49 Kat: 2 D: 4 Osmangazi - BURSA

(0 224) 225 64 10

Denizli

Saraylar Mah. 2. Ticari Yol No: 32 Kat: 5
DENİZLİ

(0 258) 265 87 85

Erenköy

Bağdat Cad. Çubukçu Apt. No: 333
Kat: 2 D: 4 Kadıköy - İSTANBUL

(0 216) 348 82 82

Gaziantep

İncilipinar Mah. Gazimuhtarpaşa Bul.
Kepkepzade Park İş Merkezi B Blok No:
18 Kat: 1 D: 5 GAZİANTEP

(0 342) 232 35 35

Girne

Şehit Necati Gürkaya Mevkii Çağdaş Apt.
Kat: 1 D: 1 Girne - KKTC

(0 392) 815 14 54-55-56

İzmir

Şair Eşref Bul. Ragıp Şanlı İş Merkezi
No: 6 Kat: 3 D: 306 Çankaya - İZMİR

(0 232) 445 01 61

İzmit

Hürriyet Cad. Kaya İşhanı No: 39/5 İzmit -
KOCAELİ

(0 262) 323 11 33

İzmit İrtibat

Ömerağa Mah. Alemdar Cad. İ. Kolaylı
Apt. No: 8 Kat: 2 İzmit KOCAELİ

(0 262) 260 01 01

Karadeniz Ereğli

Murtaza Mah. Hamamüstü Sok. İ. Esat
Taneri İş Merkezi No: 19 Kat: 2
Karadeniz Ereğli - ZONGULDAK

(0 372) 316 40 50

Kartal

Üsküdar Cad. Cevat Kayacan Apt. No:
26 Kat: 4 D: 8 Kartal - İSTANBUL

(0 216) 306 22 71 - 306 22 06

Kayseri

Cumhuriyet Mah. Turan Cad. Turan Plaza
Apt. No:8 Kat:2 D:5 Melikgazi / KAYSERİ

(0 352) 221 08 68 - 222 82 51

Mersin

Çankaya Mah. Bahri Ok İş Merkezi B
Blok No: 78 MERSİN

(0 324) 238 11 89

Marmaris İrtibat Bürosu

Kemeraltı Mah. Orgeneral Mustafa
Muğlalı Cad. Güven Apt. No: 22 D: 2
Marmaris / MUĞLA

(0 252) 321 08 00

Uyarı Notu

Bu raporda yer alan yatırım bilgi, yorum ve tavsiyeleri, yorum ve tavsiyede bulunanların kişisel görüşlerine dayanmakta olup finansal bilgi ve genel yatırım tavsiyesi kapsamında hazırlanmıştır ve hiçbir şekilde yatırım danışmanlığı kapsamında değildir. Yatırım danışmanlığı hizmeti; yetkili kuruluşlar tarafından kişilerin risk ve getiri tercihleri dikkate alınarak kişiye özel sunulmaktadır. Burada yer alan yorum ve tavsiyeler ise genel niteliktedir. Bu tavsiyeler, mali durumunuz ile risk ve getiri tercihlerinize uygun olmayabilir. Bu nedenle, sadece burada yer alan bilgilere dayanarak yatırım kararı verilmesi beklentilerinize uygun sonuçlar doğurmayabilir.

Yatırım Danışmanlığı hizmeti talep edilmesi halinde; yatırımcının Tacirler Yatırım Menkul Değerler A.Ş. ile Yatırım Danışmanlığı sözleşmesi imzalamış olması, Yerindelik Testi'ni tamamlamış ve risk grubunun belirlemiş olması zorunludur.

Bu raporda yer alan her türlü bilgi, yorum ve tavsiye uygunluk testi ile tespit edilecek risk grubunuz ve getiri beklentiniz ile uyumlu olmayabilir. Dolayısıyla, uygunluk testi neticesinde risk grubunuz tespit edilmeden sadece burada yer alan bilgilere dayanılarak yatırım kararı verilmesi amaç, bilgi ve tecrübenize uygun sonuçlar doğurmayabilir.

Bu rapor herhangi bir sürede belirli bir getirinin sağlanacağına dair bir taahhüt içermemekte olup, zaman içerisinde piyasa koşullarında meydana gelen değişiklikler nedeniyle yorum ve tavsiyelerde değişiklikler söz konusu olabilir. Bu raporda bahsedilen yatırım araçlarının fiyatları ve değerleri yatırımcıların menfaatlerine aykırı olarak hareket edebilir ve netice itibarıyla yatırımcılar anaparalarını kaybetme riski ile karşı karşıya kalabilirler. Bu raporda yer alan geçmiş performans verileri gelecekte elde edilecek sonuçların bir garantisi olarak kabul edilemez.

Bu raporda yer alan tüm bilgiler ve görüşler yatırımcıları bilgilendirmek amacıyla, Tacirler Yatırım Menkul Değerler A.Ş. tarafından güncel ve güvenilir kaynaklardan temin edilmiş olmakla beraber, Tacirler Yatırım Menkul Değerler A.Ş. söz konusu bilgilerin doğru ve tam olduğunu taahhüt etmemektedir. Raporlardaki yorumlardan, bilgilerin tam veya doğru olmaması ve/veya güncellenme nedeniyle doğabilecek maddi ve manevi zararlardan Tacirler Yatırım Menkul Değerler A.Ş. ve çalışanları sorumlu tutulamaz.

Bu rapor, sadece gönderildiği kişilerin kullanımı içindir. Bu raporun tümü veya bir kısmı Tacirler Yatırım Menkul Değerler A.Ş.'nin yazılı izni olmadan çoğaltılamaz, yayınlanamaz veya üçüncü kişilere gösterilemez, ticari amaçla kullanılamaz. Aksi halde, Tacirler Yatırım Menkul Değerler A.Ş. uğramış olduğu bütün zarar ve ziyanı talep etme hakkını saklı tutar.