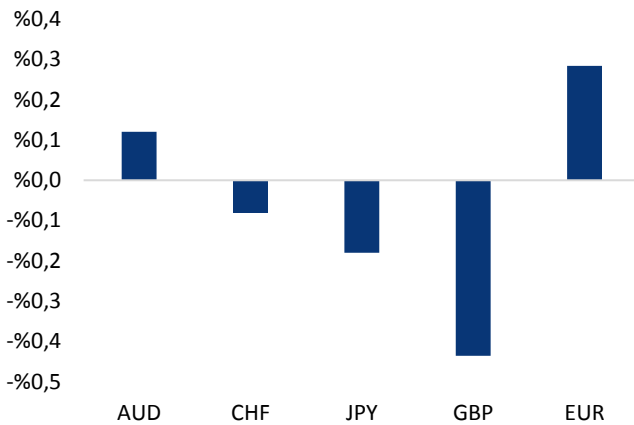


## Haber Başlıkları

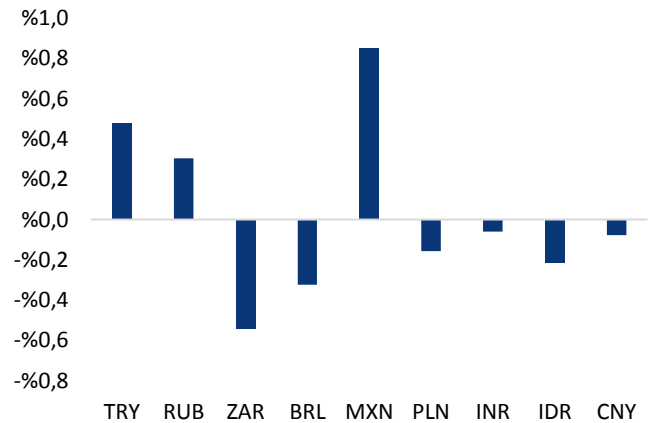
- 14 – 21 Nisan haftasında hisse senedi piyasasında, bir önceki hafta kaydedilen 173 milyon dolarlık girişin ardından 111 milyon dolarlık net yabancı çıkışı yaşandı. Böylece, yılbaşından bu yana hisse senedinde görülen toplam net yabancı girişi 1,1 milyar dolara geriledi.
- Avrupa Merkez Bankası (AMB) dünkü toplantısı sonucunda faizleri değiştirmeyerek rekor düşük seviyelerde tutarken, varlık alımlarını 80 milyar dolardan 69 milyar dolara indirdi. Politika yapıcılar, temel refinansman faizi sıfır, mevduat faizini ve marjinal borç verme faizi sırasıyla eksi %0,4 ve %0,25 seviyelerinde tuttu.
- National Association of Realtors verilerine göre geçtiğimiz ay 2010 yılından bu yana en yüksek seviyeye çıkan bekleyen konut satışları, Mart ayında geriledi. Bir önceki ay %5,5 artış kaydeden bekleyen konut satışları Mart ayında %0,8 düştü.
- New York Borsası, ABD'li teknoloji şirketlerinin hisselerindeki artışla günü kazançlarla tamamladı. Kapanışta, Dow Jones Sanayi Endeksi 7,26 puan (%0,03) artışla 20,982.35 puana, Standard & Poor's 500 Endeksi 1,38 puan (%0,06) yükselişle 2,388.83 puana ulaştı.
- ABD'de haftalık işsizlik maaşı başvuruları 257,000'e yükselerek son 4 haftanın en yüksek seviyesinde gerçekleşti.
- ABD'de dayanıklı tüketim malı siparişleri otomobil ve makinelere olan talepteki düşüşün etkisiyle Mart'ta beklentilerin altında kaldı. ABD Ticaret Bakanlığı'nın verilerine göre dayanıklı tüketim malı siparişleri Mart ayında %1,3'lük beklentinin altında yükselerek %0,7 arttı.
- Petrol fiyatları, OPEC'in üretim kısıntılarını uzatacağına ilişkin iyimserliğin ABD'de artan ham petrol üretimi ile dengelenmesinin ardından, üst üste ikinci ayı da kayıpla geçmeye yöneldi.
- DAX vadeli endeksin 4 puan ve FTSE 100 vadeli endeksinin ise 4 puan yukarıda bulunduğu görülüyor.
- Japonya'da Mart ayında çekirdek tüketici fiyatları endeksi yıllık olarak %0,2 artış kaydetti. Bir önceki ay da %0,2 artan endeksin Mart ayında %0,3 artış kaydetmesi bekleniyordu. Çekirdek fiyat endeksinde taze gıda fiyatları bulunmuyor ancak enerji grubu yer alıyor.
- Japonya'da Mart ayında %2,9 olması beklenen mevsimsel olarak düzeltilmiş işsizlik oranı bu seviyenin altında %2,8 oldu. İşsizlik oranı Şubat ayında %2,8 olarak açıklanmıştı.

### Gelişmiş ülke para birimlerinin son işlem gününe göre getirileri \*



Kaynak: Bloomberg, Tacirler Yatırım \* ABD dolarına karşı

### Gelişmekte olan ülke para birimlerinin son işlem gününe göre getirileri \*



Kaynak: Bloomberg, Tacirler Yatırım \* ABD dolarına karşı

## Günlük Ekonomi Takvimi

Ülke	Veri	Saat	Beklenti	Önceki
	Almanya Mart Ayı Aylık Perakende Satışlar	09:00	-%0,3	%1,8
	Türkiye Mart Ayı Dış Ticaret İstatistikleri	10:00		-3,69B
	İngiltere 1Ç17 GSYİH Büyüme Oranı	11:30	%0,4	%0,7
	Euro Bölgesi Nisan Ayı TÜFE	12:00	%1,8	%1,5
	ABD 1Ç17 GSYİH Büyüme Oranı	15:30	%1,2	%2,1
	Kanada Şubat Ayı Aylık GSYİH Büyüme Oranı	15:30	%0,1	%0,6
	Chicago PMI Endeksi	16:45	56,4	57,7
	Nisan Ayı Michigan Tüketici Güveni	17:00	98,1	98
	FOMC Üyesi Brainard'ın Konuşması	20:15		
	FOMC Üyesi Harker'ın Konuşması	21:30		

## Makroekonomik Gelişmeler

### Bono piyasasında yabancı talebi sürüyor

14 – 21 Nisan haftasında hisse senedi piyasasında, bir önceki hafta kaydedilen 173 milyon dolarlık girişin ardından 111 milyon dolarlık net yabancı çıkışı yaşandı. Böylece, yılbaşından bu yana hisse senedinde görülen toplam net yabancı girişi 1,1 milyar dolara geriledi.

- Söz konusu hafta içerisinde yabancı yatırımcılar tahvil cephesinde (repo işlemleri hariç) net 44,7 milyon dolarlık alış yaptı. Böylece bono piyasasına yabancı alımları yedinci haftasına taşınmış oldu. Yabancı yatırımcıların tahvil stoku içerisindeki payı ise %18,8'den %18,9'a yükseldi.
- Söz konusu hafta içerisinde Eurobond piyasasında 371 milyon dolarlık önemli bir giriş yaşandı.
- 14 – 21 Nisan tarihleri arasında, dolar endeksindeki sert satış baskısı ve artan risk iştahı ile birlikte gelişmekte olan ülke piyasalarında pozitif bir seyir hakimdi.

Ayrıntılı rapor için [tıklayınız](#).

### Avrupa Merkez Bankası varlık alım programını 80 milyar eurodan 60 milyar euroya indirdi

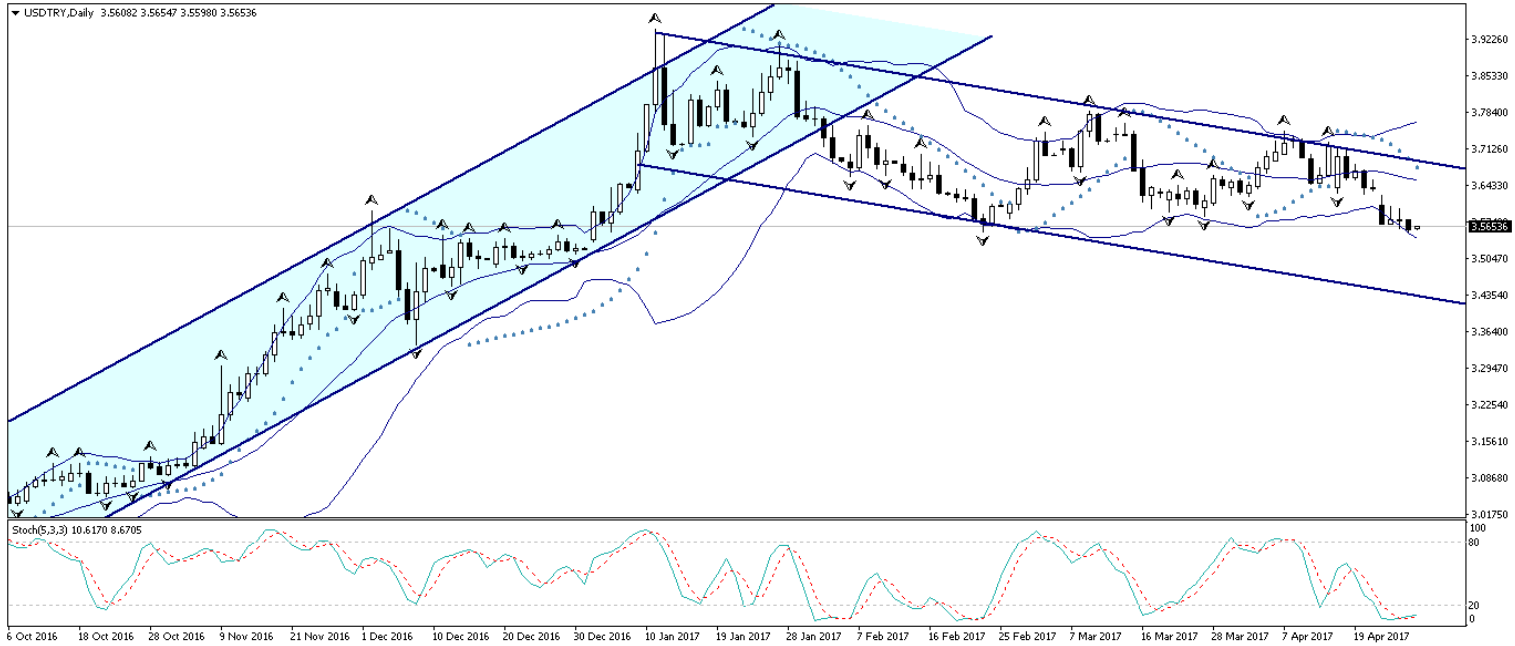
Avrupa Merkez Bankası (AMB) dünkü toplantısı sonucunda faizleri değiştirmeyerek rekor düşük seviyelerde tutarken, varlık alımlarını 80 milyar dolardan 69 milyar dolara indirdi. Politika yapıcılar, temel refinansman faizi sıfır, mevduat faizini ve marjinal borç verme faizi sırasıyla eksi %0,4 ve %0,25 seviyelerinde tuttu. AMB, faizlerin uzun bir süre daha mevcut ya da daha düşük seviyelerde kalacağına altını çizdi. Karar sonrasında fazla bir tepki göstermeyen EURUSD paritesi ise, kararın ardından gerçekleştirilen basın toplantısı esnasında dalgalı bir seyir izledi. AMB Başkanı Mario Draghi, kararın açıklanmasının ardından gerçekleştirdiği konuşmasında, ekonomiye yönelik aşağı yönlü risklerin daha da azaldığını ve Mart ayındaki toplantıdan bu yana açıklanan ekonomik verilerin Euro Bölgesindeki toparlanmanın arttığını gösterdiğini belirtti. Draghi'nin bu olumlu açıklamaları ile birlikte dolar karşısında değerlenen euro, soru cevap kısmında Draghi'nin ekonomik zayıflıklara vurgu yapması ile birlikte kazançlarını geri verdi. Draghi, konuşmasının ardından gerçekleştirdiği soru – cevap kısmında, yapısal reformların yavaş uygulanmasının büyümeyi olumsuz etkilemeye devam ettiğini belirterek, ücret artışlarındaki görünümün belirsiz seyrettiğinin altını çizdi. Enflasyonun Mart ayında beklenenden daha fazla gerilediğini de ifade eden Draghi, manşet enflasyondaki toparlanmanın temel kaynağının enerji fiyatlarındaki artış olduğunu bir kez daha yineledi. Bu açıklamaların ardından basın toplantısının ilk dakikalarındaki kazançlarını geri veren EURUSD paritesi, yeniden 1,09 seviyesinin altına sarktı.

## Döviz & Emtia Analizleri

### USD/TRY

TCMB'nin GLP borç verme faizini %12,25'e çıkarması ve dün Mart ayından bu yana ilk defa BIST tarafında fonlama gerçekleştirmesi ile birlikte AOFM dün itibariyle 11,50'den 11,74 seviyesine çıkmış durumda. TCMB'nin sıkı duruşunu sürdürmesi ve maliyetteki artışın devam etmesi ile birlikte kurda 3,55 – 3,60 bandındaki hareketin devam ettiğini görüyoruz. Teknik olarak bakıldığında kurun 3,55 seviyesi altına gerilemesinin zor olduğu görülüyor. 3,60 seviyesi altında ciddi bir yurt içi yerleşik talebi olduğu göz önünde bulundurulursa, kurun 3,60 seviyesi altında uzun süre kalıcı olmasının zor olduğunu belirtebiliriz. Dolayısıyla 3,55 – 3,60 bandı dolar için kısa – orta vadeli alım fırsatı verebilir. Yurt içi tarafta bugün açıklanacak olan TCMB Çeyrek Dönemlik Enflasyon Raporunu takip ediyor olacağız. TCMB Başkanı Murat Çetinkaya saat 10:30'da bir basın konferansı düzenleyerek enflasyon raporunu sunacak. Sunumun ardından ise bir soru – cevap kısmı gerçekleşecek. Bugünkü raporda TCMB'nin %8 seviyesinde bulunan 2017 yıl sonu enflasyon tahminini yukarı yönlü revize etmesini bekliyoruz. Yurtdışında ise bugün yoğun bir veri akışı söz konusu. Özellikle ABD cephesinden gelecek olan ABD 1Ç17 GSYİH Büyüme Oranı verisini yakından izliyoruz olacağız. Kurdaki güncel teknik seviyelere bakalım: Bu sabah saatleri itibariyle 3,5653 seviyesinden işlem görmekte olan USDTRY paritesinde 3,5700 seviyesi direnç, 3,5606 seviyesi ise destek konumunda. 3,5700 direncinin yukarı yönlü kırılması durumunda bir sonraki direnç seviyemiz 3,5800, 3,5606 desteğinin aşağı yönlü kırılması durumunda ise bir sonraki destek seviyemiz 3,5500.

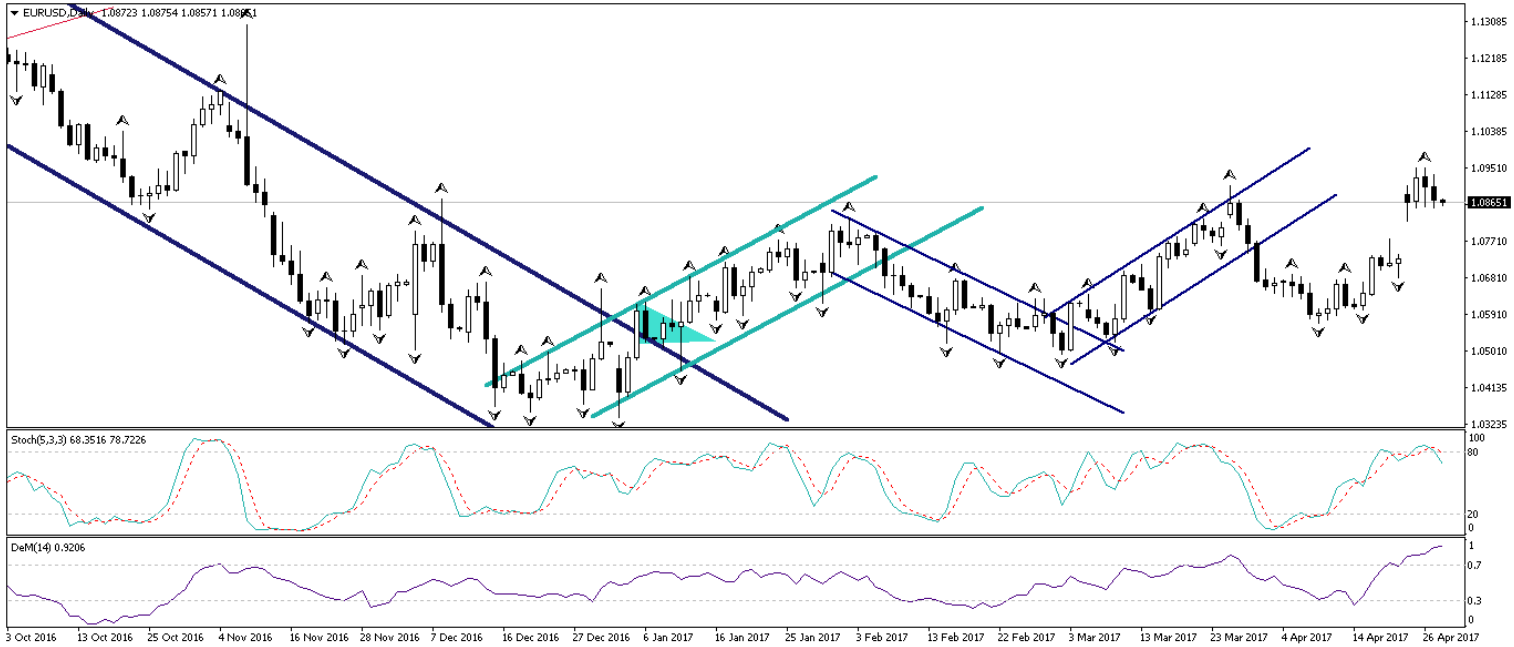
### USD/TL



## EUR/USD

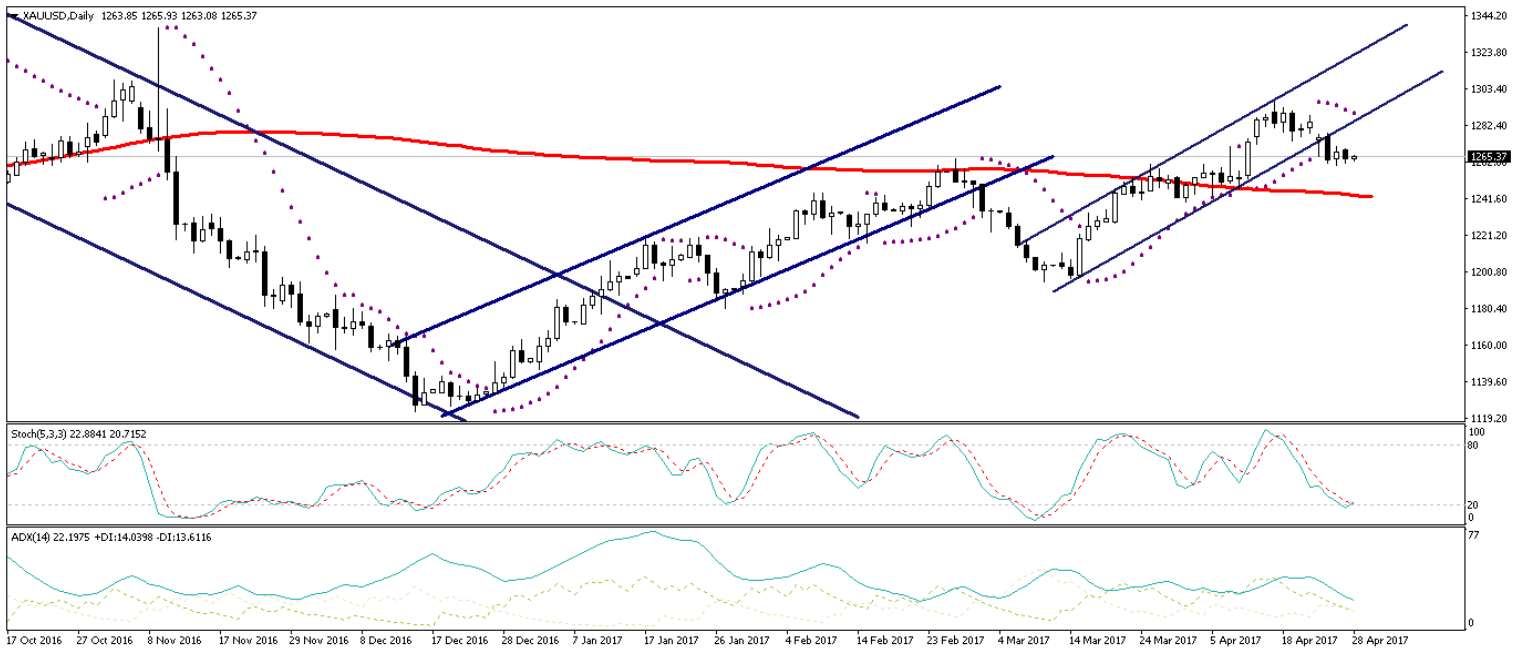
Avrupa Merkez Bankası (AMB) dünkü toplantısı sonucunda faizleri değiştirmeyerek rekor düşük seviyelerde tutarken, varlık alımlarını 80 milyar dolardan 69 milyar dolara indirdi. Karar sonrasında fazla bir tepki göstermeyen EURUSD paritesi ise, kararın ardından gerçekleştirilen basın toplantısı esnasında dalgalı bir seyir izledi. AMB Başkanı Mario Draghi, kararın açıklanmasının ardından gerçekleştirdiği konuşmasında, ekonomiye yönelik aşağı yönlü risklerin daha da azaldığını ve Mart ayındaki toplantıdan bu yana açıklanan ekonomik verilerin Euro Bölgesindeki toparlanmanın arttığını gösterdiğini belirtti. Draghi'nin bu olumlu açıklamaları ile birlikte dolar karşısında değerlenen euro, soru cevap kısmında Draghi'nin ekonomik zayıflıklara ve belirsizliklere vurgu yapması ile birlikte kazançlarını geri verdi ve yeniden 1,09 seviyesi altına geriledi. EURUSD paritesinin bu sabah saatleri itibariyle 1,0856 desteğinin hemen üzerinde hareket ettiği görülüyor. Kısa vadeli teknik göstergelerin aşırı satıma işaret ettiği EURUSD paritesinde, 1,0856 desteğinin üzerinde tutunulması durumunda sabah saatlerinde yukarı yönlü bir hareket görebiliriz. Ancak bu noktada, orta vadede dolar endeksindeki yükseliş trendinin kaldığı yerden devam edeceğine ve EURUSD paritesindeki kısa vadeli yükselişlerin orta vadede satış fırsatı olarak sınırlı kalacağına yönelik beklentimizi koruduğumuzu belirtmemizde fayda var. Dolayısı ile EURUSD paritesinde kısa vadede yaşanabilecek yükselişler, orta vadede satış fırsatı olarak sınırlı kalabilir. Paritede 1,10 seviyesi üzerinde bir hareketin teknik olarak zor olduğunu görüyoruz. Bu noktada, 1,09 – 1,10 bandında kısa- orta vadeli satış fırsatları oluşabileceğini düşünmekteyiz. Paritedeki güncel teknik seviyelere bakacak olursak: Bu sabah saatleri itibariyle 1,0865 seviyesinden işlem görmekte olan EURUSD paritesinde, 1,0856 seviyesi destek, 1,0900 seviyesi ise direnç konumunda. Paritede 1,0900 direncinin yukarı yönlü kırılması durumunda bir sonraki direnç seviyemiz 1,0932, 1,0856 desteğinin aşağı yönlü kırılması durumunda ise bir sonraki destek seviyemiz 1,0818.

## EUR/USD



**XAU/USD**

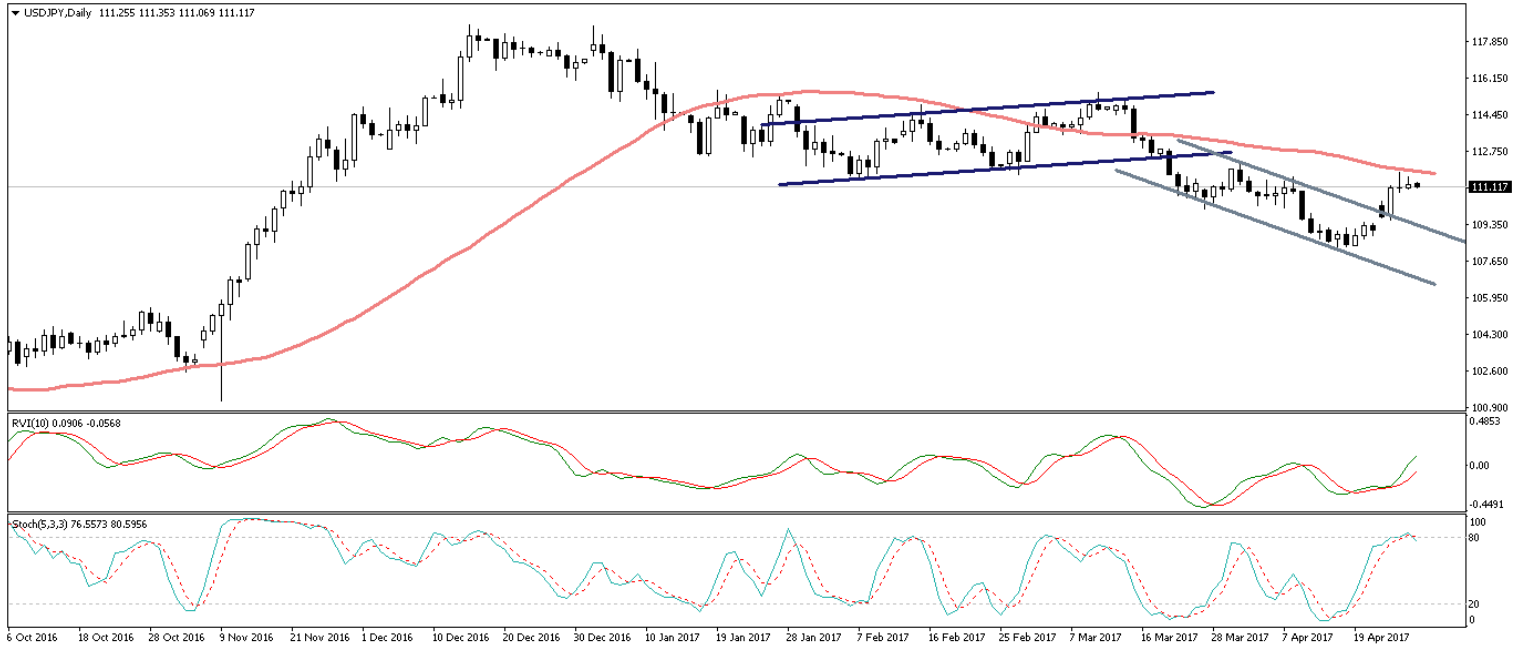
Beyaz Saray'ın ABD Başkanı Donald Trump'ın Kuzey Amerika Serbest Ticaret Anlaşması'nı (NAFTA) içinde bulunduğumuz dönemde durdurmayacağını söylemesi ile birlikte piyasadaki risk iştahının yüksek seyretmeyi sürdürdüğü görüldü. Trump Çarşamba günü Kanada Başbakanı Justin Trudeau ve Meksika Devlet Başkanı Enrique Peña Nieto ile görüştü ve Nafta'yı hemen durdurmama, ancak bunun yerine, anlaşmanın her üç ülkenin de faydasına yeniden müzakere edilmesi konusunda anlaşmaya vardı. Bu haberin üzerine altın fiyatlarındaki gerilemenin hız kazandığı görüldü. Bunun yanı sıra, Japonya Merkez Bankası'nın enflasyon tahminlerini aşağı yönlü revize etmesi ile birlikte parasal teşviki bir süre daha devam edeceğine yönelik beklentiler güçlendi ve bu durum da küresel piyasalardaki risk iştahını olumlu etkiledi. Güvenli liman talebinin gerilemesi ile birlikte düşü hareketini sürdüren altın fiyatları ise bu sabah saatleri itibariyle 1265 seviyesinin hemen üzerinde seyrediyor. Altın fiyatlarının, 80 saatli hareketli ortalaması ve Parabolic SAR sınırına denk gelen 1266 seviyesini yukarı yönlü kırmasının kısa vadede zor olduğunu görüyoruz. Dolayısı ile sabah saatlerinde 1266 seviyesinin aşılmasını ile birlikte kısa vadeli bir satış baskısı yaşandığı görülebilir. Piyasalarda yüksek seyretmeye devam eden risk iştahı ile birlikte 1280 seviyesi altındaki seyrini sürdüren altın fiyatlarında, kısa vadede 1280 altındaki seyrin sürebileceğini ve yükseliş çabalarının satış fırsatı verebileceğini düşünüyoruz. Dolayısı ile altındaki satıcı seyrin sürebileceğini ve kısa vadede ilk etapta 1250 seviyesi hedef haline gelebilir. Altın fiyatlarındaki güncel teknik görünüme bakacak olursak: Bu sabah saatleri itibariyle 1265,37 işlem görmekte olan altın fiyatlarında 1265,28 seviyesi destek, 1270 seviyesi ise direnç konumunda. 1270 direncinin yukarı yönlü kırılması durumunda bir sonraki direnç seviyemiz 1272, 1265,28 desteğinin aşağı yönlü kırılması durumunda ise bir sonraki destek seviyemiz 1262.

**XAU/USD**

## USD/JPY

Asya seansında Japonya'dan gelen verileri takip ettik. Japonya'da Mart Ayı Sanayi Üretimi, Şubat ayındaki %3,2'lik yükselişinin ardından %2,1 gerilerken, ülkedeki Çekirdek TÜFE artışı ise %0,3 olan beklentiyi karşılayamayarak %0,2 artış kaydetti. Mart ayına ilişkin Perakende Satışlar verisi ise beklentilerin üzerinde gelerek %2,1 olarak gerçekleşti. Veri akışı sonrasında USDJPY paritesinde majör bir hareket oluşmadığını gördük. Parite, piyasalardaki risk iştahı ile yön bulmaya devam ediyor. Piyasalardaki risk iştahı yüksek seyretmeye devam ederken, riskli varlıklara olan talebin artmaya devam ettiği ve güvenli limanların rağbet görmemeyi sürdürdüğü görülüyor. Bununla birlikte düşüş hareketini sürdüren yen, USDJPY paritesindeki yükseliş hareketinin korunmasını sağlıyor. Bu sabah saatleri itibarıyla 80 saatlik hareketli ortalamasına denk gelen 111,15 seviyesi üzerinde tutunmaya çalışan USDJPY paritesinin, bu seviye üzerinde kalıcı olmayı başarması durumunda sabah saatlerinde yönünü yukarı çevirmesi beklenebilir. Paritede kısa vadede 112 seviyesinin hedef halinde gelebileceği görüşündeyiz. Paritedeki güncel teknik seviyelere bakacak olursak: Bu sabah saatleri itibarıyla 111,17 seviyesinden işlem görmekte olan USDJPY paritesinde 110,50 seviyesi destek, 111,20 seviyesi ise direnç konumunda. 110,50 desteğinin aşağı yönlü kırılması durumunda bir sonraki destek seviyemiz 109,74, 111,20 direncinin yukarı yönlü kırılması durumunda ise bir sonraki direnç seviyemiz 111,70.

## USD/JPY



## Piyasalara Genel Bakış

	Son Fiyat / Değer	Değişim				
		1 günlük	1 haftalık	1 aylık	6 aylık	YBB
<b>Hisse senedi endeksleri</b>						
<b>Gelişmiş Piyasalar</b>						
S&P	2.389	%0,1	%1,4	%1,3	%12,3	%6,7
DAX	12.444	-%0,2	%3,5	%2,4	%16,3	%8,4
FTSE	7.237	-%0,7	%1,7	-%1,4	%3,4	%1,3
Nikkei	19.252	-%0,2	%3,2	%0,1	%10,2	%0,6
<b>Gelişmekte olan Piyasalar</b>						
Türkiye	94.282	-%0,3	%2,4	%4,5	%20,4	%20,7
Çin	3.152	-%0,3	-%1,0	-%3,4	%1,2	%1,2
Hindistan	30.030	%0,1	%2,4	%2,2	%7,6	%12,9
Endonezya	5.707	-%0,1	%1,9	%2,9	%5,4	%7,7
Rusya	2.012	-%0,8	%4,1	-%1,0	%1,5	-%9,9
Brezilya	64.677	-%0,3	%2,0	%0,1	%0,6	%7,4
Meksika	49.441	-%0,3	%0,6	%0,2	%3,0	%8,3
Güney Afrika	53.681	%0,8	%2,2	%3,8	%5,0	%6,0
<b>Oynaklık Endeksleri</b>						
VIX	10	-%4,5	-%26,8	-%17,1	-%32,6	-%26,2
EM VIX	15	-%0,1	-%25,3	-%16,8	-%31,0	-%32,8
MOVE	60	-%1,9	-%19,0	-%4,6	-%4,3	-%16,5
<b>Döviz Kurları (ABD dolarına karşı)</b>						
Türkiye	3,5611	-%0,5	-%2,2	-%1,5	%14,4	%1,1
Brezilya	3,1839	%0,3	%1,1	%1,8	%0,6	-%2,0
Güney Afrika	13,3535	%0,5	%1,5	%4,8	-%3,8	-%2,8
Çin	6,8979	%0,1	%0,2	%0,4	%1,7	-%0,7
Hindistan	64,1537	%0,1	-%0,6	-%1,4	-%4,1	-%5,6
Endonezya	13314	%0,2	-%0,1	%0,0	%2,2	-%1,2
<b>CDS *</b>						
Türkiye	212,9	-3,9	-14,2	-5,4	20,4	-32,5
Brezilya	221,5	-0,9	-5,5	-9,4	-25,6	61,1
Güney Afrika	194,5	a.d.	a.d.	a.d.	-46,8	a.d.
Endonezya	126,8	2,1	-10,3	3,8	-2,6	36,1
Rusya	155,5	-0,4	-8,3	-10,5	-50,7	a.d.
<b>10 yıllık bono faizleri</b>						
Türkiye	%10,4	-0,1	0,6	-0,5	0,4	-1,0
Brezilya	%10,4	0,0	0,2	0,3	-1,0	a.d.
Güney Afrika	%8,7	0,0	-0,1	0,0	-0,1	-0,2
Hindistan	%6,9	0,0	0,1	0,2	0,1	0,4
Endonezya	%7,0	0,0	-0,1	-0,1	-0,1	-0,9
<b>10 yıllık Eurobond faizleri (USD)</b>						
Türkiye	%5,1	-0,07	0,67	-0,29	0,40	-0,71
Brezilya	%4,7	-0,05	0,00	-0,19	0,03	-0,81
Güney Afrika	%4,7	-0,02	0,08	0,16	0,39	-0,19
Endonezya	%3,8	0,00	0,01	-0,04	0,30	-0,52
<b>Emtia</b>						
Ham Petrol - Brent USD/varil	51,44	-%0,7	-%2,9	%1,4	%1,9	-%9,5
Ham Petrol - WTI USD/varil	48,97	-%1,3	-%2,6	%2,6	-%1,5	-%8,8
Altın - USD / oz	1265,9	%0,3	-%1,2	%0,8	-%0,2	%9,9
Gümüş - USD / t oz.	17,265	-%0,6	-%4,2	-%4,5	-%2,1	%8,0
Commodity Bureau Index	422,84	%0,2	%0,5	-%1,9	%4,9	-%0,1

\* Değişim değerleri baz olarak ifade edilmiştir.

Kaynak: Bloomberg



## Yatırım Merkezlerimiz

### Genel Müdürlük

Nispetiye Cad. B-3 Blok Kat: 7-9  
Akmerkez Etiler - İSTANBUL  
0 212 355 46 46

### Adana

Cemal Paşa Mah. Gazipaşa Bul.  
Cemal Uğurlu Apt. Kat: 1 D: 4 ADANA

(0 322) 457 77 55

### Ankara

Remzi Oğuz Arık Mah. Tunalı Hilmi Cad.  
Yaprak Apt. No: 94 Kat: 2 D: 9  
Kavaklıdere Çankaya - ANKARA

(0 312) 435 18 36

### Antalya

Şirinyalı Mah. İsmet Gökşen Cad. Özden  
Apt. No:82/6 Muratpaşa - ANTALYA

(0 242) 248 45 20

### Bakırköy

İstanbul Cad. Bakırköy İş Merkezi No:  
6 Kat: 4 D: 14 Bakırköy - İSTANBUL

(0 212) 570 52 59

### Bursa

Muradiye Mah. Çekirge Cad. Koşer Apt.  
No: 49 Kat: 2 D: 4 Osmangazi - BURSA

(0 224) 225 64 10

### Denizli

Saraylar Mah. 2. Ticari Yol No: 32 Kat: 5  
DENİZLİ

(0 258) 265 87 85

### Erenköy

Bağdat Cad. Çubukçu Apt. No: 333  
Kat: 2 D: 4 Kadıköy - İSTANBUL

(0 216) 348 82 82

### Gaziantep

İncilipinar Mah. Gazimuhtarpaşa Bul.  
Kepkepzade Park İş Merkezi B Blok No:  
18 Kat: 1 D: 5 GAZİANTEP

(0 342) 232 35 35

### Girne

Şehit Necati Gürkaya Mevkii Çağdaş Apt.  
Kat: 1 D: 1 Girne - KKTC

(0 392) 815 14 54-55-56

### İzmir

Şair Eşref Bul. Ragıp Şanlı İş Merkezi  
No: 6 Kat: 3 D: 306 Çankaya - İZMİR

(0 232) 445 01 61

### İzmit

Hürriyet Cad. Kaya İşhanı No: 39/5 İzmit  
KOCAELİ

(0 262) 323 11 33

### İzmit İrtibat

Ömerağa Mah. Alemdar Cad. İ. Kolaylı  
Apt. No: 8 Kat: 2 İzmit KOCAELİ

(0 262) 260 01 01

### Karadeniz Ereğli

Murtaza Mah. Hamamüstü Sok. İ. Esat  
Taneri İş Merkezi No: 19 Kat: 2  
Karadeniz Ereğli - ZONGULDAK

(0 372) 316 40 50

### Kartal

Üsküdar Cad. Cevat Kayacan Apt. No:  
26 Kat: 4 D: 8 Kartal - İSTANBUL

(0 216) 306 22 71 - 306 22 06

### Kayseri

Cumhuriyet Mah. Sultan Hamam Cad.  
Kavuncu İş Merkezi No: 17 Kat: 1 D: 2  
KAYSERİ

(0 352) 221 08 68 - 222 82 51

### Mersin

Çankaya Mah. Bahri OK İş Merkezi B  
Blok No: 78 MERSİN

(0 324) 238 11 89

## Uyarı Notu

Bu raporda yer alan yatırım bilgi, yorum ve tavsiyeleri, yorum ve tavsiyede bulunanların kişisel görüşlerine dayanmakta olup finansal bilgi ve genel yatırım tavsiyesi kapsamında hazırlanmıştır ve hiçbir şekilde yatırım danışmanlığı kapsamında değildir. Yatırım danışmanlığı hizmeti; yetkili kuruluşlar tarafından kişilerin risk ve getiri tercihleri dikkate alınarak kişiye özel sunulmaktadır. Burada yer alan yorum ve tavsiyeler ise genel niteliktedir. Bu tavsiyeler, mali durumunuz ile risk ve getiri tercihlerinize uygun olmayabilir. Bu nedenle, sadece burada yer alan bilgilere dayanarak yatırım kararı verilmesi beklentilerinize uygun sonuçlar doğurmayabilir.

Yatırım Danışmanlığı hizmeti talep edilmesi halinde; yatırımcının Tacirler Yatırım Menkul Değerler A.Ş. ile Yatırım Danışmanlığı sözleşmesi imzalamış olması, Yerindelik Testi'ni tamamlamış ve risk grubunun belirlemiş olması zorunludur.

Bu raporda yer alan her türlü bilgi, yorum ve tavsiye uygunluk testi ile tespit edilecek risk grubunuz ve getiri beklentiniz ile uyumlu olmayabilir. Dolayısıyla, uygunluk testi neticesinde risk grubunuz tespit edilmeden sadece burada yer alan bilgilere dayanılarak yatırım kararı verilmesi amaç, bilgi ve tecrübenize uygun sonuçlar doğurmayabilir.

Bu rapor herhangi bir sürede belirli bir getirinin sağlanacağına dair bir taahhüt içermemekte olup, zaman içerisinde piyasa koşullarında meydana gelen değişiklikler nedeniyle yorum ve tavsiyelerde değişiklikler söz konusu olabilir. Bu raporda bahsedilen yatırım araçlarının fiyatları ve değerleri yatırımcıların menfaatlerine aykırı olarak hareket edebilir ve netice itibarıyla yatırımcılar anaparalarını kaybetme riski ile karşı karşıya kalabilirler. Bu raporda yer alan geçmiş performans verileri gelecekte elde edilecek sonuçların bir garantisi olarak kabul edilemez.

Bu raporda yer alan tüm bilgiler ve görüşler yatırımcıları bilgilendirmek amacıyla, Tacirler Yatırım Menkul Değerler A.Ş. tarafından güncel ve güvenilir kaynaklardan temin edilmiş olmakla beraber, Tacirler Yatırım Menkul Değerler A.Ş. söz konusu bilgilerin doğru ve tam olduğunu taahhüt etmemektedir. Raporlardaki yorumlardan, bilgilerin tam veya doğru olmaması ve/veya güncellenme nedeniyle doğabilecek maddi ve manevi zararlardan Tacirler Yatırım Menkul Değerler A.Ş. ve çalışanları sorumlu tutulamaz.

Bu rapor, sadece gönderildiği kişilerin kullanımı içindir. Bu raporun tümü veya bir kısmı Tacirler Yatırım Menkul Değerler A.Ş.'nin yazılı izni olmadan çoğaltılamaz, yayınlanamaz veya üçüncü kişilere gösterilemez, ticari amaçla kullanılamaz. Aksi halde, Tacirler Yatırım Menkul Değerler A.Ş. uğramış olduğu bütün zarar ve ziyana talep etme hakkını saklı tutar.