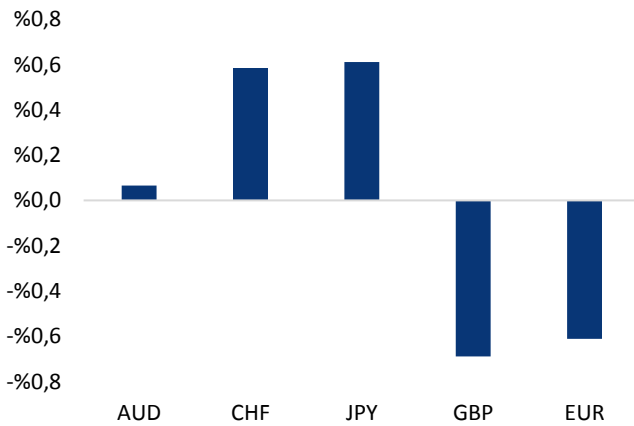


Haber Başlıkları

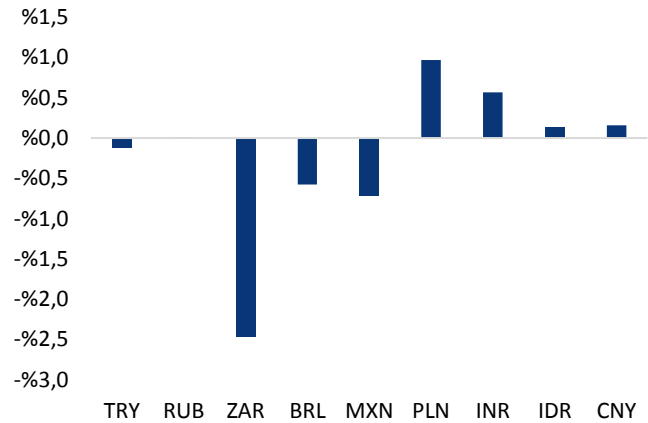
- Chicago Fed Başkanı Charles Evans, enflasyon ve kamu harcamalarına ilişkin belirsizlik dikkate alındığında, bu yıl iki faiz artırımının ABD ekonomisi için yeterli sıkılaştırma miktarı olabileceğini söyledi.
- Dallas Fed Başkanı Robert Kaplan, enflasyon ve istihdamın Fed'in hedeflerine yaklaştığını ve faizin kademeli artırılması gerektiğini söyledi.
- Altın fiyatları, dolardaki düşüşün hafiflemesi ve güvenli liman talebinin artması ile birlikte 200 günlük hareketli ortalaması üzerinde tutundu.
- ABD hisse senetleri haftanın ilk gününde sağlık yasaının geri çekilmesinin ardından düştü. S&P500 Endeksi %0,1 düşüşle 2,342 puandan kapandı. Endeks gün içinde %0,9 geriledi. ABD hisseleri geçen hafta ABD başkanlık seçiminden bu yana en büyük haftalık kaybını gerçekleştirmişti.
- Chicago Fed Başkanı Charles Evans, Pazartesi günü yaptığı konuşmasında Fed'in 2017 yılı içerisinde 2-3 faiz artışına gitmesinin uygun olabileceğini savundu.
- Goldman Sachs, Türkiye'de Cuma günü açıklanacak olan gayri safi yurtiçi hasıla (GSYİH) verisinin yeniden pozitif bölgede çıkmasını, ancak yıllık %1,1 artışla (genel beklenti: + % 1,9) düşük kalmasını beklediğini kaydetti. Kurum beklentimiz, piyasa beklentisi paralelinde %2'lik bir büyüme oranı göreceğimiz yönünde. Böyle bir gerçekleşmenin de 2016 GSYİH büyümesini %2,1'e taşımasını bekliyoruz
- Açılış öncesi vadeli işlemlere göre DAX'ın 62 puan ve FTSE'nin 27 puan yukarıda bulunduğu görülüyor.
- Avrupa Merkez Bankası (ECB) Baş ekonomisti Peter Praet, büyümeye ilişkin görünümün iyileşmesine karşın ECB'nin tahvil alım programından çıkmaya henüz hazır olmadığını söyledi.
- Alman Maliye Bakanlığı, İngiltere'nin AB'den ayrılma resmi müzakerelerini başlatmasından iki gün önce yaptığı açıklamada, zorlu bir Brexit sürecinin finansal piyasalar üzerinde dalgalanmaya neden olacağını bildirdi.

Gelişmiş ülke para birimlerinin son işlem gününe göre getirileri *



Kaynak: Bloomberg, Tacirler Yatırım * ABD dolarına karşı

Gelişmekte olan ülke para birimlerinin son işlem gününe göre getirileri *



Kaynak: Bloomberg, Tacirler Yatırım * ABD dolarına karşı

Günlük Ekonomi Takvimi

Ülke	Veri	Saat	Beklenti	Önceki
	ABD Şubat Ayı Ticaret Dengesi	15:30	-66,60B	-68,84B
	ABD Ocak Ayı S&P CS Arındırılmış Yıllık Konut Fiyat Endeksi	16:00	%5,6	%5,58
	ABD Mart Ayı Conference Board Tüketici Güveni	17:00	113,9	114,8
	Kanada Merkez Bankası Başkanı Poloz'un Konuşması	17:10		
	FOMC Üyesi George'un Konuşması	19:45		
	FOMC Üyesi Kaplan'ın Konuşması	20:00		

Makroekonomik Gelişmeler

Reel Kesim Güven Endeksi Mart ayında son 10 ayın zirvesine çıktı

Mart ayı Reel Kesim Güven Endeksi (RKGE) aylık %2,6 yükselerek 10 ayın zirvesine çıktı. Mevsimsellikten arındırılmış RKGE ise 106,7 olarak gerçekleşerek fazla bir değişim göstermedi. Mart ayı verisi ile birlikte, mevsimsellikten arındırılmış 1Ç17 RKGE verisi, 105 olan 4Ç16 ortalamasına göre bir miktar gerileme kaydederek 104,6 olarak gerçekleşti.

- RKGE'nin alt kalemlerini incelediğimizde, ihracat siparişlerinde (önümüzdeki üç aya ilişkin) özellikle Ocak ve Şubat aylarında görülen iyileşmenin, Mart ayındaki %6'lık düşüş ile birlikte durduğunu görüyoruz. Ancak, bu sefer istihdam endeksinin manşet endeks üzerinde temel destekleyici unsur olarak öne çıktığı görülüyor.
- Yatırım harcamalarına ilişkin alt kalemin ise iyileşme trendini sürdürdüğünü ve Mart ayı itibarıyla 108,1'e ulaştığını görüyoruz. Söz konusu alt kalem, GSYİH'yi oluşturan kalemlerden biri olan yatırım harcamaları ile yüksek bir korelasyon içerisinde.
- TCMB tarafından ayrıca Mart ayı Kapasite Kullanım Oranı (KKO) verisi açıklandı. Veri %74,9 olarak gerçekleşirken, mevsimsellikten arındırılmış KKO ise bir önce aya göre değişim göstermeyerek %74,6 oranında sabit kaldı.
- *TÜİK Cuma günü 4Ç16 GSYİH büyüme verisini yayınlayacak. Kurum beklentimiz, piyasa beklentisi paralelinde %2'lik bir büyüme oranı göreceğimiz yönünde. Böyle bir gerçekleşmenin de 2016 GSYİH büyümesini %2,1'e taşımamasını bekliyoruz. Buna ek olarak, RKGE, 1Ç17 GSYİH büyümesinin, ihracat görünümündeki iyileşme ve yatırım görünümündeki hafif düzelme ile birlikte yıllık bazda hafif de olsa iyileşme kaydedebileceğini gösteriyor. 2017 GSYİH büyüme tahminimiz, 2Y17'nin daha iyi bir performans göstereceği beklentimiz ile birlikte %3 seviyesinde bulunuyor.*

Rapor için [tıklayınız](#).

Dallas Fed Başkanı Robert Kaplan, enflasyon ve istihdamın Fed'in hedeflerine yaklaştığını belirtti

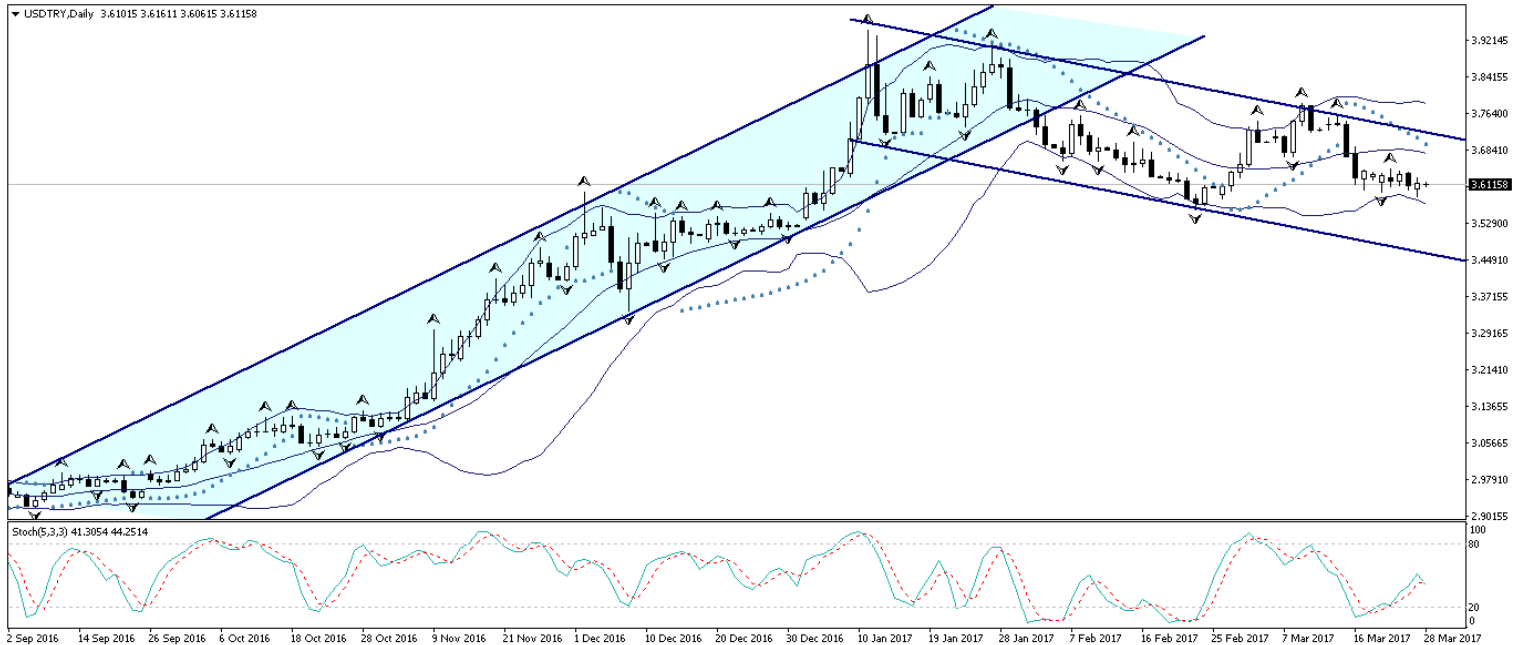
Enflasyon ve istihdamın Fed'in hedeflerine yaklaştığını ve faizin kademeli artırılması gerektiğini belirten Dallas Fed Başkanı Robert Kaplan, Teksas'ta gerçekleştirdiği konuşmasının ardından basın mensuplarına açıklamalarda bulundu. Kaplan, maliye politikasını tahminlerine katmadığını, ancak bu konudaki yasaya ilişkin tartışmaları, tüketici kesimi üzerinde etkili olabileceğini düşündüğünden izlediğini söyledi. Bu yıl Fed toplantılarında oy kullanma hakkına sahip olan Kaplan, enflasyon ve istihdamın Fed'in hedeflerine yaklaştığını ve ekonominin şoka girmesini önlemek için kademeli faiz artırımlarını savunmaya devam ettiğini kaydetti. Kaplan, "Sadece frenlere yüklenmek istemezsiniz. İlk önce gazı hafifletirsiniz," dedi ve "Aynı zamanda, para politikası gecikme ile çalışır. Bu yüzden, enflasyon Fed'in hedefi olan yüzde 2'ye ulaşmadan önce faiz artırımına gitmek mantıklı olur" şeklinde görüş bildirdi.

Döviz & Emtia Analizleri

USD/TRY

Dün sabahki bültenimizde, USDTRY paritesinin 3,60 seviyesi altına inmesi dahi burada kalıcı olamayacağını belirtmiş, 3,60'ın altına inişlerde oluşabilecek alım fırsatlarının değerlendirilmesini önermiştik. Dolar endeksindeki geri çekilme ile birlikte dün 3,58'li seviyelere kadar inen kur, dolar endeksinin akşam saatlerinde kayıplarının bir kısmını telafi etmesi sonrasında yönünü yeniden yukarı çevirdi ve 3,6248 seviyesine kadar sert bir çıkış gösterdi. Bu sabah saatlerinde 3,6120 seviyesi etrafında hareket eden kurda, bugün içerisinde 3,62 seviyesi üzerine doğru sert bir yükseliş hareketinin daha yaşanabileceğini düşünmekteyiz. Teknik açıdan bakıldığında: Kurun 20 haftalık hareketli ortalamasına denk gelen 3,6160 seviyesi üzerinde tutunması durumunda 3,67 seviyesi kısa vadeli hedef haline gelebilir. Bugün ABD'den gelecek olan Şubat Ayı Ticaret Dengesi, ABD Ocak Ayı S&P CS Arındırılmış Yıllık Konut Fiyat Endeksi ve ABD Mart Ayı Conference Board Tüketici Güveni verileri takip edilecek. Ayrıca FOMC üyelerinin gerçekleştirecekleri açıklamalar da yakından takip ediliyor olacak. Saat 19:45'te FOMC Üyesi George'un konuşması gerçekleşecek. Kansas City Fed Başkanı Esther George, Okla'da, ABD ekonomisi ve para politikası konulu bir konuşma gerçekleştirecek. George, konuşmasının sonunda kendisine yöneltilen soruları yanıtlayacak. Saat 20:00'da ise FOMC Üyesi Kaplan'ın konuşmasını takip ediyor olacağız. Dallas Fed Başkanı Dennis Kaplan, Dallas Dış İlişkiler Komitesinde bir müzakereye katılacak. Kaplan, müzakerenin sonunda kendisine yöneltilen soruları yanıtlayacak. Bu sabah saatleri itibariyle 3,6033 seviyesinden işlem görmekte olan USDTRY paritesinde 3,6120 seviyesi direnç, 3,6000 seviyesi ise destek konumunda. 3,6120 direncinin yukarı yönlü kırılması durumunda bir sonraki direnç seviyemiz 3,6305, 3,6000 desteğinin aşağı yönlü kırılması durumunda ise bir sonraki destek seviyemiz 3,5900.

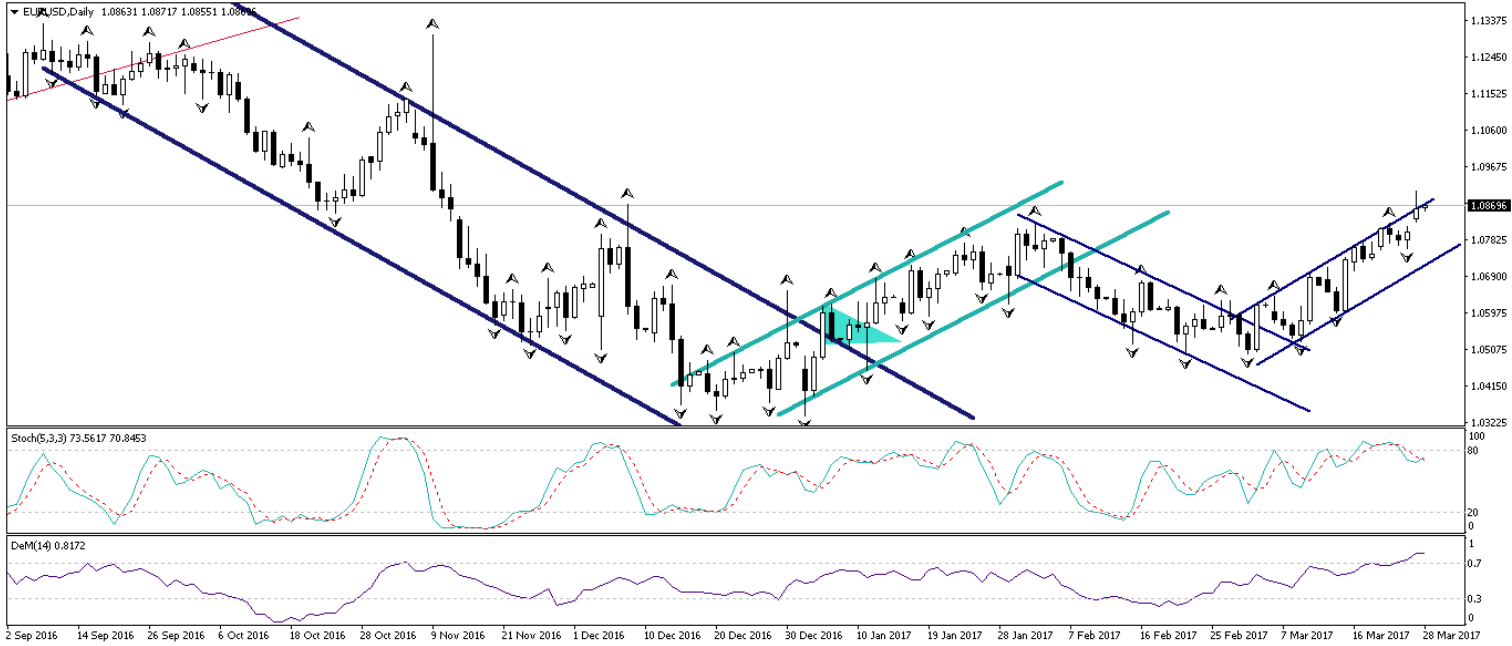
USD/TL



EUR/USD

Cumhuriyetçilerin 216 oyu toplayamayacaklarına yönelik endişe duymaları ile birlikte Cuma gününe ertelenen sağlık hizmetleri yasa tasarısı oylamasının geri çekilmesi, dolar endeksinin sert bir şekilde değer kaybetmesine neden oldu. Dolardaki sert düşüş ile birlikte 1,09 seviyesi üzerini test eden EURUSD paritesi, dolar endeksinin kayıplarının bir kısmını geri alması ile birlikte yeniden 1,09 seviyesi altına inmiş durumda. Kısa vadeli teknik göstergelerin aşırı alımı işaret ettiği EURUSD paritesinde, bugün 1,09 seviyesi altındaki seyrin devam etmesi beklenebilir. Dolar endeksindeki satış hareketinin durulması ile birlikte paritenin bugün içerisinde görece satıcılı bir seyir izlemesini ve kazançlarının bir kısmını geri vermesini bekleriz. Bugün ABD'den gelecek olan Şubat Ayı Ticaret Dengesi, ABD Ocak Ayı S&P CS Arındırılmış Yıllık Konut Fiyat Endeksi ve ABD Mart Ayı Conference Board Tüketici Güveni verileri takip edilecek. Ayrıca FOMC üyelerinin gerçekleştirecekleri açıklamalar da yakından takip ediliyor olacak. Saat 19:45'te FOMC Üyesi George'un konuşması gerçekleşecek. Kansas City Fed Başkanı Esther George, Okla'da, ABD ekonomisi ve para politikası konulu bir konuşma gerçekleştirecek. George, konuşmasının sonunda kendisine yöneltilen soruları yanıtlayacak. Saat 20:00'da ise FOMC Üyesi Kaplan'ın konuşmasını takip ediyor olacağız. Dallas Fed Başkanı Dennis Kaplan, Dallas Dış İlişkiler Komitesinde bir müzakereye katılacak. Kaplan, müzakerenin sonunda kendisine yöneltilen soruları yanıtlayacak. Paritedeki güncel teknik seviyelere bakalım olursak: Bu sabah saatleri itibarıyla 1,0864 seviyesinden işlem görmekte olan EURUSD paritesinde, 1,0856 seviyesi destek, 1,0900 seviyesi ise direnç konumunda. Paritede 1,0900 direncinin yukarı yönlü kırılması durumunda bir sonraki direnç seviyemiz 1,0933, 1,0856 desteğinin aşağı yönlü kırılması durumunda ise bir sonraki destek seviyemiz 1,0818.

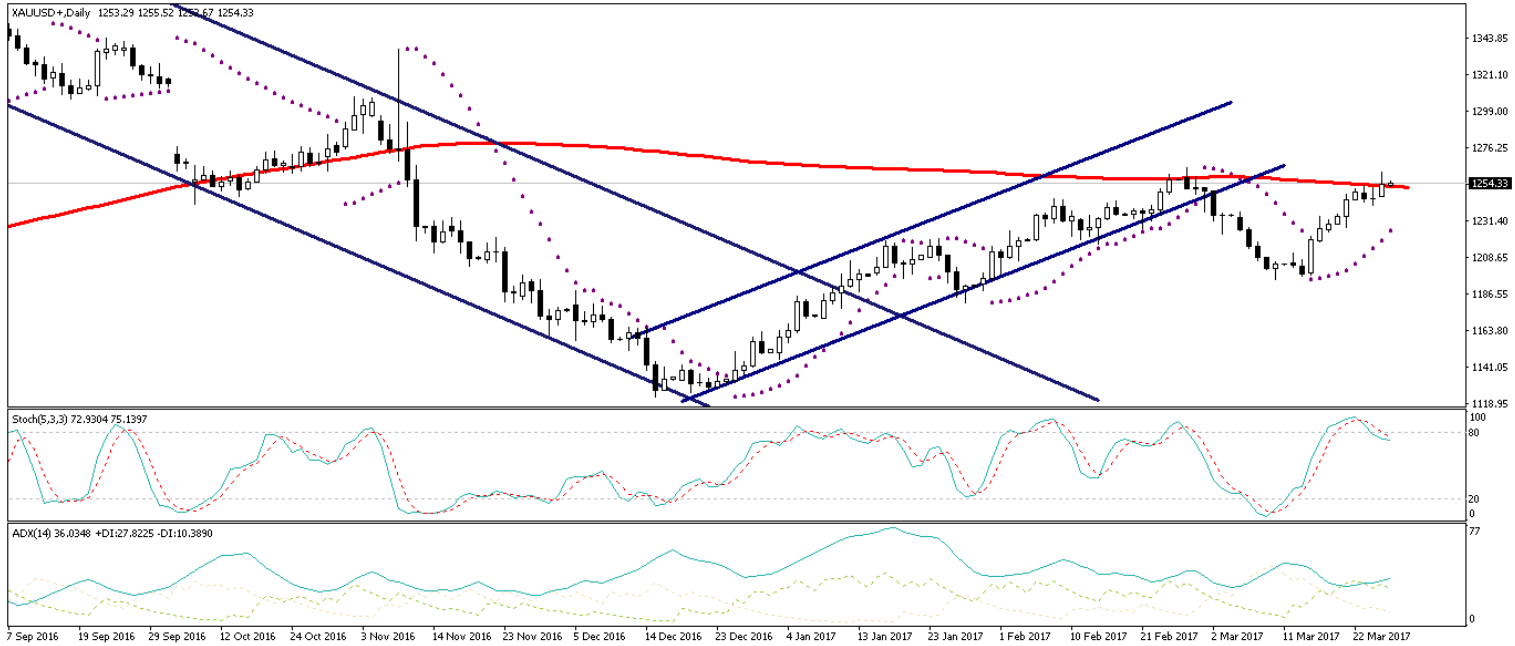
EUR/USD



XAU/USD

Altın fiyatları, dolardaki düşüşün hafiflemesi ve güvenli liman talebinin artması ile birlikte 200 günlük hareketli ortalaması üzerinde tutundu. VIX endeksinin dün itibariyle 15 seviyesi üzerini test ettiğini ve Kasım ayından bu yana en yüksek seviyesine yükseldiğine şahit olduk. ABD’de sağlık yasası oylamasının ertelenmesi ile birlikte piyasalarda oluşan riskten kaçış ortamı, altın fiyatlarını büyük ölçüde destekledi. Dolar endeksindeki zayıflamanın da etkisi ile birlikte altın dün 1260 seviyesi üzerini test ederek son 1 ayın zirve seviyesine yükselen altın, bu sabah saatlerinde 1255 seviyesi etrafında dalgalı bir seyir izliyor. Fiyatların 1254 seviyesi üzerinde tutunmayı sürdürmesi durumunda yükseliş hareketinin devam etmesini ve 1280 seviyesinin kısa vadede yeni hedef haline gelmesini bekleriz. Ancak 1254 seviyesi üzerinde kalıcı olunamaması, 200 günlük hareketli ortalamasının aşağı yönlü kırılacağı anlamına geldiğinden dolayı satış baskılarını da beraberinde getirebilir. Bugün ABD’den gelecek olan Şubat Ayı Ticaret Dengesi, ABD Ocak Ayı S&P CS Arındırılmış Yıllık Konut Fiyat Endeksi ve ABD Mart Ayı Conference Board Tüketici Güveni verileri takip edilecek. Ayrıca FOMC üyelerinin gerçekleştirecekleri açıklamalar da yakından takip ediliyor olacak. Altın fiyatlarındaki güncel teknik görünüme bakacak olursak: Bu sabah saatleri itibariyle 1254,68 seviyesinden işlem görmekte olan altın fiyatlarında 1250 seviyesi destek, 1255 seviyesi ise direnç konumunda. 1255 direncinin yukarı yönlü kırılması durumunda bir sonraki direnç seviyemiz 1262, 1250 desteğinin aşağı yönlü kırılması durumunda ise bir sonraki destek seviyemiz 1245.

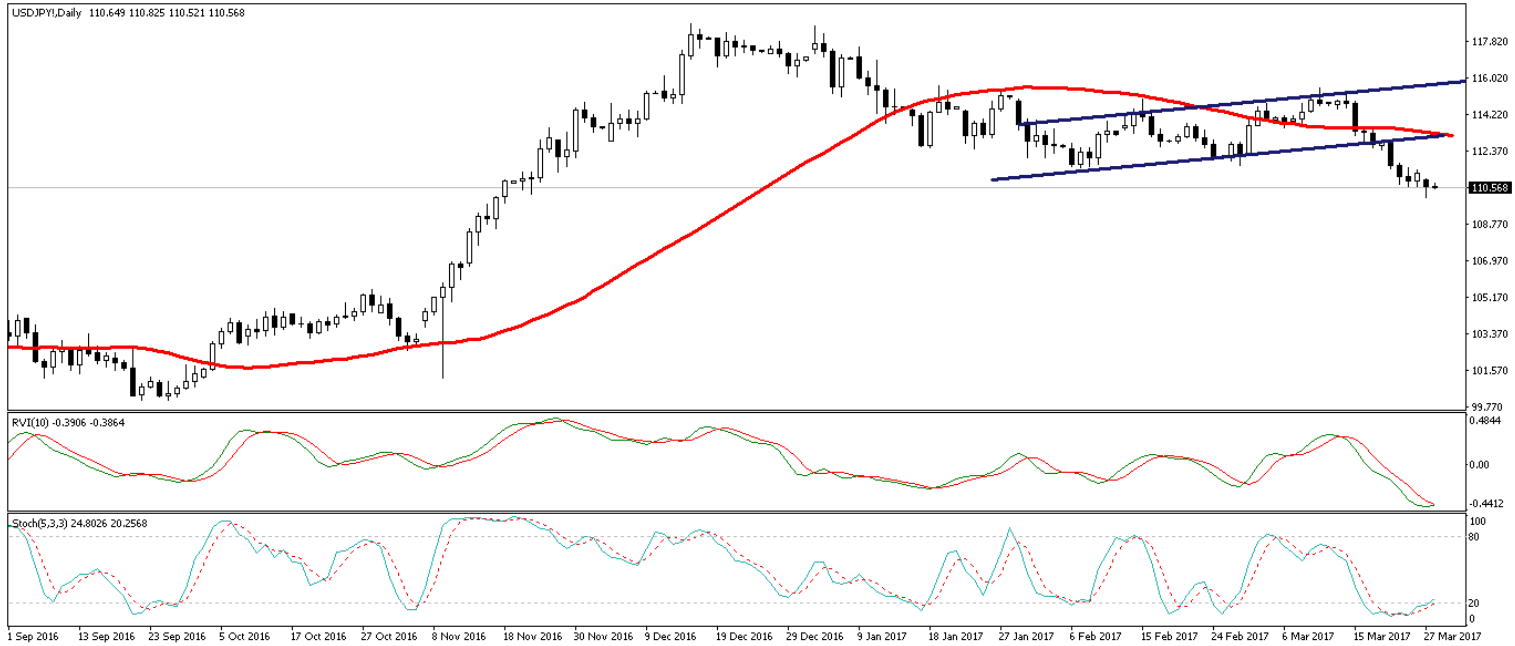
XAU/USD



USD/JPY

ABD sağlık yasası oylamasının geri çekilmesi ile birlikte dolar endeksinde görülen sert satış baskısı ve piyasalarda artan güvenli liman talebi, USDJPY paritesinin sert satış baskılarına maruz kalmasına neden olmuştu. Dün itibarıyla kayıplarının ufak bir kısmını geri alan 110,50 seviyesi üzerine çıkan paritede, kısa vadeli teknik göstergelerin aşırı satıma işaret etmeye devam ettiği görülüyor. Bu noktada USDJPY paritesinin bugün içerisinde yükseliş çabasını sürdürebileceğini ve mevcut hareketini 111 seviyesine doğru devam ettirebileceğini düşünmekteyiz. Bugün ABD'den gelecek olan Şubat Ayı Ticaret Dengesi, ABD Ocak Ayı S&P CS Arındırılmış Yıllık Konut Fiyat Endeksi ve ABD Mart Ayı Conference Board Tüketici Güveni verileri takip edilecek. Ayrıca FOMC üyelerinin gerçekleştirecekleri açıklamalar da yakından takip ediliyor olacak. Paritede istikrarlı yukarı yönlü bir ivmenin oluşabilmesi için 112 seviyesinin aşılması gerekiyor. Paritedeki güncel teknik seviyelere bakacak olursak: Bu sabah saatleri itibarıyla 110,63 seviyesinden işlem görmekte olan USDJPY paritesinde 110,50 seviyesi destek, 111,20 seviyesi ise direnç konumunda. 110,50 desteğinin aşağı yönlü kırılması durumunda bir sonraki destek seviyemiz 109,74, 111,20 direncinin yukarı yönlü kırılması durumunda ise bir sonraki direnç seviyemiz 111,70.

USD/JPY



Piyasalara Genel Bakış

	Son Fiyat / Değer	Değişim				
		1 günlük	1 haftalık	1 aylık	6 aylık	YBB
Hisse senedi endeksleri						
Gelişmiş Piyasalar						
S&P	2.342	-%0,1	-%1,3	-%0,9	%7,8	%4,6
DAX	11.996	-%0,6	-%0,5	%1,4	%14,9	%4,5
FTSE	7.294	-%0,6	-%1,8	%0,4	%6,5	%2,1
Nikkei	18.986	%1,1	-%1,4	%0,4	%16,5	%0,4
Gelişmekte olan Piyasalar						
Türkiye	89.695	-%0,8	-%1,3	%2,5	%15,5	%14,8
Çin	3.267	-%0,3	-%0,1	%0,5	%9,0	%5,0
Hindistan	29.237	%0,4	-%0,4	%2,1	%3,8	%10,2
Endonezya	5.541	-%0,5	%0,1	%2,9	%2,1	%4,6
Rusya	2.013	-%1,3	-%1,4	-%1,1	%1,6	-%9,8
Brezilya	64.308	%0,7	-%0,9	-%3,5	%8,3	%6,8
Meksika	49.313	%0,5	%1,5	%5,2	%2,6	%8,0
Güney Afrika	51.725	-%0,2	-%1,6	%1,1	-%0,1	%2,1
Oynaklık Endeksleri						
VIX	13	-%3,5	%10,2	%3,4	-%4,6	-%11,0
EM VIX	18	%1,3	%16,5	%2,0	-%14,9	-%19,2
MOVE	63	-%2,7	%4,8	-%11,6	%5,8	-%12,5
Döviz Kurları (ABD dolarına karşı)						
Türkiye	3,6163	%0,1	%0,0	%0,2	%21,6	%2,6
Brezilya	3,1265	%0,6	%1,8	a.d.	-%3,3	-%3,8
Güney Afrika	12,7407	%2,5	%0,8	-%2,1	-%5,3	-%7,3
Çin	6,8729	-%0,2	-%0,5	%0,0	%3,0	-%1,0
Hindistan	65,045	-%0,6	-%0,5	-%2,5	-%2,2	-%4,2
Endonezya	13310	-%0,1	%0,0	-%0,2	%2,7	-%1,2
CDS *						
Türkiye	236,4	1,9	2,0	-4,7	9,8	-2,4
Brezilya	237,3	1,0	9,1	8,9	4,1	107,4
Güney Afrika	191,0	-0,5	-1,7	-19,6	a.d.	a.d.
Endonezya	131,3	2,4	-1,8	2,7	a.d.	49,1
Rusya	174,8	3,8	-1,4	4,0	a.d.	a.d.
10 yıllık bono faizleri						
Türkiye	%10,9	0,1	1,1	0,1	1,2	-0,5
Brezilya	%10,1	0,0	-0,2	a.d.	-1,7	a.d.
Güney Afrika	%8,7	0,3	0,2	0,0	0,1	-0,2
Hindistan	%6,7	-0,1	-0,2	-0,2	-0,1	0,2
Endonezya	%7,1	0,0	0,0	-0,4	0,2	-0,9
10 yıllık Eurobond faizleri (USD)						
Türkiye	%5,4	0,00	0,95	-0,20	0,90	-0,43
Brezilya	%4,9	0,00	0,02	0,06	0,34	-0,62
Güney Afrika	%4,5	-0,02	-0,12	0,13	0,62	-0,35
Endonezya	%3,8	-0,04	-0,05	0,00	0,57	-0,48
Emtia						
Ham Petrol - Brent USD/varil	50,75	-%0,1	-%1,7	-%9,3	%10,4	-%10,7
Ham Petrol - WTI USD/varil	47,73	-%0,5	-%1,0	-%11,7	%6,9	-%11,2
Altın - USD / oz	1255,7	%0,6	%1,8	-%0,2	-%5,3	%9,0
Gümüş - USD / t oz.	18,08	%2,0	%3,9	-%1,5	-%5,3	%13,1
Commodity Bureau Index	430,89	-%0,2	-%0,9	%0,0	%7,1	%1,8

* Değişim değerleri baz olarak ifade edilmiştir.

Kaynak: Bloomberg

Yatırım Merkezlerimiz

Genel Müdürlük

Nispetiye Cad. B-3 Blok Kat: 7-9
Akmerkez Etiler - İSTANBUL
0 212 355 46 46

Adana

Cemal Paşa Mah. Gazipaşa Bul.
Cemal Uğurlu Apt. Kat: 1 D: 4 ADANA

(0 322) 457 77 55

Ankara

Remzi Oğuz Arık Mah. Tunalı Hilmi Cad.
Yaprak Apt. No: 94 Kat: 2 D: 9
Kavaklıdere Çankaya - ANKARA

(0 312) 435 18 36

Antalya

Şirinyalı Mah. İsmet Gökşen Cad. Özden
Apt. No:82/6 Muratpaşa - ANTALYA

(0 242) 248 45 20

Bakırköy

İstanbul Cad. Bakırköy İş Merkezi No:
6 Kat: 4 D: 14 Bakırköy - İSTANBUL

(0 212) 570 52 59

Bursa

Muradiye Mah. Çekirge Cad. Koşer Apt.
No: 49 Kat: 2 D: 4 Osmangazi - BURSA

(0 224) 225 64 10

Denizli

Saraylar Mah. 2. Ticari Yol No: 32 Kat: 5
DENİZLİ

(0 258) 265 87 85

Erenköy

Bağdat Cad. Çubukçu Apt. No: 333
Kat: 2 D: 4 Kadıköy - İSTANBUL

(0 216) 348 82 82

Gaziantep

İncilipinar Mah. Gazimuhtarpaşa Bul.
Kepkepzade Park İş Merkezi B Blok No:
18 Kat: 1 D: 5 GAZİANTEP

(0 342) 232 35 35

Girne

Şehit Necati Gürkaya Mevkii Çağdaş Apt.
Kat: 1 D: 1 Girne - KKTC

(0 392) 815 14 54-55-56

İzmir

Şair Eşref Bul. Ragıp Şanlı İş Merkezi
No: 6 Kat: 3 D: 306 Çankaya - İZMİR

(0 232) 445 01 61

İzmit

Hürriyet Cad. Kaya İşhanı No: 39/5 İzmit
KOCAELİ

(0 262) 323 11 33

İzmit İrtibat

Ömerağa Mah. Alemdar Cad. İ. Kolaylı
Apt. No: 8 Kat: 2 İzmit KOCAELİ

(0 262) 260 01 01

Karadeniz Ereğli

Murtaza Mah. Hamamüstü Sok. İ. Esat
Taneri İş Merkezi No: 19 Kat: 2
Karadeniz Ereğli - ZONGULDAK

(0 372) 316 40 50

Kartal

Üsküdar Cad. Cevat Kayacan Apt. No:
26 Kat: 4 D: 8 Kartal - İSTANBUL

(0 216) 306 22 71 - 306 22 06

Kayseri

Cumhuriyet Mah. Sultan Hamam Cad.
Kavuncu İş Merkezi No: 17 Kat: 1 D: 2
KAYSERİ

(0 352) 221 08 68 - 222 82 51

Mersin

Çankaya Mah. Bahri OK İş Merkezi B
Blok No: 78 MERSİN

(0 324) 238 11 89

Uyarı Notu

Bu raporda yer alan yatırım bilgi, yorum ve tavsiyeleri, yorum ve tavsiyede bulunanların kişisel görüşlerine dayanmakta olup finansal bilgi ve genel yatırım tavsiyesi kapsamında hazırlanmıştır ve hiçbir şekilde yatırım danışmanlığı kapsamında değildir. Yatırım danışmanlığı hizmeti; yetkili kuruluşlar tarafından kişilerin risk ve getiri tercihleri dikkate alınarak kişiye özel sunulmaktadır. Burada yer alan yorum ve tavsiyeler ise genel niteliktedir. Bu tavsiyeler, mali durumunuz ile risk ve getiri tercihlerinize uygun olmayabilir. Bu nedenle, sadece burada yer alan bilgilere dayanarak yatırım kararı verilmesi beklentilerinize uygun sonuçlar doğurmayabilir.

Yatırım Danışmanlığı hizmeti talep edilmesi halinde; yatırımcının Tacirler Yatırım Menkul Değerler A.Ş. ile Yatırım Danışmanlığı sözleşmesi imzalamış olması, Yerindelik Testi'ni tamamlamış ve risk grubunun belirlemiş olması zorunludur.

Bu raporda yer alan her türlü bilgi, yorum ve tavsiye uygunluk testi ile tespit edilecek risk grubunuz ve getiri beklentiniz ile uyumlu olmayabilir. Dolayısıyla, uygunluk testi neticesinde risk grubunuz tespit edilmeden sadece burada yer alan bilgilere dayanılarak yatırım kararı verilmesi amaç, bilgi ve tecrübenize uygun sonuçlar doğurmayabilir.

Bu rapor herhangi bir sürede belirli bir getirinin sağlanacağına dair bir taahhüt içermemekte olup, zaman içerisinde piyasa koşullarında meydana gelen değişiklikler nedeniyle yorum ve tavsiyelerde değişiklikler söz konusu olabilir. Bu raporda bahsedilen yatırım araçlarının fiyatları ve değerleri yatırımcıların menfaatlerine aykırı olarak hareket edebilir ve netice itibarıyla yatırımcılar anaparalarını kaybetme riski ile karşı karşıya kalabilirler. Bu raporda yer alan geçmiş performans verileri gelecekte elde edilecek sonuçların bir garantisi olarak kabul edilemez.

Bu raporda yer alan tüm bilgiler ve görüşler yatırımcıları bilgilendirmek amacıyla, Tacirler Yatırım Menkul Değerler A.Ş. tarafından güncel ve güvenilir kaynaklardan temin edilmiş olmakla beraber, Tacirler Yatırım Menkul Değerler A.Ş. söz konusu bilgilerin doğru ve tam olduğunu taahhüt etmemektedir. Raporlardaki yorumlardan, bilgilerin tam veya doğru olmaması ve/veya güncellenme nedeniyle doğabilecek maddi ve manevi zararlardan Tacirler Yatırım Menkul Değerler A.Ş. ve çalışanları sorumlu tutulamaz.

Bu rapor, sadece gönderildiği kişilerin kullanımı içindir. Bu raporun tümü veya bir kısmı Tacirler Yatırım Menkul Değerler A.Ş.'nin yazılı izni olmadan çoğaltılamaz, yayınlanamaz veya üçüncü kişilere gösterilemez, ticari amaçla kullanılamaz. Aksi halde, Tacirler Yatırım Menkul Değerler A.Ş. uğramış olduğu bütün zarar ve ziyana talep etme hakkını saklı tutar.