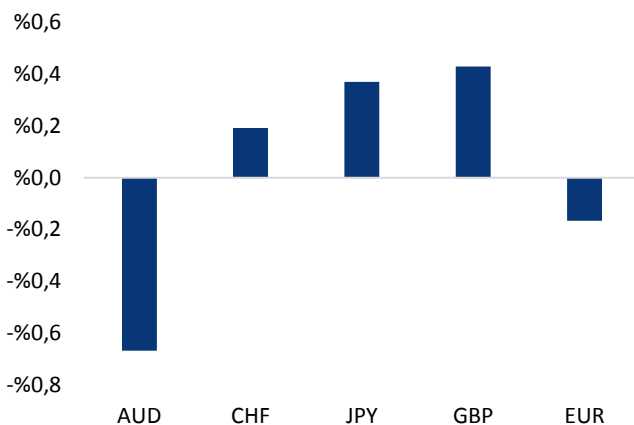


Haber Başlıkları

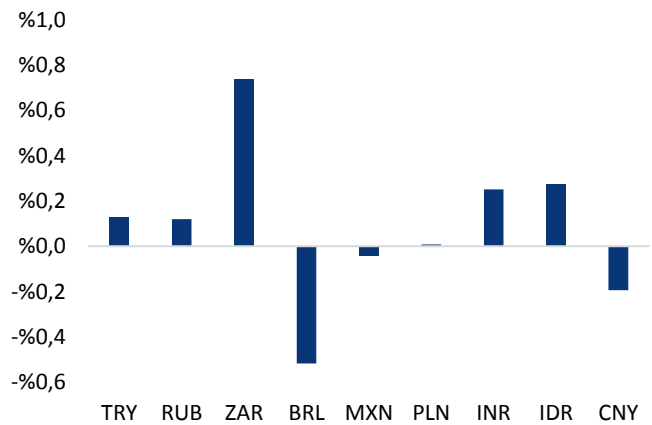
- Asya seansında Çin'den gelen Şubat ayı PMI verileri beklentilerin altında gelerek gelişen ülke para birimleri üzerinde baskı yarattı. Çin İmalat PMI Endeksi Şubat ayında 49,2 olarak gerçekleşerek (beklenti 49,5'ti) Şubat 2016'dan bu yana en düşük seviyesine geriledi.
- Zayıf Çin verileri sonrasında gelişmekte olan ülke para birimlerinde zayıf bir seyrin hâkim olduğu görülüyor. Çin verilerinin yanı sıra Hindistan ve Pakistan arasındaki siyasi gerilimin de gelişen ülke para birimleri üzerinde olumsuz etki yarattığı söylenebilir.
- Petrol fiyatları; küresel arz endişeleri, azalan stoklar ve ADB – Çin arasındaki ticaret görüşmelerine ilişkin gelen olumlu haber akışı ile birlikte güçlü seyrini koruyor. Suudi Arabistan Enerji Bakanı'nın dün yaptığı açıklamalar ise, hali hazırda güçlü seyreden petrol fiyatlarının yükselişini hızlandırmasına neden oldu. Riyad'da konuşan Suudi Arabistan Enerji Bakanı Khalid Al-Falih, Suudi Arabistan'ın Mart ayında daha fazla petrol kısıntısına gitmeyi planladığını söyledi.
- Brent petrolün bu sabah saatleri itibarıyla varil başına 66,30\$ seviyesinden, ham petrolün ise varil başına 56,76\$ seviyesinden işlem görmekte olduğu görüyoruz. Bu noktada Brent petrolün kısa vadede 64,20\$ - 68,50\$ seviyeleri arasında hareket etmesini beklemekteyiz. Ancak önümüzdeki dönemde 68,50\$ seviyesinin aşılması durumunda yükseliş hareketi 70\$ üzerine doğru hızlanabilir.
- ABD ile Çin arasında uzun süredir devam eden ticaret görüşmelerinde ABD'yi temsil eden ABDTicaret Temsilcisi Robert Lighthizer, "Çin'in daha fazla ABD ürünü alması anlaşma için yeterli değil" yorumunu yaptı. Lighthizer, sürecin zorluklarına yönelik yaptığı açıklamada, "Çin ile gerçekleşen müzakerelerin sonuçlarını tahmin etmek için henüz erken. ABD teknoloji transferinde ve fikri haklarda yeni kurallar istiyor. Çin'le anlaşma imzalandıktan sonra bile çok uzun bir süreç olacak. Ve bu anlaşma tüm sorunları çözmeyecektir. ABD için ticarete Çin'den daha büyük zorluk yok. ABD, DTÖ bünyesindeki Çin tarım politikalarıyla ilgili ihtilafı kazandı" şeklinde konuştu.
- ABD Başkanı Donald Trump ile Kuzey Kore lideri Kim Jong-un arasında Vietnam'da yapılan zirvenin ikinci gün görüşmeleri başladı. Vietnam'ın başkenti Hanoi'de Trump ile Kim arasında dün başlayan zirvenin ikinci gününde liderler baş başa görüşme gerçekleştirdi. ABD Başkanı Trump, Kuzey Kore ile nükleer bir anlaşma yapma konusunda acele etmeyeceğini kaydederek, "Önemli olan doğru bir anlaşma yapmak." ifadesini kullandı.
- Bugün yurt dışı piyasalarda yoğun bir veri akışı olacak. Almanya'dan gelecek olan Şubat TÜFE verileri ve ABD'den gelecek olan 4Ç18 GSYİH Çeyreklik Büyüme Oranı, 4Ç18 Kişisel Tüketim ve 4Ç18 Çeyreklik Kişisel Tüketim Harcamaları verileri yakından takip edilecek.

Gelişmiş ülke para birimlerinin son işlem gününe göre getirileri *



Kaynak: Bloomberg, Tacirler Yatırım * ABD dolarına karşı

Gelişmekte olan ülke para birimlerinin son işlem gününe göre getirileri *



Kaynak: Bloomberg, Tacirler Yatırım * ABD dolarına karşı

Günlük Ekonomi Takvimi

Ülke	Veri	Saat	Beklenti	Önceki
	Fed Başkan Yardımcısı Clarida'nın Konuşması	16:00		
	Almanya Şubat Ayı Aylık TÜFE	16:00	%0,4	-%0,8
	Almanya Şubat Ayı Yıllık TÜFE	16:00	%1,5	%1,4
	ABD Haftalık İşsizlik Başvuruları	16:30	220K	216K
	ABD 4Ç18 GSYİH Çeyreklik Büyüme Oranı	16:30	%2,2	%3,4
	ABD 4Ç18 Kişisel Tüketim	16:30	%3	%3,5
	ABD 4Ç18 Çeyreklik Kişisel Tüketim Harcamaları	16:30	%1,6	%1,6
	ABD Şubat Ayı Chicago PMI Endeksi	17:45	57,5	56,7

Makroekonomik Gelişmeler

Petrol fiyatlarındaki yükseliş eğilimi sürüyor

Petrol fiyatları; küresel arz endişeler, azalan stoklar ve ADB – Çin arasındaki ticaret görüşmelerine ilişkin gelen olumlu haber akışı ile birlikte güçlü seyrini koruyor. Suudi Arabistan Enerji Bakanı'nın dün yaptığı açıklamalar ise, hali hazırda güçlü seyreden petrol fiyatlarının yükselişini hızlandırmasına neden oldu. Riyad'da konuşan Suudi Arabistan Enerji Bakanı Khalid Al-Falih, ABD petrol stoklarının ek arzla dolduğunu ve bu arz fazlasını azaltmanın ülkesinin piyasayı dengeye kavuşturma çabasının temel hedefi olduğunu belirtti. Petrol talebinin yılın ikinci yarısında toparlanmaya başlamasının beklendiğini ifade eden Al-Falih, piyasanın OPEC+ kısıntılarına yanıt verdiğini söyledi. A-Falih, Suudi Arabistan'ın Mart ayında daha fazla petrol kısıntısına gitmeyi planladığını söyledi.

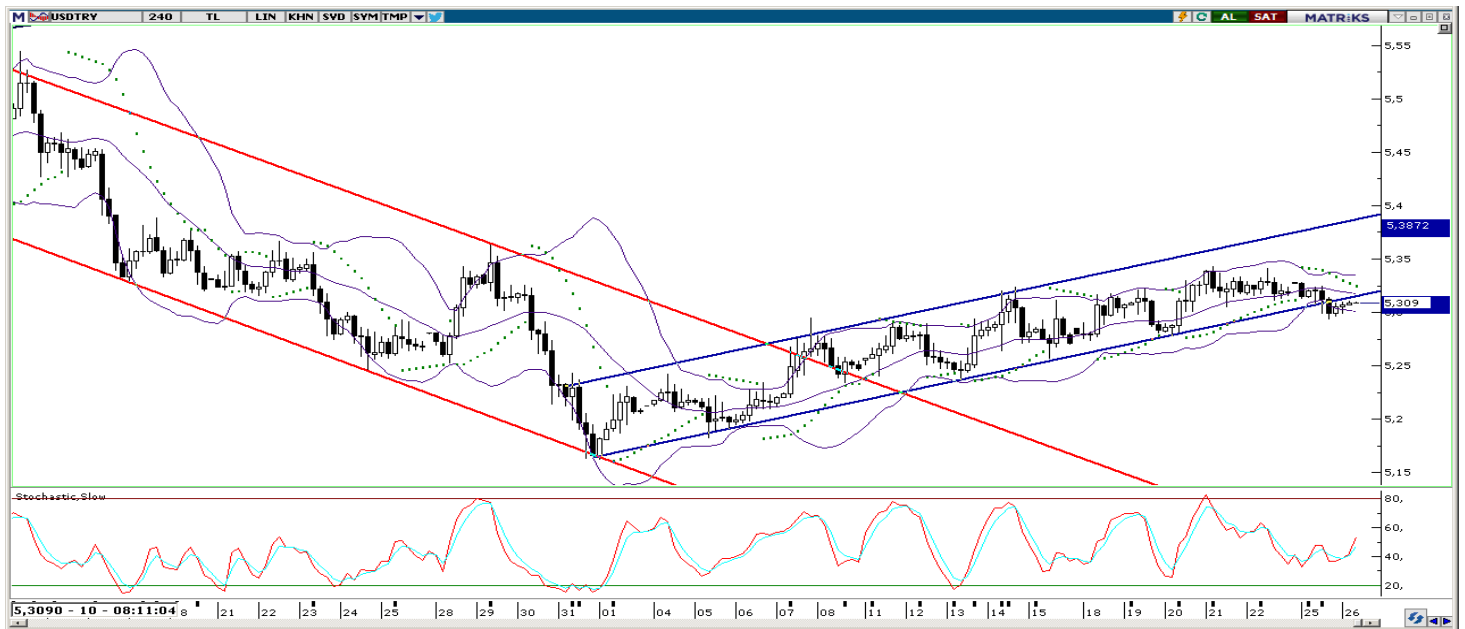
- Hatırlayacağımız üzere petrol fiyatları bu haftanın başında, ABD Başkanı Donald Trump'ın eleştirileri sonrasında sert ir şekilde geri çekilerek kazançlarının bir kısmını geri vermişti. Başkan Trump, petrol fiyatlarıyla ilgili OPEC eleştirilerini sürdürerek dünyanın fiyat artışıyla başa çıkabilmek için fazla kırılğan olduğunu söylemiş ve OPEC'e "sakin olma ve ağırdan alma" çağrısında bulunmuştu. Bunun üzerine Brent petrol varil başına 67\$ seviyesinden 64,40\$ seviyesi altına gerilerken, ham petrol ise 57\$ seviyesi üzerinden 54,90\$ seviyesi altına inmişti. Ancak petrol fiyatlarının bu kayıplarının tamamını telafi etmiş olduğu görülüyor. Özellikle Suudi Arabistan Enerji Bakanı'nın bu ifadeleri sonrasında petrol fiyatlarındaki yükseliş çabasının hızlandığı görülmekte.
- Brent petrolün bu sabah saatleri itibarıyla varil başına 66,30\$ seviyesinden, ham petrolün ise varil başına 56,76\$ seviyesinden işlem görmekte olduğu görüyoruz. Bu noktada Brent petrolün kısa vadede 64,20\$ - 68,50\$ seviyeleri arasında hareket etmesini beklemekteyiz. Ancak önümüzdeki dönemde 68,50\$ seviyesinin aşılması durumunda yükseliş hareketi 70\$ üzerine doğru hızlanabilir.
- Petrol fiyatlarındaki yükseliş eğilimi her ne kadar küresel büyümeye yönelik endişelerin yatışmasını ve risk iştahının artmasını işaret ediyor olsa da, TL varlıklar üzerinde negatif bir etki yaratmakta ve TL'nin diğer gelişen ülke para birimleri arasında negatif ayrışmasına neden olmakta.

Döviz & Emtia Analizleri

USD/TL

USDTRY paritesi, 5,2860 seviyesine doğru gerçekleştirdiği geri çekilme hareketinin ardından; dolar endeksindeki toparlanma, petrol fiyatlarında devam eden yükseliş eğilimi ve gelişen ülke para birimlerindeki negatif seyir ile birlikte yeniden 5,30 seviyesi üzerine yerleşti. Dolar endeksi dün öğleden sonra gerçekleştirdiği toparlanma hareketi ile birlikte 95,88 seviyesinden 96,18 seviyesine doğru yükselişe geçti ve ardından Asya seansı içerisinde 96,05 – 96,20 seviyeleri arasında dalgalandı. Fed Başkanı Powell'ın Temsilciler Meclisi sunumu sonrasında dolar endeksinde önemli bir hareketlilik görülmedi. Dolar endeksinin bu toparlanma hareketinin yanı sıra, Asya senasında Çin'den gelen zayıf PMI verileri ve gelişmekte olan ülke para birimlerindeki zayıf seyir de kurun yeniden 5,30 seviyesi üzerine yerleşmesine etkili oldu. Çin İmalat PMI Endeksi Şubat ayında 49,2 olarak gerçekleşerek (beklenti 49,5'ti) Şubat 2016'dan bu yana en düşük seviyesine geriledi. Zayıf Çin verileri sonrasında gelişmekte olan ülke para birimlerinde zayıf bir seyrin hâkim olduğu görülüyor. Çin verilerinin yanı sıra Hindistan ve Pakistan arasındaki siyasi gerilimin de gelişen ülke para birimleri üzerinde olumsuz etki yarattığı söylenebilir. Bunların yanı sıra, petrol fiyatlarında devam eden yükseliş eğilimi de TL üzerinde baskı oluşturuyor. Tüm bu gelişmelerin etkisi ile birlikte USDTRY paritesinin bu sabah saatleri itibarıyla 5,32 seviyesi civarında hareket ettiğini görmekteyiz. Teknik göstergeler kurun bugün içerisinde 5,30 – 5,33 seviyeleri arasında hareket edebileceğini işaret ediyor. Bugün yurt dışı piyasalardaki yoğun veri akışı kurdaki görünüm açısından etkili olacaktır. Almanya'dan gelecek olan Şubat TÜFE verileri ve ABD'den gelecek olan 4Ç18 GSYİH Çeyreklik Büyüme Oranı, 4Ç18 Kişisel Tüketim ve 4Ç18 Çeyreklik Kişisel Tüketim Harcamaları verileri yakından takip edilecek.

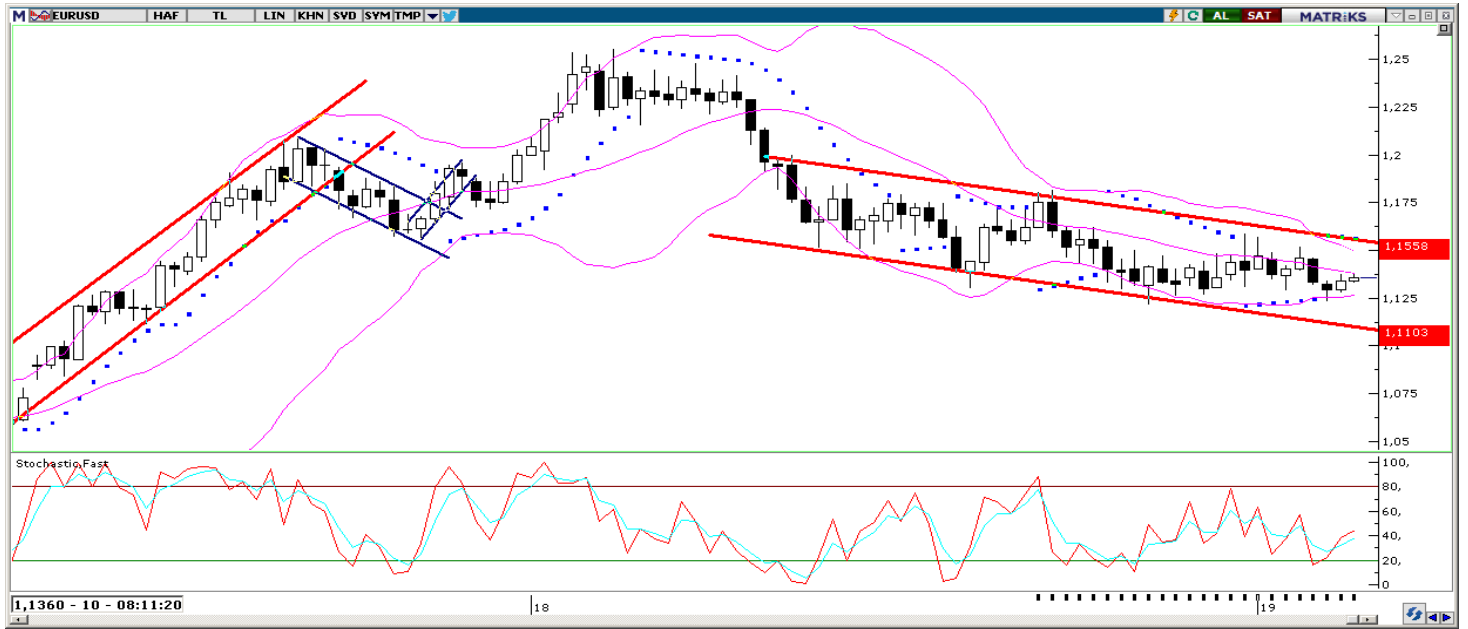
USD/TL



EUR/USD

Dün öğle saatlerinde, dolar endeksinde görülen düşüş hareketi ile birlikte 1,1405 seviyesi üzerini test eden EURUSD paritesi, dolar endeksinin öğleden sonra kayıplarının tamamını silerek yönünü yukarı çevirmesi ile birlikte kazançlarını geri verdi. Dolar endeksi dün öğleden sonra gerçekleştirdiği toparlanma hareketi ile birlikte 95,88 seviyesinden 96,18 seviyesine doğru yükselişe geçti ve ardından Asya seansı içerisinde 96,05 – 96,20 seviyeleri arasında dalgalandı. Bununla birlikte 1,14 seviyesi altına geri dönen EURUSD paritesi, 1,1360 – 1,1380 bandına yerleşti. Parite bu sabah saatleri itibarıyla bu banttaki hareketini sürdürüyor. Bu noktada paritenin kısa vadede 1,1350 – 1,1400 bandında hareket etmesini bekliyoruz. Ancak 1,1350 seviyesinin aşağı yönlü kırılması durumunda paritenin yeniden 1,1300 – 1,1330 bandına doğru geri çekilebileceğini belirtmekte fayda var. Bugün ABD ve Almanya'dan gelecek olan veri akışı kurdaki görünüm açısından etkili olacaktır. Almanya'dan gelecek olan Şubat TÜFE verileri ve ABD'den gelecek olan 4Ç18 GSYİH Çeyreklik Büyüme Oranı, 4Ç18 Kişisel Tüketim ve 4Ç18 Çeyreklik Kişisel Tüketim Harcamaları verileri yakından takip edilecek.

EUR/USD



XAU/USD

Dolar endeksinde dün öğleden sonra görülen sert toparlanma hareketi ile birlikte baskılanan ons altın fiyatları, dün 1320 seviyesi altına kadar geriledi. Bu sabah saatleri itibarıyla zayıf seyrini korumakta olan ons altın fiyatları 1318 seviyesi civarında dalgalanıyor. Bu noktada, küresel büyümeye yönelik mevcut riskler ve piyasalardaki güvenli liman talebi ile birlikte altın fiyatlarındaki mevcut geri çekilme hareketlerinin alım fırsatı olarak sınırlı kalmasını bekliyoruz. Gerek teknik göstergeler gerekse de küresel piyasalarda yüksek seyretmeye devam eden altın talebi, ons altın fiyatlarındaki mevcut gerilemenin bir düzeltme olarak sınırlı kalabileceğini ve altın fiyatlarındaki geri çekilme hareketlerinin alım fırsatı verebileceğini işaret ediyor. Bununla birlikte altının önümüzdeki dönemde 1340 - 1350 bandını yeniden deneyebileceğini ve bu banda yerleşebileceğini düşünüyoruz. Önümüzdeki dönemde 1350 seviyesinin aşılması durumunda ise 1360 seviyesinin hedef olacağı görüşündeyiz. Kısa vadede ise altın fiyatlarının 1315 seviyesi altına gerilemesini beklememekle birlikte, 1315 - 1318 bandının kısa - orta vadeli alım fırsatı vermesini bekliyoruz. Bugün ABD ve Almanya'dan gelecek olan veri akışı önemli olacak. Almanya'dan gelecek olan Şubat TÜFE verileri ve ABD'den gelecek olan 4Ç18 GSYİH Çeyreklik Büyüme Oranı, 4Ç18 Kişisel Tüketim ve 4Ç18 Çeyreklik Kişisel Tüketim Harcamaları verileri yakından takip edilecek.

XAU/USD



Piyasalara Genel Bakış

	Son Fiyat / Değer	Değişim				
		1 günlük	1 haftalık	1 aylık	6 aylık	YBB
Hisse senedi endeksleri						
Gelişmiş Piyasalar						
S&P	2,792	-%0.1	%0.3	%3.3	-%3.8	%11.4
DAX	11,487	-%0.5	%0.7	%2.8	-%7.1	%8.8
FTSE	7,107	-%0.6	-%1.7	%2.0	-%4.4	%5.6
Nikkei	21,557	-%0.4	%0.0	%3.3	-%6.1	%7.2
Gelişmekte olan Piyasalar						
Türkiye	104,141	-%0.9	%2.1	%0.1	%12.3	%14.1
Çin	2,954	-%0.4	%7.0	%13.9	%8.0	%18.0
Hindistan	35,905	%0.4	%0.4	-%0.6	-%6.7	-%0.1
Endonezya	6,526	-%1.1	-%1.3	-%1.2	%7.2	%4.2
Rusya	2,491	-%0.1	%0.1	-%1.2	%6.2	%5.1
Brezilya	97,307	-%0.3	%0.8	-%0.1	%26.9	%10.7
Meksika	43,311	-%0.7	%0.3	-%1.5	-%12.6	%4.0
Güney Afrika	56,298	%0.1	%1.1	%4.0	-%4.0	%6.8
Oynaklık Endeksleri						
VIX	15	-%3.1	%4.9	-%15.6	%20.9	%33.2
EM VIX	18	%4.4	%4.0	-%6.6	-%4.8	%12.9
MOVE	47	%1.1	%5.0	-%10.9	-%5.2	%0.4
Döviz Kurları (ABD dolarına karşı)						
Türkiye	5.3131	%0.1	-%0.2	%0.8	-%13.2	%39.9
Brezilya	3.7295	-%0.5	%0.0	-%0.9	-%8.6	%12.7
Güney Afrika	13.9358	%0.7	-%0.5	%2.3	-%1.6	%12.5
Çin	6.6872	-%0.2	-%0.5	-%0.9	-%1.9	%2.8
Hindistan	71.2475	%0.3	%0.2	%0.1	%1.6	%11.5
Endonezya	14030	%0.3	-%0.1	-%0.4	-%4.1	%3.4
CDS *						
Türkiye	305.5	-5.0	-10.5	1.2	-78.4	2.9
Brezilya	154.6	-3.6	-5.4	-8.9	-58.1	-11.4
Güney Afrika	175.0	0.2	-12.3	-1.6	a.d.	-12.9
Endonezya	104.5	-1.6	-2.2	-9.6	31.7	0.1
Rusya	130.1	-0.9	-8.2	8.4	a.d.	-24.3
10 yıllık bono faizleri						
Türkiye	%14.9	-0.2	-0.4	-0.5	-7.0	3.3
Brezilya	%9.0	0.0	0.0	a.d.	-3.1	-1.3
Hindistan	%7.5	0.1	0.1	0.1	-0.4	0.1
Endonezya	%7.8	0.0	-0.1	-0.3	-0.1	1.5
10 yıllık Eurobond faizleri (USD)						
Türkiye	%6.9	-0.05	-0.13	-0.02	a.d.	a.d.
Brezilya	%5.3	-0.03	-0.08	-0.24	-0.66	0.78
Güney Afrika	%5.1	0.00	0.00	-0.01	-0.04	0.61
Endonezya	%4.2	0.00	0.00	-0.08	-0.12	a.d.
Emtia						
Ham Petrol - Brent USD/varil	66.39	%1.8	-%1.0	%7.7	-%12.9	-%0.7
Ham Petrol - WTI USD/varil	56.94	%2.6	%0.0	%6.1	-%17.3	-%5.8
Altın - USD / oz	1321.2	-%0.3	-%1.6	%1.8	%9.3	%0.9
Gümüş - USD / t oz.	15.672	-%1.0	-%3.1	-%0.2	%5.5	-%8.6
Commodity Bureau Index	413.36	%0.1	-%0.1	%0.4	%0.1	-%4.4

* Değişim değerleri baz olarak ifade edilmiştir.

Kaynak: Bloomberg

Yatırım Merkezlerimiz

Genel Müdürlük

Nispetiye Cad. B-3 Blok Kat: 9 Akmerkez
Etiler - İSTANBUL
0 212 355 46 46

Adana

Cemal Paşa Mah. Gazipaşa Bul.
Cemal Uğurlu Apt. Kat: 1 D: 4 ADANA

(0 322) 457 77 55

Ankara

Remzi Oğuz Arık Mah. Tunalı Hilmi Cad.
Yaprak Apt. No: 94 Kat: 2 D: 9
Kavaklıdere Çankaya - ANKARA

(0 312) 435 18 36

Antalya

Şirinyalı Mah. İsmet Gökşen Cad. Özden
Apt. No:82/6 Muratpaşa - ANTALYA

(0 242) 248 45 20

Bakırköy

İstanbul Cad. Bakırköy İş Merkezi No:
6 Kat: 4 D: 14 Bakırköy - İSTANBUL

(0 212) 570 52 59

Bursa

Muradiye Mah. Çekirge Cad. Koçer Apt.
No: 49 Kat: 2 D: 4 Osmangazi - BURSA

(0 224) 225 64 10

Denizli

Urban İş Merkezi 2. Ticari Yol Daire 26
Kat: 6 Bayramyeri - DENİZLİ

(0 258) 265 87 85

Erenköy

Bağdat Cad. Çubukçu Apt. No: 333
Kat: 2 D: 4 Kadıköy - İSTANBUL

(0 216) 348 82 82

Gaziantep

İncilipinar Mah. Gazimuhtarpaşa Bul.
Kepkepzade Park İş Merkezi B Blok No:
18 Kat: 1 D: 5 GAZİANTEP

(0 342) 232 35 35

Girne

Şehit Necati Gürkaya Mevkii Çağdaş Apt.
Kat: 1 D: 1 Girne - KKTC

(0 392) 815 14 54-55-56

İzmir

Şair Eşref Bul. Rağıp Şanlı İş Merkezi
No: 6 Kat: 3 D: 306 Çankaya - İZMİR

(0 232) 445 01 61

İzmit

Hürriyet Cad. Kaya İşhanı No: 39/5 İzmit -
KOCAELİ

(0 262) 323 11 33

İzmit İrtibat

Ömerağa Mah. Alemdar Cad. İ. Kolaylı
Apt. No: 8 Kat: 2 İzmit KOCAELİ

(0 262) 260 01 01

Karadeniz Ereğli

Murtaza Mah. Hamamüstü Sok. İ. Esat
Taneri İş Merkezi No: 19 Kat: 2
Karadeniz Ereğli - ZONGULDAK

(0 372) 316 40 50

Kartal

Üsküdar Cad. Cevat Kayacan Apt. No:
26 Kat: 4 D: 8 Kartal - İSTANBUL

(0 216) 306 22 71 - 306 22 06

Kayseri

Cumhuriyet Mah. Turan Cad. Turan Plaza
Apt. No:8 Kat:2 D:5 Melikgazi / KAYSERİ

(0 352) 221 08 68 - 222 82 51

Mersin

Çankaya Mah. Bahri Ok İş Merkezi B
Blok No: 78 MERSİN

(0 324) 238 11 89

Marmaris İrtibat Bürosu

Kemeraltı Mah. Orgeneral Mustafa
Muğlalı Cad. Güven Apt. No: 22 D: 2
Marmaris / MUĞLA

(0 252) 321 08 00

Akatlar İrtibat Bürosu

Akatlar Mahallesi Ebulula Mardin Cad.
Maya Meridien İş Merkezi No:16 D Blok
Kat:11 Bağımsız Bölüm No:29 Akatlar-
Beşiktaş/İSTANBUL

(0 212) 355 4605

Uyarı Notu

Bu raporda yer alan yatırım bilgi, yorum ve tavsiyeleri, yorum ve tavsiyede bulunanların kişisel görüşlerine dayanmakta olup finansal bilgi ve genel yatırım tavsiyesi kapsamında hazırlanmıştır ve hiçbir şekilde yatırım danışmanlığı kapsamında değildir. Yatırım danışmanlığı hizmeti; yetkili kuruluşlar tarafından kişilerin risk ve getiri tercihleri dikkate alınarak kişiye özel sunulmaktadır. Burada yer alan yorum ve tavsiyeler ise genel niteliktedir. Bu tavsiyeler, mali durumunuz ile risk ve getiri tercihlerinize uygun olmayabilir. Bu nedenle, sadece burada yer alan bilgilere dayanarak yatırım kararı verilmesi beklentilerinize uygun sonuçlar doğurmayabilir.

Yatırım Danışmanlığı hizmeti talep edilmesi halinde; yatırımcının Tacirler Yatırım Menkul Değerler A.Ş. ile Yatırım Danışmanlığı sözleşmesi imzalamış olması, Yerindelik Testi'ni tamamlamış ve risk grubunun belirlemiş olması zorunludur.

Bu raporda yer alan her türlü bilgi, yorum ve tavsiye uygunluk testi ile tespit edilecek risk grubunuz ve getiri beklentiniz ile uyumlu olmayabilir. Dolayısıyla, uygunluk testi neticesinde risk grubunuz tespit edilmeden sadece burada yer alan bilgilere dayanılarak yatırım kararı verilmesi amaç, bilgi ve tecrübenize uygun sonuçlar doğurmayabilir.

Bu rapor herhangi bir sürede belirli bir getirinin sağlanacağına dair bir taahhüt içermemekte olup, zaman içerisinde piyasa koşullarında meydana gelen değişiklikler nedeniyle yorum ve tavsiyelerde değişiklikler söz konusu olabilir. Bu raporda bahsedilen yatırım araçlarının fiyatları ve değerleri yatırımcıların menfaatlerine aykırı olarak hareket edebilir ve netice itibarıyla yatırımcılar anaparalarını kaybetme riski ile karşı karşıya kalabilirler. Bu raporda yer alan geçmiş performans verileri gelecekte elde edilecek sonuçların bir garantisi olarak kabul edilemez.

Bu raporda yer alan tüm bilgiler ve görüşler yatırımcıları bilgilendirmek amacıyla, Tacirler Yatırım Menkul Değerler A.Ş. tarafından güncel ve güvenilir kaynaklardan temin edilmiş olmakla beraber, Tacirler Yatırım Menkul Değerler A.Ş. söz konusu bilgilerin doğru ve tam olduğunu taahhüt etmemektedir. Raporlardaki yorumlardan, bilgilerin tam veya doğru olmaması ve/veya güncellenme nedeniyle doğabilecek maddi ve manevi zararlardan Tacirler Yatırım Menkul Değerler A.Ş. ve çalışanları sorumlu tutulamaz.

Bu rapor, sadece gönderildiği kişilerin kullanımı içindir. Bu raporun tümü veya bir kısmı Tacirler Yatırım Menkul Değerler A.Ş.'nin yazılı izni olmadan çoğaltılamaz, yayınlanamaz veya üçüncü kişilere gösterilemez, ticari amaçla kullanılamaz. Aksi halde, Tacirler Yatırım Menkul Değerler A.Ş. uğramış olduğu bütün zarar ve ziyanı talep etme hakkını saklı tutar.