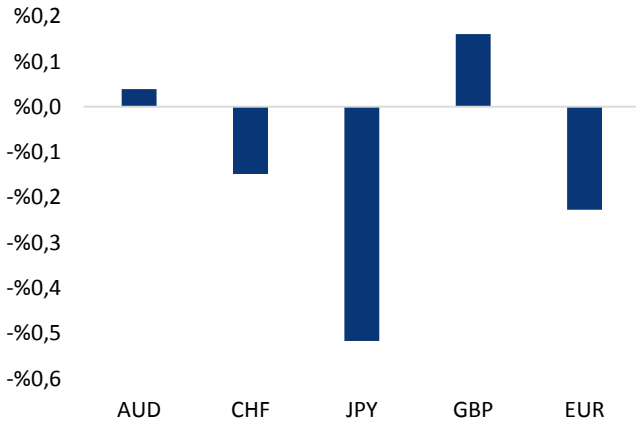


Haber Başlıkları

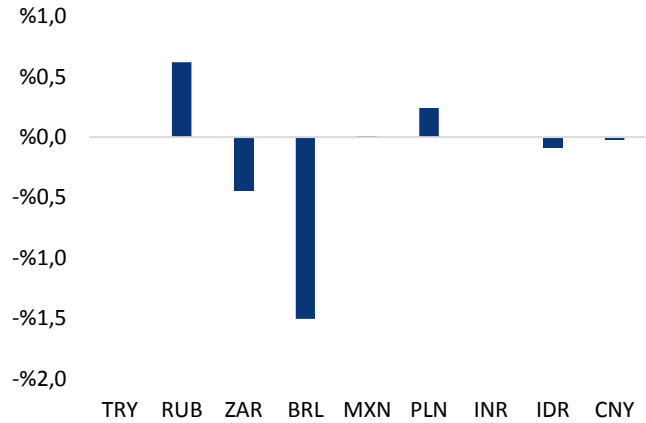
- Dün öğle saatlerinde ABD cephesinden gelen Ocak ayı Dayanıklı Mal Siparişleri verisi, Aralık ayındaki %0,8'lik gerilemenin ardından toparlanma gösterdi ve %1,8'lik artış kaydetti. Aralık ayında %0,9 artış kaydeden ve Ocak ayında %0,5 yükselmesi beklenen Çekirdek Dayanıklı Mal Siparişleri verisi ise beklentilerin aksine Ocak ayında %0,2 düşerek Ağustos 2016'dan bu yana ilk defa geriledi.
- ABD'de Bekleyen Konut Satışları verisi, yükselen mortgage faizleri ve artan fiyatların etkisiyle, Ocak ayında %0,6'lık yükseliş beklentisini karşılayamayarak %2,8 düşüş kaydetti.
- Japonya'da perakende satışlar, Ocak ayında %1 artış kaydetti. Beklenti %0,9 artış kaydedilmesi yönündeydi.
- Japonya'nın sanayi üretimi Ocak ayında bir önceki aya göre %0,8 oranında azaldı. Beklenti verisinin %0,3 artış kaydetmesi yönündeydi. Yıllık bazdaki artış oranı ise Aralık ayına göre değişmeyerek %3,2 oldu.
- Atlanta Fed, ABD ekonomisine ilişkin 4.çeyrek büyüme beklentisini %2,4'ten %2,5'e çıkardı.
- Çin Ulusal İstatistik Ofisi Başkan Yardımcısı Li Xiachao, Çin ekonomisinin uluslararası belirsizliklerle ve aşırı üretim kapasitesiyle karşı karşıya olduğunu bildirdi. Ofisin internet sitesinde yer açıklamada, "Hafif enflasyonun korunması Çin ekonomisi için uygun olacaktır" dendi.
- OPEC Genel Sekreteri Mohammed Barkindo, OPEC liderliğindeki üretimi azaltma programının, OPEC üyesi olmayan bazı ülkelerin çıkardığı pürüzlere karşın, bütün katılımcı ülkeler tarafından iyi desteklendiğini bildirdi.
- Dallas Fed Başkanı Robert Kaplan, Fed'in enflasyon eğrisinin gerisine düşmekten kaçınabilmek için yakın gelecekte faiz arttırmaya ihtiyaç duyabileceğini söyledi.
- ABD'de rekor seviyeye çıkan petrol stokları ile OPEC'in küresel arz fazlasını kısmak için üretimi azaltması arasındaki mücadele, volatilitiyi iki yılı aşkın sürenin en düşük seviyesine indirdi. Böylelikle petrol fiyatları, üç gündür varil başına 54\$ civarında sakin bir seyir izliyor.
- Beyaz Saray yetkilileri, Trump'ın bugün Kongre ortak oturumunda yapacağı konuşmada, başkanlık kararnamele dâhil verdiği sözlerden bahsedeceğini belirttiler.

Gelişmiş ülke para birimlerinin son işlem gününe göre getirileri *



Kaynak: Bloomberg, Tacirler Yatırım * ABD dolarına karşı

Gelişmekte olan ülke para birimlerinin son işlem gününe göre getirileri *



Kaynak: Bloomberg, Tacirler Yatırım * ABD dolarına karşı

Günlük Ekonomi Takvimi

Ülke	Veri	Saat	Beklenti	Önceki
	Türkiye Ocak Ayı Ticaret Açığı	18:00		5,60B
	ABD 4Ç16 Büyüme Oranı	16:30	%2,1	%1,9
	Kanada Ocak Ayı Hammadde Fiyat Endeksi	16:30		%6,5
	ABD Şubat Ayı Chicago PMI Endeksi	17:45	53	50,3
	ABD Şubat Ayı Conference Board Tüketici Güveni	18:00	111	111,8
	FOMC Üyesi George'un Konuşması	20:45		
	FOMC Üyesi Williams'ın Konuşması	23:30		
	ABD Başkanı Donald Trump'ın Konuşması (Salı'yı Çarşamba'ya bağlayan gece)	05:00		

Makroekonomik Gelişmeler

ABD’de çekirdek dayanıklı mal siparişleri verisi son 6 ayın ilk düşüşünü kaydetti

Dün öğle saatlerinde ABD cephesinden gelen Ocak ayı Dayanıklı Mal Siparişleri verisi, Aralık ayındaki %0,8’lik gerilemenin ardından toparlanma gösterdi ve %1,8’lik artış kaydetti. Ancak söz konusu artışın çekirdek veri için geçerli olmadığını gördük. Aralık ayında %0,9 artış kaydeden ve Ocak ayında %0,5 yükselmesi beklenen Çekirdek Dayanıklı Mal Siparişleri verisi, beklentilerin aksine Ocak ayında %0,2 düşerek Ağustos 2016’dan bu yana ilk defa geriledi. Dayanıklı Mal Siparişleri verisi, üreticiler tarafından verilen dayanıklı mal siparişlerindeki değişimi gösteren veridir. Dayanıklı mal siparişleri verisi incelenirken, çekirdek veriye daha fazla önem verilir çünkü bu veriye ulaşım kalemleri dâhil edilmez. Ulaşım kalemlerindeki değişim genellikle düzensiz ve yanıltıcı olduğundan dolayı, bu kısmın göz ardı edilmesi daha verimli bir sonuç elde edilmesini sağlar. Siparişlerdeki artış imalatçıların üretimi artıracacağı ve ekonominin canlanacağı anlamına geldiğinden dolayı bu veri ABD’deki üretime yönelik yol gösterici bir veridir. Beklentilerin altında gelen Çekirdek Dayanıklı Mal Siparişleri verisinin ardından dün dolar endeksi 101,12 seviyesinden 100,69 seviyesinde kadar gerileyerek sert bir düşüş gösterdi. Endeksin daha sonra kayıplarını telafi ederek yeniden 101 seviyesi üzerine çıktığı görüldü. Ancak dolar endeksi halen daha 50 günlük hareketli ortalamasını (101,27 – 101,30) yukarı yönlü kırabilmiş değil.

Dallas Fed Başkanı Robert Kaplan, erken faiz artırımını savunmaya devam ediyor

Bu yıl FOMC’de oy sahibi olan Dallas Fed Başkanı Robert Kaplan, son haftalarda sıkça dile getirdiği Fed’in erken faiz artırımının iyi olacağına yönelik sözlerini tekrarladi. Fed’in enflasyon eğrisinin gerisine düşmekten kaçınabilmek için yakın gelecekte faiz arttırmaya ihtiyaç duyabileceğini belirten Kaplan, "Geç olmasındansa erken olması, yakın gelecek anlamına geliyor" dedi. Ancak Kaplan, Fed’in faiz artırmabileceği toplantısına ilişkin belirli bir tarihten söz etmedi. 2017 yılı için yaklaşık olarak %2,25’lik bir büyüme öngördüklerini belirten Kaplan, bu büyümenin de tüketici destekli olacağını açıkladı. Kaplan, ABD ekonomisine ilişkin istihdam ve enflasyon hedeflerine giderek yaklaşıldığını söyledi, ancak işgücü piyasasının hala gevşek olduğunu belirterek ABD’de işgücünde ilerleme kaydedilmesinin ve eğitimin önemini vurguladı. Son olarak Kaplan, Fed’in Brexit gibi olaylara fazla tepki göstermemesinin gerekliliğiyle birlikte Fed’in "uyanık" olması gerektiğinin altını çizdi. Geçtiğimiz hafta açıklanan Fed tutanaklarının piyasalar tarafından biraz güvercin fiyatlanmasının ardından, bu hafta yetkililerin yapacağı konuşmaların faiz artışının zamanlamasına ışık tutması bekleniyor. Robert Kaplan’ın ardından gözler, Cuma günü konuşma yapacak olan Fed Başkan Yardımcısı Stanley Fischer ve Fed Başkanı Janet Yellen’in açıklamalarına çevrilmiş durumda.

Meksika, ABD'nin vergi önermesi halinde, NAFTA görüşmelerini sona erdirmeyi planlıyor

Meksika Ekonomi Bakanı Ildefonso Guajardo, ABD'nin Meksika'dan gelen ürünlere tarife önerecek olması halinde Kuzey Amerika Serbest Ticaret Anlaşması (NAFTA;) görüşmelerini keseceğini bildirdi. Guajardo, ABD'nin otomobillere % 20 oranında vergi koyması durumunda masadan kalkacağını ifade etti. ABD Başkanı Trump, Kanada'nın da dahil olduğu 1994 tarihli NAFTA'ya, eğer ABD'nin çıkarlarına göre yeniden düzenlenmezse, uymayacaklarını duyurmuştu.

İskoçya'nın bağımsızlık referandumuna hazırlandığı haberi sterlin üzerinde baskı yarattı

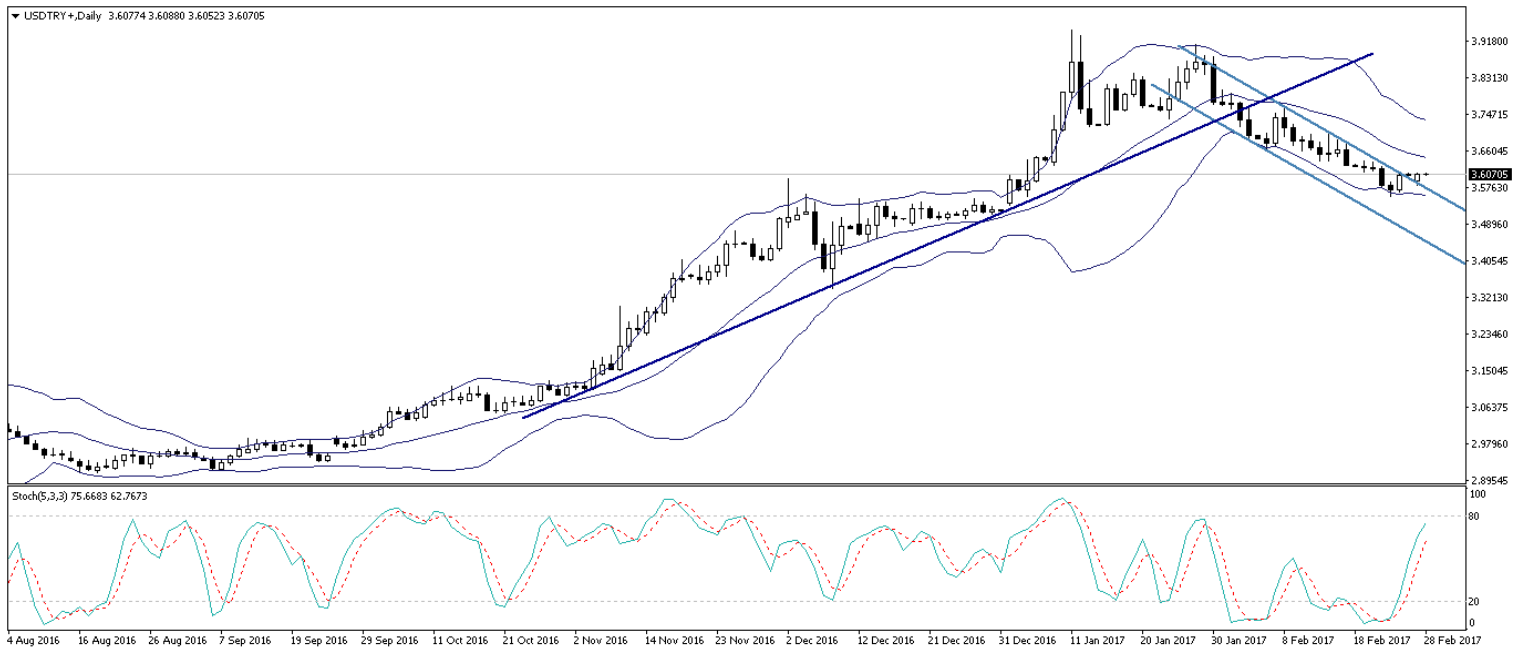
Dün Times’de çıkan bir haberde, İngiltere Başbakanı Theresa May’in, Brexit tamamlandıktan sonra gerçekleştirilmesi şartıyla İskoçya’da olası bir bağımsızlık oylamasını kabul edeceği belirtildi. Haberin ardından sert satış baskılarına maruz kalan sterlin, GBPUSD paritesinin 1,24 seviyesinin altına test etmesine neden oldu. Hatırlayacağımız üzere İskoçya’da Eylül 2014’te yapılan bağımsızlık oylamasında %55’e %45 oranla Birleşik Krallık içerisinde kalma kararı çıkmıştı. 2014’teki bu referandum öncesinde ise sterlin birçok para birimi karşısında oldukça sert değer kayıpları yaşamıştı. Dolayısı ile Brexit’in ardından İskoçya’da da bir bağımsızlık mücadelesinin olacağına yönelik bir beklenti, hali hazırda dolar karşısında değer kaybetmekte olan sterlinde satış baskısının devamını getirebilir.

Döviz & Emtia Analizleri

USD/TRY

USDTRY paritesi, sabah bültenlerimizde öngördüğümüz üzere, 3,55 – 3,60 bandından toparlanarak 3,61 seviyesine doğru yükselişe geçti ve kayıplarının bir kısmını telafi etti. Kurdaki bu yükseliş hareketinin temelinde ise gelişmekte olan ülke para birimlerindeki zayıf görünüm yer alıyor. Bu sabah saatleri itibariyle gelişmekte olan ülke para birimlerinin satıcılı seyrini sürdürdüğü, Türk lirasının da %1,09'luk kayıpla dolar karşısında en fazla değer kaybeden üçüncü para birimi olduğu görülüyor. TL'deki geri çekilme ile birlikte sert bir yükseliş kaydeden kur, bu sabah saatleri itibariyle 3,60 seviyesi üzerindeki seyrini skoruyor. Kısa vadeli düşüş kanalını yukarı yönlü kıran USDTRY paritesinde, teknik göstergelerin yükseliş hareketinin devamını işaret ettiğini görüyoruz. Dolayısı ile kurda mevcut yükseliş çabasının devam edebileceğini düşünmekteyiz. Bugün ABD cephesinde 4Ç16 GSYİH verisi ve Başkan Donald Trump'ın Kongre'de yapacağı konuşma ön plana çıkıyor. Kurdaki kısa vadeli gidişat açısından ABD Başkanı Donald Trump'ın bu gece saat 05:00 sularında Kongre'de gerçekleştireceği konuşma oldukça önemli olacak. Beyaz Saray yetkilileri, Başkan Donald Trump'ın Kongre'de yapacağı konuşmada dış politika ve güvenlikten bahsedeceğini belirtti. Trump'ın konuşmasında vergi reformlarına ve reform paketinin açıklanacağı tarihe yönelik ipuçları aranacak. Hatırlayacağımız üzere ABD Hazine Bakanı Mnuchin, geçtiğimiz haftaki açıklamasında vergi reformunu Ağustos ayına kadar tamamlamayı umduklarını belirtmişti. Trump'ın Kongre'de yapacağı konuşmasında vergi reformunun açıklanacağı zamana yönelik net konuşması ya da reform paketi ile ilgili sert açıklamalarda bulunması dolar endeksini güçlendirebilir ve kurdaki yükselişi hızlandırabilir. Trump'tan gelecek olan açıklamaları yakından takip ediyor olacağız. Bu sabah saatlerinde 3,6065 seviyesinden işlem gören USDTRY paritesinde 3,5928 seviyesi destek, 3,6185 seviyesi ise direnç konumunda bulunuyor. 3,5928 desteğinin aşağı yönlü kırılması halinde bir sonraki destek seviyemiz 3,5606, 3,6185 direncinin yukarı yönlü kırılması halinde ise bir sonraki direnç seviyemiz 3,6490 olarak karşımıza çıkıyor. Kurdaki kısa vadeli düşüş eğiliminin korunduğunu görüyoruz.

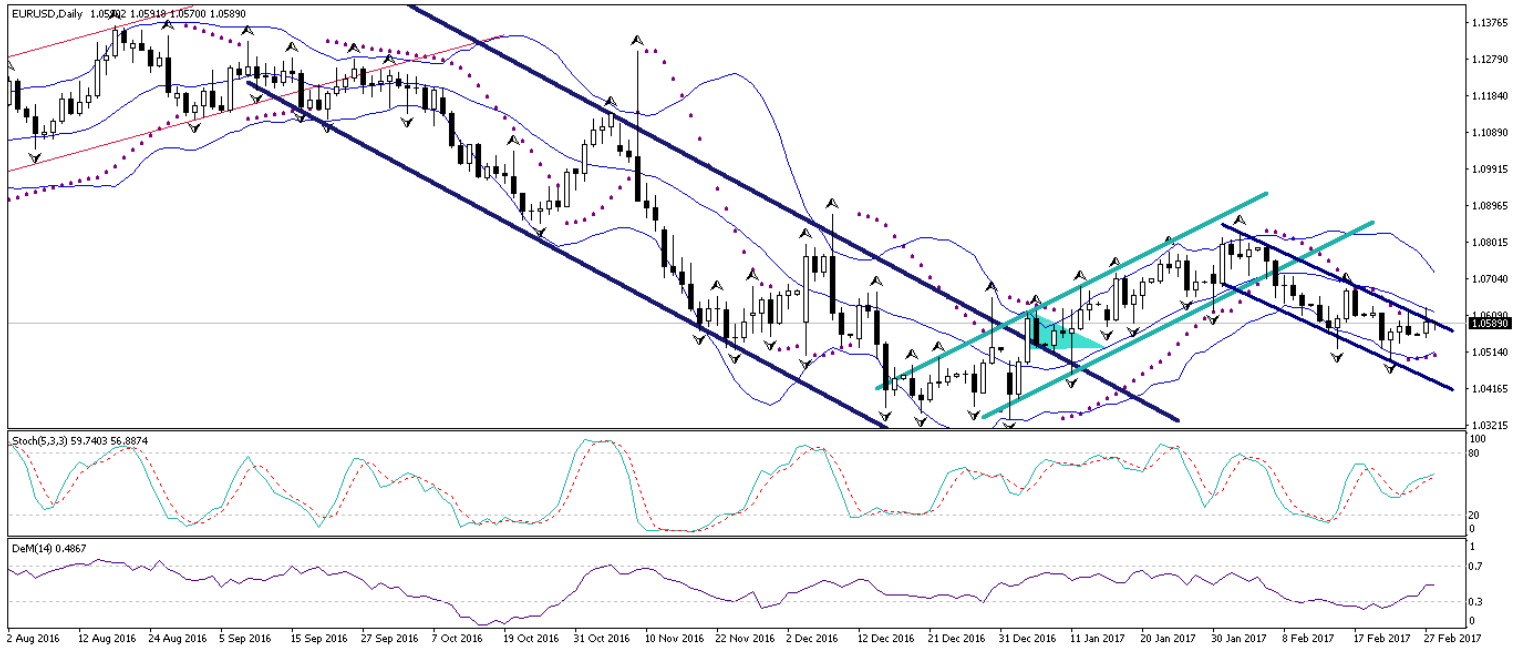
USD/TL



EUR/USD

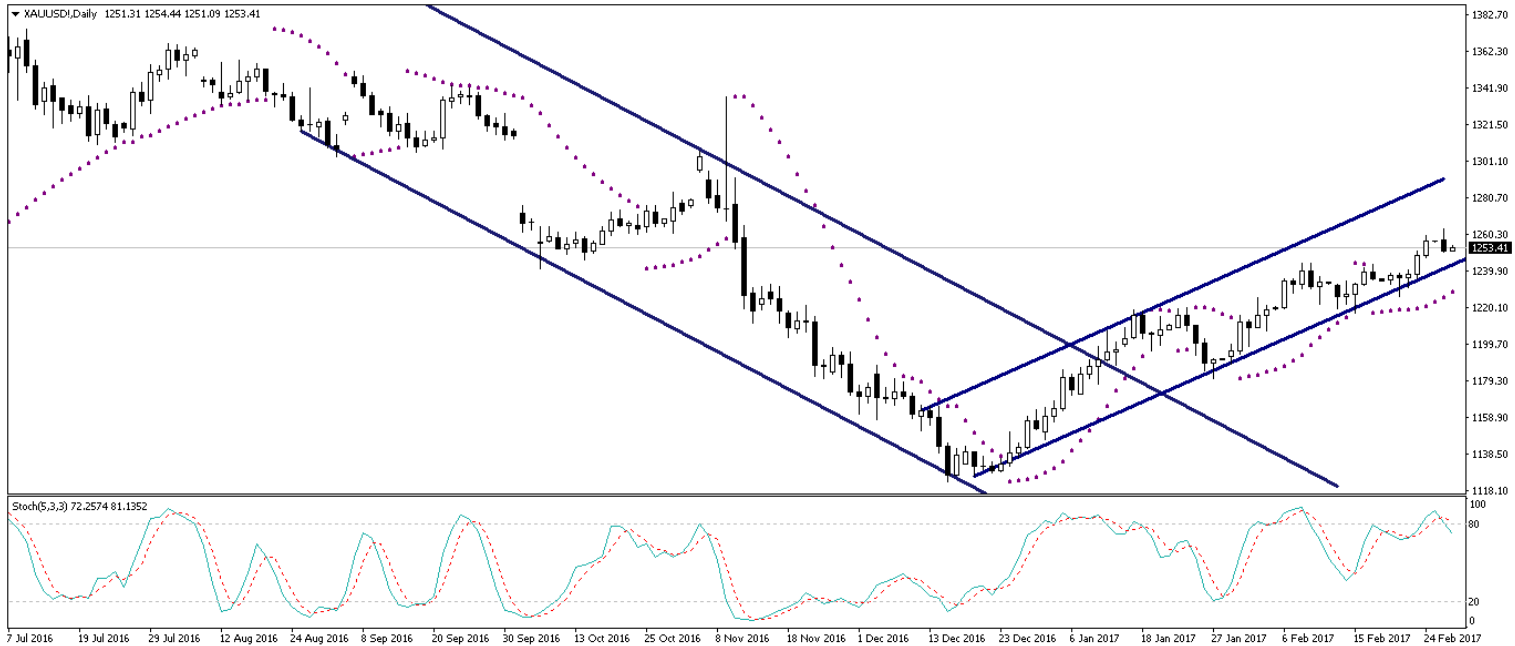
Dün sabahki bültenimizde, EURUSD paritesinin 1,0565 seviyesi üzerinde tutunabilmesi durumunda 1,06 seviyesine doğru yükselişe geçmesini beklediğimizi belirtmiştik. Öngördüğümüz yükselişi gerçekleştiren ve dün gün içerisinde 1,0630 seviyesine kadar yükselen EURUSD paritesi, beklediğimiz hareketi gerçekleştirdi. ABD Çekirdek Dayanıklı Mal Siparişleri verisinin beklentilerin altında bir performans sergilemesi nedeniyle yükselişe geçen EURUSD paritesi, bu sabah saatleri itibariyle kısa vadeli düşüş kanalının üst sınırında hareket ediyor. Bu noktada, kısa vade teknik göstergelerin zayıf fiyat hareketlerini işaret ettiği EURUSD paritesinin, kanalı yukarı yönlü kırmakta zorlanabileceğini ve mevcut seviyelerden kazançlarını geri verebileceğini düşünüyoruz. Paritedeki yükseliş çabalarının uzun soluklu olamayacağı ve yükselişlerin satış fırsatı olarak sınırlı kalabileceği görüşümüzü halen daha korumaktayız. Avrupa'daki yoğun seçim gündeminin ve Avrupa Merkez Bankasının genişlemeci politikalarının devamının euro üzerindeki baskıyı daha da artırabileceğini düşünmekteyiz. Bununla birlikte, EURUSD paritesinin kısa vadede yeniden 1,05 seviyesi altına inmesini olası gördüğümüzü belirtebiliriz. Bu nedenle, EURUSD paritesindeki yükseliş çabalarının satış fırsatı olarak sınırlı kalmaya devam edebileceğini düşünüyoruz. Bu sabah saatleri itibariyle 1,0591 seviyesinden işlem görmekte olan EURUSD paritesinde, 1,0580 seviyesi destek, 1,0608 seviyesi ise direnç konumunda. 1,0580 desteğinin aşağı yönlü kırılması halinde bir sonraki destek seviyemiz 1,0553, 1,0608 direncinin yukarı yönlü kırılması halinde ise bir sonraki direnç seviyemiz 1,0645.

EUR/USD



XAU/USD

Kısa vadeli yükseliş kanalının sınırında tutunması ile birlikte beklediğimiz sert hareketi gerçekleştiren altın fiyatları, 1250 seviyesinin üzerindeki seyrine devam ediyor. Dün akşam saatlerinde, Trump'ın bugün Kongre'de gerçekleştireceği konuşmada ekonomik teşvik planı konusunda ayrıntı vereceğine ilişkin beklentilerin etkisi ile birlikte piyasadaki risk iştahının ani bir şekilde arttığını ve altın ve yeninin sert satış baskılarına maruz kaldığını gördük. Ancak güvenli liman talebindeki bu ani düşüşün, Trump'ın gerçekleştireceği konuşmanın piyasa yarattığı endişeli hava nedeniyle, bugün içerisinde telafi edileceğini düşünüyoruz. VIX endeksinin yükselişe geçerek 12 seviyesinin üzerine çıkmış olması da piyasadaki stresin arttığını işaret ediyor. Dolayısı ile altın fiyatlarının sabah saatleri içerisinde yükseliş çabaları sergileyebileceğini düşünmekteyiz. ANCAK, altındaki gün içi gidişat açısından bugün ABD'de açıklanacak olan 4Ç16 GSYİH verisi ve Başkan Donald Trump'ın Kongre'de yapacağı konuşma belirleyici olacak. ABD büyüme verisinin iyi bir performansa işaret etmesi ve Trump'ın teşvik planı konusunda net açıklamalarda bulunması durumunda altın fiyatları üzerinde sert satış baskısı yaşandığını görebiliriz. Dolayısı ile bugünkü gelişmelerin yakından takip edilmesi gerekiyor. Altın fiyatlarındaki güncel teknik görünüme bakacak olursak: Bu sabah saatleri itibariyle 1253,82 seviyesinden işlem görmekte olan altın fiyatlarında 1250 seviyesi destek, 1255 seviyesi ise direnç konumunda. 1255 direncinin yukarı yönlü kırılması durumunda bir sonraki direnç seviyemiz 1260, 1250 desteğinin aşağı yönlü kırılması durumunda ise bir sonraki destek seviyemiz 1245.

XAU/USD

GBP/USD

Dün Times’de çıkan bir haberde, İngiltere Başbakanı Theresa May’in, Brexit tamamlandıktan sonra gerçekleştirilmesi şartıyla İskoçya’da olası bir bağımsızlık oylamasını kabul edeceği belirtildi. Haberin ardından sert satış baskılarına maruz kalan sterlin, GBPUSD paritesinin 1,24 seviyesinin altına test etmesine neden oldu. Bu sabah saatleri itibariyle 1,2420 desteği üzerinde tutunmaya çalışan GBPUSD paritesinde, kısa vadeli teknik göstergeler aşırı satımı işaret ediyor. Dolayısı ile paritenin sabah saatlerinde kayıplarının bir kısmını geri alması beklenebilir. Ancak, haftalık grafiğinde, Haziran 2016’dan bu yana sürdürmekte olduğu düşüş kanalının üst sınırında hareket etmekte olan GBPUSD paritesi, kanalın üst sınırına denk gelen 1,2500 – 1,2550 bandını yukarı yönlü kıramazsa, kanal sınırından yönünü aşağı çevirebilir ve dolar karşısındaki düşüş hareketini 1,250 seviyesine doğru sürdürebilir. Paritenin orta vadeli kanal sınırındaki seyri yakından takip edilmeli. Bu sabah saatleri itibariyle 1,2443 seviyesinden işlem görmekte olan GBPUSD paritesinde 1,2420 seviyesi destek, 1,2500 seviyesi ise direnç konumunda. 1,2500 direncinin yukarı yönlü kırılması durumunda bir sonraki direnç seviyemiz 1,2553, 1,2420 desteğinin aşağı yönlü kırılması durumunda ise bir sonraki destek seviyemiz 1,2375.

GBP/USD



Piyasalara Genel Bakış

	Son Fiyat / Değer	Değişim				
		1 günlük	1 haftalık	1 aylık	6 aylık	YBB
Hisse senedi endeksleri						
Gelişmiş Piyasalar						
S&P	2.370	%0,1	%0,8	%4,0	%9,2	%5,8
DAX	11.823	%0,2	%0,0	%2,5	%11,6	%3,0
FTSE	7.253	%0,1	-%0,6	%2,2	%7,0	%1,5
Nikkei	19.107	%0,7	-%0,7	%1,1	%14,0	%0,7
Gelişmekte olan Piyasalar						
Türkiye	87.765	-%0,6	-%0,9	%1,7	%15,5	%12,3
Çin	3.229	%0,3	-%0,5	%2,5	%4,9	%4,3
Hindistan	28.813	%0,0	%0,6	%4,2	%1,3	%8,2
Endonezya	5.383	%0,4	%1,2	%2,1	%0,3	%2,0
Rusya	2.056	-%1,8	-%3,4	-%7,3	%4,3	-%7,9
Brezilya	66.662	-%1,2	-%1,6	%1,0	%15,5	%10,7
Meksika	47.349	%0,6	%0,6	%0,7	-%0,4	%3,7
Güney Afrika	51.497	-%0,2	-%2,0	-%2,4	-%2,3	%1,7
Oynaklık Endeksleri						
VIX	12	%5,4	a.d.	%14,3	-%6,6	-%13,9
EM VIX	18	%1,0	a.d.	%5,8	-%12,0	-%20,7
MOVE	71	%1,5	a.d.	-%1,8	%3,3	-%1,0
Döviz Kurları (ABD dolarına karşı)						
Türkiye	3,6082	%0,0	-%0,4	-%6,8	%22,3	%2,4
Brezilya	3,1097	%1,5	%0,3	-%1,9	-%3,6	-%4,3
Güney Afrika	13,0096	%0,4	-%0,3	-%3,4	-%9,7	-%5,3
Çin	6,8708	%0,0	-%0,1	a.d.	%2,8	-%1,1
Hindistan	66,7075	a.d.	-%0,3	-%2,0	-%0,7	-%1,8
Endonezya	13343	%0,1	-%0,1	-%0,1	%0,6	-%1,0
CDS *						
Türkiye	237,2	-0,5	-3,9	-30,9	54,2	24,7
Brezilya	218,3	-4,7	-8,4	-17,5	44,6	173,2
Güney Afrika	189,4	-3,7	-2,4	-13,4	a.d.	a.d.
Endonezya	127,9	1,7	-9,5	-13,0	30,2	74,4
Rusya	168,5	-3,6	-6,8	1,6	a.d.	a.d.
10 yıllık bono faizleri						
Türkiye	%10,8	0,0	1,0	-0,5	0,9	-0,6
Brezilya	%10,2	0,1	-0,2	-0,6	-1,8	a.d.
Güney Afrika	%8,7	0,0	0,0	-0,1	-0,3	-0,2
Hindistan	%6,9	a.d.	0,0	0,5	-0,2	0,4
Endonezya	%7,5	0,0	0,0	-0,1	0,4	-0,4
10 yıllık Eurobond faizleri (USD)						
Türkiye	%5,6	0,01	1,15	-0,17	1,29	-0,23
Brezilya	%4,8	0,06	a.d.	-0,23	0,42	-0,68
Güney Afrika	%4,4	-0,02	-0,07	-0,28	0,38	-0,47
Endonezya	%3,8	-0,03	a.d.	-0,32	0,53	-0,48
Emtia						
Ham Petrol - Brent USD/varil	55,93	-%0,1	-%0,4	%0,7	%13,5	-%1,6
Ham Petrol - WTI USD/varil	54,05	%0,1	a.d.	%1,7	%15,0	%0,6
Altın - USD / oz	1258,8	%0,2	a.d.	%5,9	-%4,8	%9,3
Gümüş - USD / t oz.	18,354	%0,1	a.d.	%7,1	-%2,2	%14,8
Commodity Bureau Index	431,02	-%0,2	a.d.	-%0,4	%6,3	%1,9

* Değişim değerleri baz olarak ifade edilmiştir.

Kaynak: Bloomberg

Yatırım Merkezlerimiz

Genel Müdürlük

Nispetiye Cad. B-3 Blok Kat: 7-9
Akmerkez Etiler - İSTANBUL
0 212 355 46 46

Adana

Cemal Paşa Mah. Gazipaşa Bul.
Cemal Uğurlu Apt. Kat: 1 D: 4 ADANA

(0 322) 457 77 55

Ankara

Remzi Oğuz Arık Mah. Tunalı Hilmi Cad.
Yaprak Apt. No: 94 Kat: 2 D: 9
Kavaklıdere Çankaya - ANKARA

(0 312) 435 18 36

Antalya

Şirinyalı Mah. İsmet Gökşen Cad. Özden
Apt. No:82/6 Muratpaşa - ANTALYA

(0 242) 248 45 20

Bakırköy

İstanbul Cad. Bakırköy İş Merkezi No:
6 Kat: 4 D: 14 Bakırköy - İSTANBUL

(0 212) 570 52 59

Bursa

Muradiye Mah. Çekirge Cad. Koçer Apt.
No: 49 Kat: 2 D: 4 Osmangazi - BURSA

(0 224) 225 64 10

Denizli

Saraylar Mah. 2. Ticari Yol No: 32 Kat: 5
DENİZLİ

(0 258) 265 87 85

Erenköy

Bağdat Cad. Çubukçu Apt. No: 333
Kat: 2 D: 4 Kadıköy - İSTANBUL

(0 216) 348 82 82

Gaziantep

İncilipinar Mah. Gazimuhtarpaşa Bul.
Kepkepzade Park İş Merkezi B Blok No:
18 Kat: 1 D: 5 GAZİANTEP

(0 342) 232 35 35

Girne

Şehit Necati Gürkaya Mevkii Çağdaş Apt.
Kat: 1 D: 1 Girne - KKTC

(0 392) 815 14 54-55-56

İzmir

Şair Eşref Bul. Ragıp Şanlı İş Merkezi
No: 6 Kat: 3 D: 306 Çankaya - İZMİR

(0 232) 445 01 61

İzmit

Hürriyet Cad. Kaya İşhanı No: 39/5 İzmit
KOCAELİ

(0 262) 323 11 33

İzmit İrtibat

Ömerağa Mah. Alemdar Cad. İ. Kolaylı
Apt. No: 8 Kat: 2 İzmit KOCAELİ

(0 262) 260 01 01

Karadeniz Ereğli

Murtaza Mah. Hamamüstü Sok. İ. Esat
Taneri İş Merkezi No: 19 Kat: 2
Karadeniz Ereğli - ZONGULDAK

(0 372) 316 40 50

Kartal

Üsküdar Cad. Cevat Kayacan Apt. No:
26 Kat: 4 D: 8 Kartal - İSTANBUL

(0 216) 306 22 71 - 306 22 06

Kayseri

Cumhuriyet Mah. Sultan Hamam Cad.
Kavuncu İş Merkezi No: 17 Kat: 1 D: 2
KAYSERİ

(0 352) 221 08 68 - 222 82 51

Mersin

Çankaya Mah. Bahri OK İş Merkezi B
Blok No: 78 MERSİN

(0 324) 238 11 89

Uyarı Notu

Bu raporda yer alan yatırım bilgi, yorum ve tavsiyeleri, yorum ve tavsiyede bulunanların kişisel görüşlerine dayanmakta olup finansal bilgi ve genel yatırım tavsiyesi kapsamında hazırlanmıştır ve hiçbir şekilde yatırım danışmanlığı kapsamında değildir. Yatırım danışmanlığı hizmeti; yetkili kuruluşlar tarafından kişilerin risk ve getiri tercihleri dikkate alınarak kişiye özel sunulmaktadır. Burada yer alan yorum ve tavsiyeler ise genel niteliktedir. Bu tavsiyeler, mali durumunuz ile risk ve getiri tercihlerinize uygun olmayabilir. Bu nedenle, sadece burada yer alan bilgilere dayanarak yatırım kararı verilmesi beklentilerinize uygun sonuçlar doğurmayabilir.

Yatırım Danışmanlığı hizmeti talep edilmesi halinde; yatırımcının Tacirler Yatırım Menkul Değerler A.Ş. ile Yatırım Danışmanlığı sözleşmesi imzalamış olması, Yerindelik Testi'ni tamamlamış ve risk grubunun belirlemiş olması zorunludur.

Bu raporda yer alan her türlü bilgi, yorum ve tavsiye uygunluk testi ile tespit edilecek risk grubunuz ve getiri beklentiniz ile uyumlu olmayabilir. Dolayısıyla, uygunluk testi neticesinde risk grubunuz tespit edilmeden sadece burada yer alan bilgilere dayanılarak yatırım kararı verilmesi amaç, bilgi ve tecrübenize uygun sonuçlar doğurmayabilir.

Bu rapor herhangi bir sürede belirli bir getirinin sağlanacağına dair bir taahhüt içermemekte olup, zaman içerisinde piyasa koşullarında meydana gelen değişiklikler nedeniyle yorum ve tavsiyelerde değişiklikler söz konusu olabilir. Bu raporda bahsedilen yatırım araçlarının fiyatları ve değerleri yatırımcıların menfaatlerine aykırı olarak hareket edebilir ve netice itibarıyla yatırımcılar anaparalarını kaybetme riski ile karşı karşıya kalabilirler. Bu raporda yer alan geçmiş performans verileri gelecekte elde edilecek sonuçların bir garantisi olarak kabul edilemez.

Bu raporda yer alan tüm bilgiler ve görüşler yatırımcıları bilgilendirmek amacıyla, Tacirler Yatırım Menkul Değerler A.Ş. tarafından güncel ve güvenilir kaynaklardan temin edilmiş olmakla beraber, Tacirler Yatırım Menkul Değerler A.Ş. söz konusu bilgilerin doğru ve tam olduğunu taahhüt etmemektedir. Raporlardaki yorumlardan, bilgilerin tam veya doğru olmaması ve/veya güncellenme nedeniyle doğabilecek maddi ve manevi zararlardan Tacirler Yatırım Menkul Değerler A.Ş. ve çalışanları sorumlu tutulamaz.

Bu rapor, sadece gönderildiği kişilerin kullanımı içindir. Bu raporun tümü veya bir kısmı Tacirler Yatırım Menkul Değerler A.Ş.'nin yazılı izni olmadan çoğaltılamaz, yayınlanamaz veya üçüncü kişilere gösterilemez, ticari amaçla kullanılamaz. Aksi halde, Tacirler Yatırım Menkul Değerler A.Ş. uğramış olduğu bütün zarar ve ziyana talep etme hakkını saklı tutar.