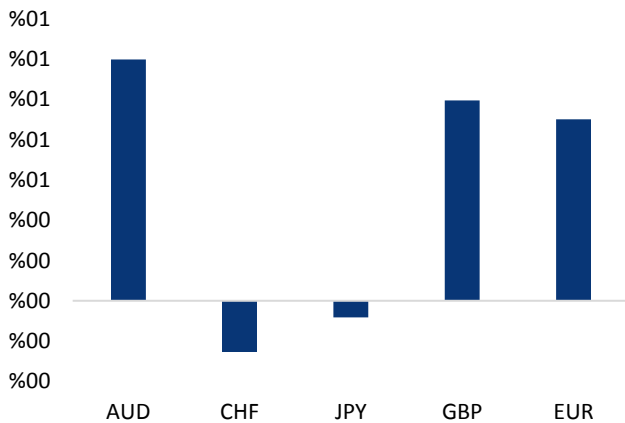


## Haber Başlıkları

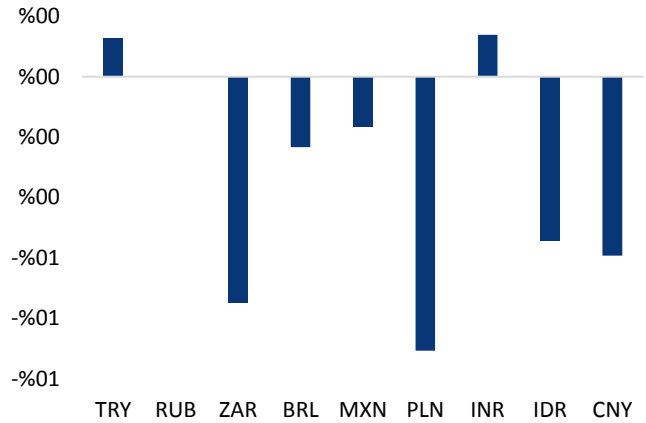
- Fed'in Ocak ayı toplantısı bu hafta gerçekleşecek. Çarşamba günü Türkiye saatiyle 22:00'de açıklanacak olan Fed toplantı kararında herhangi bir politika hamlesi beklenmiyor.
- 35 gündür kapalı olan ABD hükümeti bugün 3 haftalığına yeniden açılacak. Geçici anlaşma kapsamında hükümetin kapanmasına yönelik alınan 3 haftalık ara kararının çok hızlı geçeceğini vurgulayan ABD Başkanı Trump, Kongre'nin sınırlı güvenliği konusunda adil bir uzlaşmaya varmaması durumunda hükümetin 15 Şubat'ta yeniden kapanacağını belirtti.
- ABD'de hükümetin açılmasına rağmen, yapılan anlaşmanın geçici olması ve Trump – Kongre arasındaki anlaşmazlığa henüz kesin bir çözüm bulunamamış olması ile birlikte dolar endeksindeki zayıf seyrin sürdüğü görüldü. Ayrıca, bu hafta gerçekleşecek olan Fed toplantısı öncesinde piyasanın Fed'in 2019'da daha güvercin bir tutum içerisinde olacağı beklentileri de dolar endeksindeki zayıf seyrinde etkili oluyor.
- Cuma günü sert satış baskılarına maruz kalan dolar endeksi, 96,60 seviyesi üzerinden 96 seviyesi altına doğru gerilerken, EURUSD paritesi ise dolardaki geri çekilme ile birlikte yeniden 1,14 seviyesi üzerine yükseldi.
- Sabah bültenlerimizde sıklıkla, altın fiyatlarındaki olası geri çekilmelerin alım fırsatı olarak sınırlı kalacağını düşündüğümüzün ve altının önümüzdeki dönemde 1300 seviyesi üzerini hedef almasını beklediğimizin altını çiziyorduk. Cuma günü dolar endeksinde görülen sert düşüş ile birlikte hedef bölgemize giriş yapan altın, güçlü seyrini sürdürmekte.
- Çin Başbakan Yardımcısı Liu He, ABD Çin ticaret müzakerelerini sürdürmek için bu hafta ABD'ye bir ziyaret gerçekleştirecek. Bu hafta gerçekleşecek olan görüşmeler, küresel piyasalardaki risk algısı açısından büyük önem arz ediyor.
- Venezuela'da derinleşen krizin petrol arzında önemli bir daralmaya yol açacağına yönelik piyasa beklentileri ile birlikte Cuma gününü de yükselişle tamamladı. Buna göre Brent petrol Cuma günü varil başına 62\$ seviyesi üzerini test etti.
- ABD'nin ticari ham petrol stokları geçen hafta bir önceki haftaya göre 8 bin varil arttı. ABD Enerji Enformasyon İdaresi (EIA), ülkedeki ticari ham petrol stoklarının geçen hafta 8 bin varil (yüzde 1,8) artışla 445 milyon varile yükseldiğini açıkladı. Piyasa beklentisi stokların 42 bin varil azalacağı yönündeydi. Ham petrol stokları bir önceki hafta 2,7 milyon varil düşüş kaydetmişti.
- Asya hisse senetleri, ABD – Çin arasındaki ticaret müzakereleri açısından kritik olan haftaya karışık seyrile başladı. Bölgedeki kazanımlara Çin ve Hong Kong hisseleri öncülük etti. Japonya hafif aşağı yönlü seyir izledi, Avustralya Borsası ise kapalı.
- Bugün içerisinde önemli bir veri akışı bulunmuyor. Hafta içerisinde ise ABD- Çin arasındaki müzakerelere yönelik haber akışı, Fed toplantısı ve ABD'den (GSYİH büyüme, istihdam, PMI, ücret artışları), Euro Bölgesinden (GSYİH büyüme) ve Almanya'dan (TÜFE, İşsizlik Oranı) gelecek olan yoğun veri akışı takip edilecek.

### Gelişmiş ülke para birimlerinin son işlem gününe göre getirileri \*





Kaynak: Bloomberg, Tacirler Yatırım \* ABD dolarına karşı

### Gelişmekte olan ülke para birimlerinin son işlem gününe göre getirileri \*



Kaynak: Bloomberg, Tacirler Yatırım \* ABD dolarına karşı

## Günlük Ekonomi Takvimi

Ülke	Veri	Saat	Beklenti	Önceki
	ABD Aralık Ayı Chicago Fed İmalat Endeksi	16:30	-	0,22
	ABD Ocak Ayı Dallas Fed İmalat Endeksi	18:30	-2,7	-5,1

## Makroekonomik Gelişmeler

### ABD'de hükümetin açılması için geçici bir anlaşmaya varıldı

**ABD Başkanı Donald Trump ve ABD Kongresi, Cuma günü, sınır güvenliği konusunda geçici bir anlaşmaya vardı.** Böylelikle, 35 gündür kapalı olan (ABD tarihinde en uzun hükümet kapanışı) ABD hükümeti bugün 3 haftalığına yeniden açılacak. Trump'ın, ABD - Meksika sınırına 5,7 milyar dolar bütçe gerektiren bir duvar örülmesi isteği ve Kongredeki Demokratların da buna izin vermemesi üzerine ABD federal hükümeti 35 gündür kapalı bulunuyordu. Cuma günü Temsilciler Meclisi ve Senato'dan geçen üç haftalık harcamalar yasası ile birlikte hükümet bugün açılıyor.

- Trump, Cuma günü Beyaz Saray'da konuya ilişkin bir açıklama yaparak, anlaşmada Meksika sınırına duvar için kendisinin istediği 5,7 milyar dolarlık bütçenin şimdilik yer almadığını söyledi.
- Geçici anlaşma kapsamında hükümetin kapanmasına yönelik alınan 3 haftalık ara kararının çok hızlı geçeceğini vurgulayan Trump, Kongre'nin sınır güvenliği konusunda adil bir uzlaşmaya varmaması durumunda hükümetin 15 Şubat'ta yeniden kapanacağını ya da başkanlık yetkilerini kullanarak acil durum ilan edeceğini belirtti.
- ABD Başkanı Donald Trump ile Demokratlar arasındaki Meksika sınırına örülmesini planlanan duvara 5,7 milyar dolar fon ayrılması konusunda çıkan anlaşmazlık nedeniyle ABD hükümetinin 35 gün kapalı kalmasının ülke ekonomisine bedelinin 6 milyar doları bulduğu belirtiliyor. Ayrıca, ABD'de Ocak ayı verilerinde de hükümetin kapalı olmasının etkilerinin görülmesi bekleniyor.

**ABD'de hükümetin açılmasına rağmen, yapılan anlaşmanın geçici olması ve Trump – Kongre arasındaki anlaşmazlığa henüz kesin bir çözüm bulunamamış olması ile birlikte dolar endeksindeki zayıf seyrin sürdüğü görüldü.** Ayrıca, bu hafta gerçekleşecek olan Fed toplantısı öncesinde piyasanın Fed'in 2019'da daha güvercin bir tutum içerisinde olacağı beklentileri de dolar endeksindeki zayıf seyrinde etkili oluyor. Ancak, Fed'in bu yıl içerisinde faiz artırım hızını düşüreceği bir süredir piyasalarda konuşuluyor ve fiyatların içerisinde yer alıyor. Dolayısı ile bu yıl içerisinde yalnızca 2 faiz artırımını gerçekleştirilebileceği ihtimalinin fiyatların içerisinde yer aldığı görüşünderiz.

## Döviz & Emtia Analizleri

### USD/TL

USDTRY paritesi, Asya seansındaki zayıf likidite koşulları nedeniyle 5,25 seviyesi üzerini test etmesinin ardından yeniden geri çekilerek 5,26'lı seviyelere dönüş yaptı. Türk lirasının, bir süredir sağlamakta olduğu yüksek carry-trade avantajı sayesinde pozitif ayrışmasını sürdürmesi ve dolar endeksinin ABD ekonomisine yönelik endişeler nedeniyle değer kaybetmesi, kurdaki düşüş hareketinin devam etmesindeki temel faktörler olarak ön plana çıkıyor. ABD Başkanı Donald Trump ve ABD Kongresi, Cuma günü, sınır güvenliği konusunda geçici bir anlaşmaya vardı. Böylelikle, 35 gündür kapalı olan (ABD tarihinde en uzun hükümet kapanışı) ABD hükümeti bugün 3 haftalığına yeniden açılacak. ABD'de hükümetin açılmasına rağmen, yapılan anlaşmanın geçici olması ve Trump – Kongre arasındaki anlaşmazlığa henüz kesin bir çözüm bulunamamış olması ile birlikte dolar endeksindeki zayıf seyrin sürdüğü görüldü. Ayrıca, bu hafta gerçekleşecek olan Fed toplantısı öncesinde piyasanın Fed'in 2019'da daha güvercin bir tutum içerisinde olacağı beklentileri de dolar endeksindeki zayıf seyrinde etkili oluyor. Cuma günü sert satış baskılarına maruz kalan dolar endeksi, 96,60 seviyesi üzerinden 96 seviyesi altına doğru gerilerken, USDTRY paritesi de 5,25 – 5,26 seviyeleri civarındaki zayıf seyrini sürdürdü. Kurdaki teknik görünüme bakacak olursak: USDTRY bu sabah saatleri itibarıyla 5,26 seviyesi civarında hareket ediyor ve 200 günlük hareketli ortalaması üzerinde tutunmaya devam ediyor. Bu noktada kısa vadede kurun 200 günlük hareketli ortalaması civarındaki seyrini yakından takip edeceğiz. Söz konusu ortalamanın üzerinde tutunulması durumunda 5,25 – 5,30 bandından sert bir yükseliş hareketi görülebilir. Ancak 200 günlük ortalamanın aşağı yönlü kırılması durumunda ise mevcut geri çekilme hareketinin önemli ölçüde hızlanması beklenir. Dolayısı ile 5,24 – 5,26 bandına denk gelen 200 günlük ortalama yakından izlemeye devam edeceğiz.

### USD/TL



## EUR/USD

Geçtiğimiz haftaki analizlerimizde, EURUSD paritesinin 1,13 seviyesi altında kalıcı olmaktan zorlanabileceğini ve paritedeki düşüş hareketlerinin alım fırsatı olarak sınırlı kalmasını beklediğimiz ifade etmiştik. Eurodaki satıcı görünümüne rağmen, Cuma günü dolar endeksinde görülen sert satış baskısı ile birlikte paritenin kayıplarının büyük çoğunluğunu telafi ettiğini gördük. ABD Başkanı Donald Trump ve ABD Kongresi, Cuma günü, sınır güvenliği konusunda geçici bir anlaşmaya vardı. Böylelikle, 35 gündür kapalı olan (ABD tarihinde en uzun hükümet kapanışı) ABD hükümeti bugün 3 haftalığına yeniden açılacak. ABD’de hükümetin açılmasına rağmen, yapılan anlaşmanın geçici olması ve Trump – Kongre arasındaki anlaşmazlığa henüz kesin bir çözüm bulunamamış olması ile birlikte dolar endeksindeki zayıf seyrin sürdüğü görüldü. Ayrıca, bu hafta gerçekleşecek olan Fed toplantısı öncesinde piyasanın Fed’in 2019’da daha güvercin bir tutum içerisinde olacağı beklentileri de dolar endeksindeki zayıf seyrinde etkili oluyor. Cuma günü sert satış baskılarına maruz kalan dolar endeksi, 96,60 seviyesi üzerinden 96 seviyesi altına doğru gerilerken, EURUSD paritesi ise dolardaki geri çekilme ile birlikte yeniden 1,14 seviyesi üzerine yükseldi. Aşağıdaki grafik üzerinden de görülebileceği üzere, parite bu sabah saatleri itibariyle 20 haftalık hareketli ortalamasının hemen altında hareket ediyor. Bu noktada paritenin, 1,1440 – 1,1450 bandına denk gelen 20 haftalık hareketli ortalamasını yukarı yönlü aşım aşamayacağı takip edilecek. Bu bandın yukarı yönlü aşılması paritenin 1,15 seviyesine doğru yükselişini hızlandırmasına neden olabilir. Aksi takdirde, paritenin 1,13’lü seviyelere doğru geri çekilerek kazançlarını silmesi beklenebilir. Bugün içerisinde önemli bir veri akışı bulunmuyor. Hafta içerisinde ise ABD- Çin arasındaki müzakerelere yönelik haber akışı, Fed toplantısı ve ABD’den (GSYİH büyüme, istihdam, PMI, ücret artışları), Euro Bölgesinden (GSYİH büyüme) ve Almanya’dan (TÜFE, İşsizlik Oranı) gelecek olan yoğun veri akışı takip edilecek.

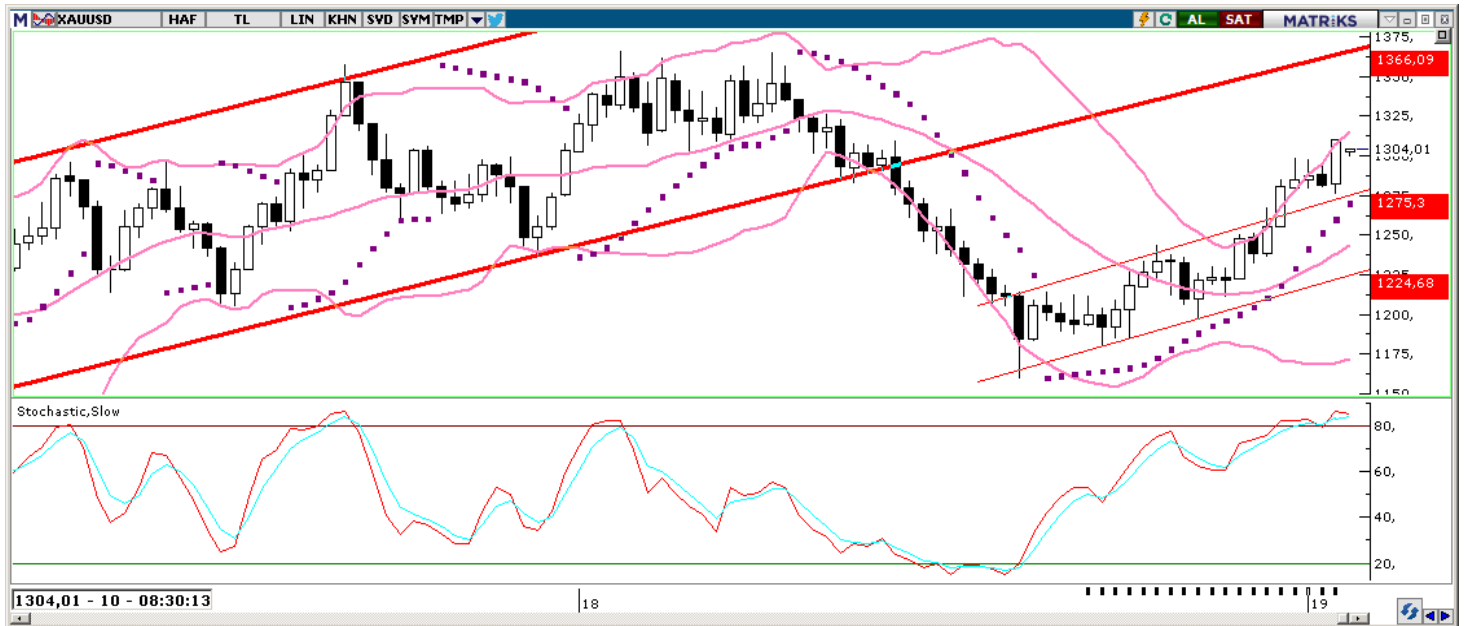
## EUR/USD



## XAU/USD

Sabah bültenlerimizde sıklıkla, altın fiyatlarındaki olası geri çekilmelerin alım fırsatı olarak sınırlı kalacağını düşündüğümüzün ve altının önümüzdeki dönemde 1300 seviyesi üzerini hedef almasını beklediğimiz altını çiziyorduk. Cuma günü dolar endeksinde görülen sert düşüş ile birlikte hedef bölgemize giriş yapan altın, güçlü seyrini sürdürmekte. ABD Başkanı Donald Trump ve ABD Kongresi, Cuma günü, sınır güvenliği konusunda geçici bir anlaşmaya vardı. Böylelikle, 35 gündür kapalı olan (ABD tarihinde en uzun hükümet kapanışı) ABD hükümeti bugün 3 haftalığına yeniden açılacak. ABD’de hükümetin açılmasına rağmen, yapılan anlaşmanın geçici olması ve Trump – Kongre arasındaki anlaşmazlığa henüz kesin bir çözüm bulunamamış olması ile birlikte dolar endeksindeki zayıf seyrin sürdüğü görüldü. Ayrıca, bu hafta gerçekleşecek olan Fed toplantısı öncesinde piyasanın Fed’in 2019’da daha güvercin bir tutum içerisinde olacağı beklentileri de dolar endeksindeki zayıf seyrirde etkili oluyor. Cuma günü sert satış baskılarına maruz kalan dolar endeksi, 96,60 seviyesi üzerinden 96 seviyesi altına doğru gerilerken, EURUSD paritesi ve altın dolar endeksindeki düşüş ile birlikte yükselişe geçti. EURUSD paritesi yeniden 1,14 seviyesi üzerine yükselirken, altın fiyatları ise bültenlerimizde sıklıkla belirttiğimiz 1300 – 1350 hedef bandımıza giriş yaptı. Bu noktada altın fiyatlarındaki mevcut yükseliş hareketinin ilk etapta 1325 – 1330 hedef olacak şekilde hızlanacağı görüşündeyiz. Önümüzdeki dönemde 1330 seviyesinin aşılması durumunda ise 1350 seviyesinin hedef olacağı görüşündeyiz. Çin Başbakan Yardımcısı Liu He, ABD Çin ticaret müzakerelerini sürdürmek için bu hafta ABD’ye bir ziyaret gerçekleştirecek. Bu hafta gerçekleşecek olan görüşmeler, küresel piyasalardaki risk algısı açısından büyük önem arz ediyor. Ayrıca yine bu hafta içerisinde açıklanacak olan Fed faiz kararı ve ABD’den gelecek olan büyüme, PMI, istihdam ve ücret artışları verileri de yakından takip edilecek.

## XAU/USD



## Piyasalara Genel Bakış

	Son Fiyat / Değer	Değişim				
		1 günlük	1 haftalık	1 aylık	6 aylık	YBB
<b>Hisse senedi endeksleri</b>						
<b>Gelişmiş Piyasalar</b>						
S&P	2,665	%0.8	%1.1	%7.2	-%5.5	%6.3
DAX	11,282	%1.4	%0.7	%6.8	-%12.3	%6.8
FTSE	6,809	-%0.1	-%2.3	%1.1	-%11.6	%1.2
Nikkei	20,774	-%0.4	-%0.2	%3.4	-%8.9	%3.4
<b>Gelişmekte olan Piyasalar</b>						
Türkiye	101,801	%0.0	%3.4	%12.6	%6.5	%11.5
Çin	2,602	%0.3	%0.0	%4.7	-%9.2	%4.7
Hindistan	36,026	%0.0	-%1.5	-%0.1	-%3.5	-%0.1
Endonezya	6,483	%0.0	%0.5	%4.7	%8.3	%4.7
Rusya	2,498	%0.6	%1.0	%5.9	%9.0	%5.4
Brezilya	97,677	%1.2	%2.4	%14.0	%21.8	%11.1
Meksika	43,639	%0.2	-%1.4	%5.3	-%12.1	%4.8
Güney Afrika	54,050	%0.8	%0.6	%3.1	-%5.4	%2.5
<b>Oynaklık Endeksleri</b>						
VIX	17	-%7.8	-%2.1	a.d.	%41.7	%57.8
EM VIX	20	-%0.7	%6.0	a.d.	%13.9	%20.9
MOVE	52	-%3.1	-%2.4	a.d.	%8.7	%12.7
<b>Döviz Kurları (ABD dolarına karşı)</b>						
Türkiye	5.2722	%0.1	-%1.0	-%0.6	%10.5	%38.8
Brezilya	3.762	-%0.2	%0.2	a.d.	%1.9	%13.7
Güney Afrika	13.6192	-%0.7	-%1.7	-%6.7	%3.9	%10.0
Çin	6.7483	-%0.6	-%0.4	-%2.0	-%0.3	%3.7
Hindistan	71.175	%0.1	%0.0	a.d.	%3.5	%11.4
Endonezya	14093	-%0.5	-%0.6	a.d.	-%2.5	%3.9
<b>CDS *</b>						
Türkiye	319.9	2.5	-15.5	-34.3	41.1	-0.1
Brezilya	172.5	0.5	-1.9	-40.6	-4.3	-19.4
Güney Afrika	188.8	-4.6	-5.9	-23.9	48.7	-12.3
Endonezya	117.9	-2.1	-4.9	-18.2	45.8	-5.7
Rusya	130.8	0.5	-2.6	-19.7	13.7	-16.7
<b>10 yıllık bono faizleri</b>						
Türkiye	%15.4	-0.2	-0.6	-1.3	-2.3	3.8
Brezilya	%9.1	0.1	-0.1	a.d.	-2.0	-1.2
Hindistan	%7.3	0.0	0.0	a.d.	-0.5	0.0
Endonezya	%8.1	0.0	0.0	a.d.	0.3	1.8
<b>10 yıllık Eurobond faizleri (USD)</b>						
Türkiye	%6.9	0.07	-0.02	a.d.	-0.16	a.d.
Brezilya	%5.6	-0.01	-0.13	a.d.	0.14	1.02
Güney Afrika	%5.1	0.00	0.00	-0.01	-0.04	0.61
Endonezya	%4.3	-0.04	-0.11	a.d.	0.02	a.d.
<b>Emtia</b>						
Ham Petrol - Brent USD/varil	61.64	%0.9	-%1.7	a.d.	-%16.6	-%7.8
Ham Petrol - WTI USD/varil	53.69	%1.1	-%0.2	a.d.	-%22.5	-%11.1
Altın - USD / oz	1298.1	%1.4	%1.2	a.d.	%5.4	-%0.9
Gümüş - USD / t oz.	15.699	%2.6	%1.9	a.d.	%1.1	-%8.4
Commodity Bureau Index	411.62	%0.1	%0.1	a.d.	-%4.9	-%4.8

\* Değişim değerleri baz olarak ifade edilmiştir.

Kaynak: Bloomberg

## Yatırım Merkezlerimiz

### Genel Müdürlük

Nispetiye Cad. B-3 Blok Kat: 9 Akmerkez  
Etiler - İSTANBUL  
0 212 355 46 46

### Adana

Cemal Paşa Mah. Gazipaşa Bul.  
Cemal Uğurlu Apt. Kat: 1 D: 4 ADANA

(0 322) 457 77 55

### Ankara

Remzi Oğuz Arık Mah. Tunalı Hilmi Cad.  
Yaprak Apt. No: 94 Kat: 2 D: 9  
Kavaklıdere Çankaya - ANKARA

(0 312) 435 18 36

### Antalya

Şirinyalı Mah. İsmet Gökşen Cad. Özden  
Apt. No:82/6 Muratpaşa - ANTALYA

(0 242) 248 45 20

### Bakırköy

İstanbul Cad. Bakırköy İş Merkezi No:  
6 Kat: 4 D: 14 Bakırköy - İSTANBUL

(0 212) 570 52 59

### Bursa

Muradiye Mah. Çekirge Cad. Koçer Apt.  
No: 49 Kat: 2 D: 4 Osmangazi - BURSA

(0 224) 225 64 10

### Denizli

Urban İş Merkezi 2. Ticari Yol Daire 26  
Kat: 6 Bayramyeri - DENİZLİ

(0 258) 265 87 85

### Erenköy

Bağdat Cad. Çubukçu Apt. No: 333  
Kat: 2 D: 4 Kadıköy - İSTANBUL

(0 216) 348 82 82

### Gaziantep

İncilipinar Mah. Gazimuhtarpaşa Bul.  
Kepkepzade Park İş Merkezi B Blok No:  
18 Kat: 1 D: 5 GAZİANTEP

(0 342) 232 35 35

### Girne

Şehit Necati Gürkaya Mevkii Çağdaş Apt.  
Kat: 1 D: 1 Girne - KKTC

(0 392) 815 14 54-55-56

### İzmir

Şair Eşref Bul. Rağıp Şanlı İş Merkezi  
No: 6 Kat: 3 D: 306 Çankaya - İZMİR

(0 232) 445 01 61

### İzmit

Hürriyet Cad. Kaya İşhanı No: 39/5 İzmit -  
KOCAELİ

(0 262) 323 11 33

### İzmit İrtibat

Ömerağa Mah. Alemdar Cad. İ. Kolaylı  
Apt. No: 8 Kat: 2 İzmit KOCAELİ

(0 262) 260 01 01

### Karadeniz Ereğli

Murtaza Mah. Hamamüstü Sok. İ. Esat  
Taneri İş Merkezi No: 19 Kat: 2  
Karadeniz Ereğli - ZONGULDAK

(0 372) 316 40 50

### Kartal

Üsküdar Cad. Cevat Kayacan Apt. No:  
26 Kat: 4 D: 8 Kartal - İSTANBUL

(0 216) 306 22 71 - 306 22 06

### Kayseri

Cumhuriyet Mah. Turan Cad. Turan Plaza  
Apt. No:8 Kat:2 D:5 Melikgazi / KAYSERİ

(0 352) 221 08 68 - 222 82 51

### Mersin

Çankaya Mah. Bahri Ok İş Merkezi B  
Blok No: 78 MERSİN

(0 324) 238 11 89

### Marmaris İrtibat Bürosu

Kemeraltı Mah. Orgeneral Mustafa  
Muğlalı Cad. Güven Apt. No: 22 D: 2  
Marmaris / MUĞLA

(0 252) 321 08 00

### Akatlar İrtibat Bürosu

Akatlar Mahallesi Ebulula Mardin Cad.  
Maya Meridien İş Merkezi No:16 D Blok  
Kat:11 Bağımsız Bölüm No:29 Akatlar-  
Beşiktaş/İSTANBUL

(0 212) 355 4605



## Uyarı Notu

Bu raporda yer alan yatırım bilgi, yorum ve tavsiyeleri, yorum ve tavsiyede bulunanların kişisel görüşlerine dayanmakta olup finansal bilgi ve genel yatırım tavsiyesi kapsamında hazırlanmıştır ve hiçbir şekilde yatırım danışmanlığı kapsamında değildir. Yatırım danışmanlığı hizmeti; yetkili kuruluşlar tarafından kişilerin risk ve getiri tercihleri dikkate alınarak kişiye özel sunulmaktadır. Burada yer alan yorum ve tavsiyeler ise genel niteliktedir. Bu tavsiyeler, mali durumunuz ile risk ve getiri tercihlerinize uygun olmayabilir. Bu nedenle, sadece burada yer alan bilgilere dayanarak yatırım kararı verilmesi beklentilerinize uygun sonuçlar doğurmayabilir.

Yatırım Danışmanlığı hizmeti talep edilmesi halinde; yatırımcının Tacirler Yatırım Menkul Değerler A.Ş. ile Yatırım Danışmanlığı sözleşmesi imzalamış olması, Yerindelik Testi'ni tamamlamış ve risk grubunun belirlenmiş olması zorunludur.

Bu raporda yer alan her türlü bilgi, yorum ve tavsiye uygunluk testi ile tespit edilecek risk grubunuz ve getiri beklentiniz ile uyumlu olmayabilir. Dolayısıyla, uygunluk testi neticesinde risk grubunuz tespit edilmeden sadece burada yer alan bilgilere dayanılarak yatırım kararı verilmesi amaç, bilgi ve tecrübenize uygun sonuçlar doğurmayabilir.

Bu rapor herhangi bir sürede belirli bir getirinin sağlanacağına dair bir taahhüt içermemekte olup, zaman içerisinde piyasa koşullarında meydana gelen değişiklikler nedeniyle yorum ve tavsiyelerde değişiklikler söz konusu olabilir. Bu raporda bahsedilen yatırım araçlarının fiyatları ve değerleri yatırımcıların menfaatlerine aykırı olarak hareket edebilir ve netice itibarıyla yatırımcılar anaparalarını kaybetme riski ile karşı karşıya kalabilirler. Bu raporda yer alan geçmiş performans verileri gelecekte elde edilecek sonuçların bir garantisi olarak kabul edilemez.

Bu raporda yer alan tüm bilgiler ve görüşler yatırımcıları bilgilendirmek amacıyla, Tacirler Yatırım Menkul Değerler A.Ş. tarafından güncel ve güvenilir kaynaklardan temin edilmiş olmakla beraber, Tacirler Yatırım Menkul Değerler A.Ş. söz konusu bilgilerin doğru ve tam olduğunu taahhüt etmemektedir. Raporlardaki yorumlardan, bilgilerin tam veya doğru olmaması ve/veya güncellenme nedeniyle doğabilecek maddi ve manevi zararlardan Tacirler Yatırım Menkul Değerler A.Ş. ve çalışanları sorumlu tutulamaz.

Bu rapor, sadece gönderildiği kişilerin kullanımı içindir. Bu raporun tümü veya bir kısmı Tacirler Yatırım Menkul Değerler A.Ş.'nin yazılı izni olmadan çoğaltılamaz, yayınlanamaz veya üçüncü kişilere gösterilemez, ticari amaçla kullanılamaz. Aksi halde, Tacirler Yatırım Menkul Değerler A.Ş. uğramış olduğu bütün zarar ve ziyanı talep etme hakkını saklı tutar.