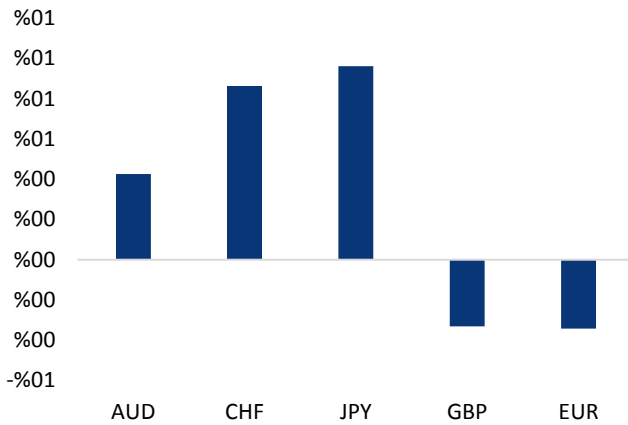


## Haber Başlıkları

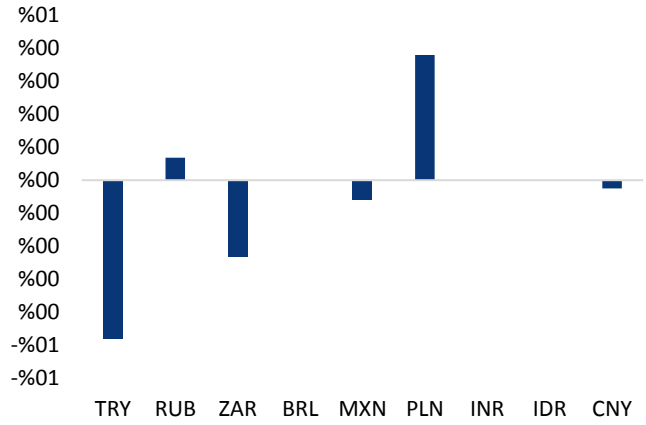
- Petrol fiyatları, hafta başından bu yana yaşadığı sert değer kayıplarının ardından yaklaşık %10 yükselerek kayıplarının bir kısmını telafi etti. Brent petrol varil başına 50,25\$ seviyesinden 55,28\$ seviyesine kadar yükselirken, ham petrol fiyatları ise 42,56\$'dan 46,80\$ seviyesine çıktı.
- Noel tatili öncesinde, petrol fiyatlarındaki satıcılar seyrer ve ABD'den gelen negatif veri akışı nedeniyle sert satışlara maruz kalarak küresel risk iştahında önemli bir bozulmaya yol açan ABD borsaları, tatil dönüşü sert yükseliş kaydederek kayıplarının bir kısmını telafi etti. ABD borsalarındaki yükselişte petrol fiyatlarında görülen toparlanma etkili oldu.
- Buna göre: S&P 500 Endeksi %5 yükselerek 1,467.70 puandan kapandı. Bu, 23 Mart 2009'daki %7,1'lik yükselişten bu yana en büyük çıkışı işaret ediyor. Endeks Noel öncesi işlem gününde %2,7 düşmüştü. Amazon.com hissesi %9,5 artışla endekste ki yükselişe en büyük katkıyı veren hisse oldu. En fazla artışı ise %12,5 ile Newfield Exploration Co. gerçekleştirdi. Dow Jones Endeksi %4,98 yükselişle 22,878.45 puandan kapandı. Teknoloji ağırlıklı Nasdaq Endeksi ise %5,84 yükselerek günü 6554.36 puandan günü tamamladı.
- ABD borsalarının tatil dönüşü sert yükselişler kaydetmesinin ardından Asya borsalarında da değer kazanımları olduğu görüldü. Topix Endeksi %5'in üzerinde yükseldi ve son iki yılın en büyük yükselişini gerçekleştirmeye yöneldi. MSCI Asya Pasifik Endeksi ise %2,2 yükseldi ve son sekiz haftanın en büyük kazancını gerçekleştirmeye yöneldi.
- ABD borsalarındaki toparlanma ile birlikte dolar endeksinin de kayıplarının bir kısmını telafi etti ve yeniden 97 seviyesi üzerine yükseldiği görüldü. Dolar endeksinde dün görülen toparlanma ile birlikte altın fiyatları 1280 seviyesi sınırından yönünü aşağı çevirirken, EURUSD paritesi ise yeniden 1,14 seviyesi altına indi.
- Beyaz Saray Danışmanı Kevin Hassett, "Fed başkanı Jerome Powell için "Görevinde yüzde 100 güvende" açıklamasını yaptı. ABD Başkanı Donald Trump'ın, Fed'in faiz oranlarını çok hızlı yükselttiği görüşünün verilerle doğrulandığını ve yüksek faiz oranlarının ekonomiyi kesinlikle zorladığını belirten Hassett, Fed'in bağımsızlığına ise saygılı olduğunu vurguladı.
- ABD'de S&P CoreLogic CaseShiller 20 Kentte Konut Fiyat Endeksi Ekim'de aylık %0,41, yıllık %5,03 arttı. Beklenti aylık %0,3, yıllık %4,86 artışı.

### Gelişmiş ülke para birimlerinin son işlem gününe göre getirileri \*








Kaynak: Bloomberg, Tacirler Yatırım \* ABD dolarına karşı

### Gelişmekte olan ülke para birimlerinin son işlem gününe göre getirileri \*



Kaynak: Bloomberg, Tacirler Yatırım \* ABD dolarına karşı

## Günlük Ekonomi Takvimi

Ülke	Veri	Saat	Beklenti	Önceki
	Avrupa Merkez Bankası Aylık Ekonomi Bülteni	12:00		
	ABD Haftalık İşsizlik Başvuruları	16:30	216K	214K
	ABD Ekim Ayı Konut Fiyat Endeksi	17:00	%0,2	%0,2
	ABD Kasım Ayı Yeni Konut Satışları	18:00	568K	544K
	ABD Aralık Ayı Conference Board Tüketici Güven Endeksi	18:00	133,5	135,7

## Makroekonomik Gelişmeler

### ABD borsaları Christmas tatili dönüşü kayıplarını telafi etti

**ABD borsalarının tatil dönüşü %5'i geçen kazançlar elde etmesi ile birlikte, hafta başından bu yana zayıflayan küresel risk iştahının kısmen de olsa iyileştiği görüldü.** ABD borsalarındaki toparlamada petrol fiyatlarının sert satışların ardından yaklaşık %10'luk bir yükseliş gerçekleştirmesi büyük oranda etkili oldu.

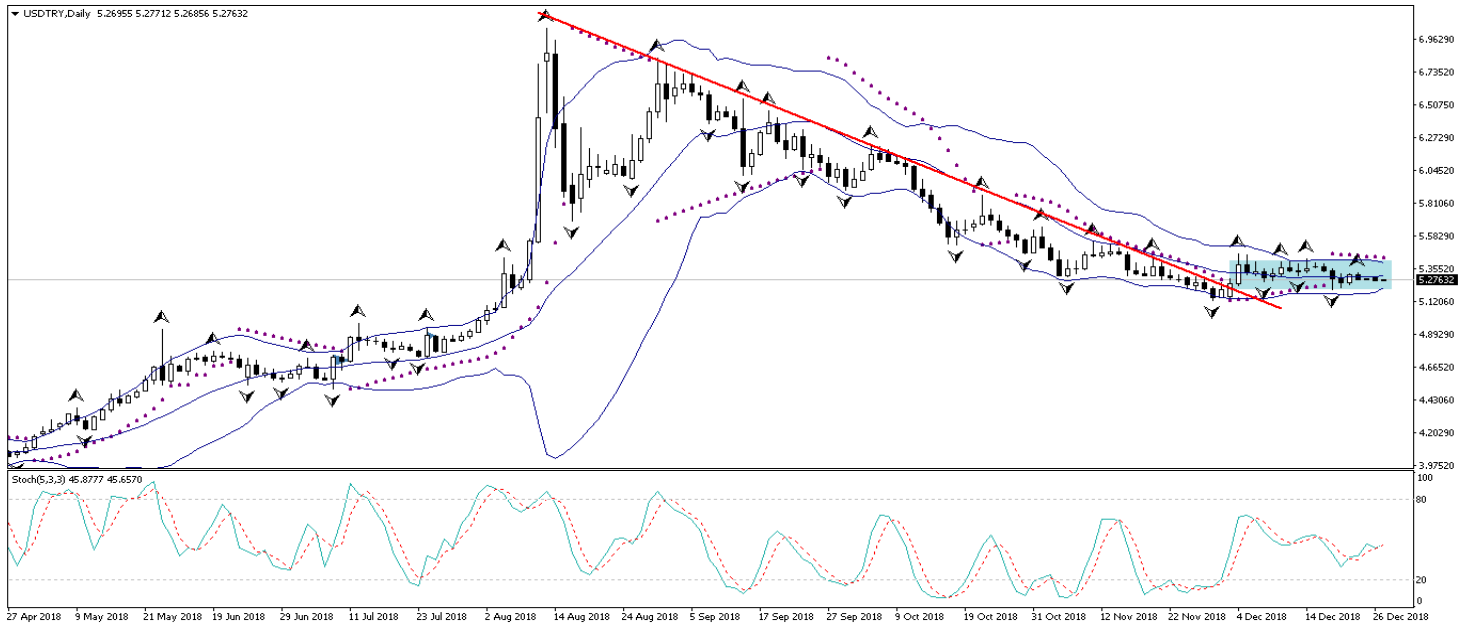
- Petrol fiyatları, hafta başından bu yana yaşadığı sert değer kayıplarının ardından yaklaşık %10 yükselerek kayıplarının bir kısmını telafi etti. Brent petrol varil başına 50,25\$ seviyesinden 55,28\$ seviyesine kadar yükselirken, ham petrol fiyatları ise 42,56\$'dan 46,80\$ seviyesine çıktı.
- Noel tatili öncesinde, petrol fiyatlarındaki satıcılı seyir ve ABD'den gelen negatif veri akışı nedeniyle sert satışlara maruz kalarak küresel risk iştahında önemli bir bozulmaya yol açan ABD borsaları, tatil dönüşü sert yükseliş kaydederek kayıplarının bir kısmını telafi etti. Buna göre: S&P 500 Endeksi %5 yükselerek 1,467.70 puandan kapandı. Bu, 23 Mart 2009'daki %7,1'lik yükselişten bu yana en büyük çıkışı işaret ediyor. Endeks Noel öncesi işlem gününde %2,7 düşmüştü. Amazon.com hissesi %9,5 artışla endeksteki yükselişe en büyük katkıyı veren hisse oldu. En fazla artışı ise %12,5 ile Newfield Exploration Co. gerçekleştirdi. Dow Jones Endeksi %4,98 yükselişle 22,878.45 puandan kapandı. Teknoloji ağırlıklı Nasdaq Endeksi ise %5,84 yükselerek günü 6554.36 puandan günü tamamladı.
- ABD borsalarının tatil dönüşü sert yükselişler kaydetmesinin ardından Asya borsalarında da değer kazanımları olduğu görüldü. Topix Endeksi %5'in üzerinde yükseldi ve son iki yılın en büyük yükselişini gerçekleştirmeye yöneldi. MSCI Asya Pasifik Endeksi ise %2,2 yükseldi ve son sekiz haftanın en büyük kazancını gerçekleştirmeye yöneldi.
- ABD borsalarındaki toparlanma ile birlikte küresel risk iştahı önemli ölçüde iyileşirken, dolar endeksinin de kayıplarının bir kısmını telafi etti ve yeniden 97 seviyesi üzerine yükseldiği görüldü. Dolar endeksinde dün görülen toparlanma ile birlikte altın fiyatları 1280 seviyesi sınırından yönünü aşağı çevirirken, EURUSD paritesi ise yeniden 1,14 seviyesi altına indi.

## Döviz & Emtia Analizleri

### USD/TL

Dolar endeksindeki volatil seyrin devam ediyor olmasına rağmen, USDTRY paritesinin 5,27 – 5,31 seviyeleri arasında görece yatay görünümünü korumakta olduğunu görüyoruz. ABD borsalarının Noel tatili dönüşü sert yükselişler sergilemesi ve kayıplarını telafi etmesi ile birlikte dolar endeksi dün yeniden 97 seviyesi üzerine yükselirken, kurun dolar endeksindeki yükselişe önemli bir tepki vermediği ve 5,28 seviyesi civarında dalgalanmaya devam ettiği görüldü. Küresel risk iştahında görülen iyileşme ve gelişen ülke para birimlerindeki pozitif seyrin, Türk lirasının dolar karşısında görece güçlü seyretmesinde etkili oldu. Kur bu sabah saatleri itibarıyla 5,27 seviyesi etrafında hareket ediyor. Dolar endeksi 96,80 seviyesi civarında dalgalanırken, gelişmekte olan ülke para birimlerinde pozitif bir seyrin hâkim olduğunu görmekteyiz. Bu noktada kurun kısa vadede 5,26 – 5,30 seviyeleri arasında dalgalanmasını bekliyoruz. Kurun 5,30 seviyesi altındaki seyrinin kalıcı olmayacağı görüşümüzü korumakla birlikte, 5,30 seviyesi altının orta vadeli alım fırsatı vereceği görüşündeyiz.

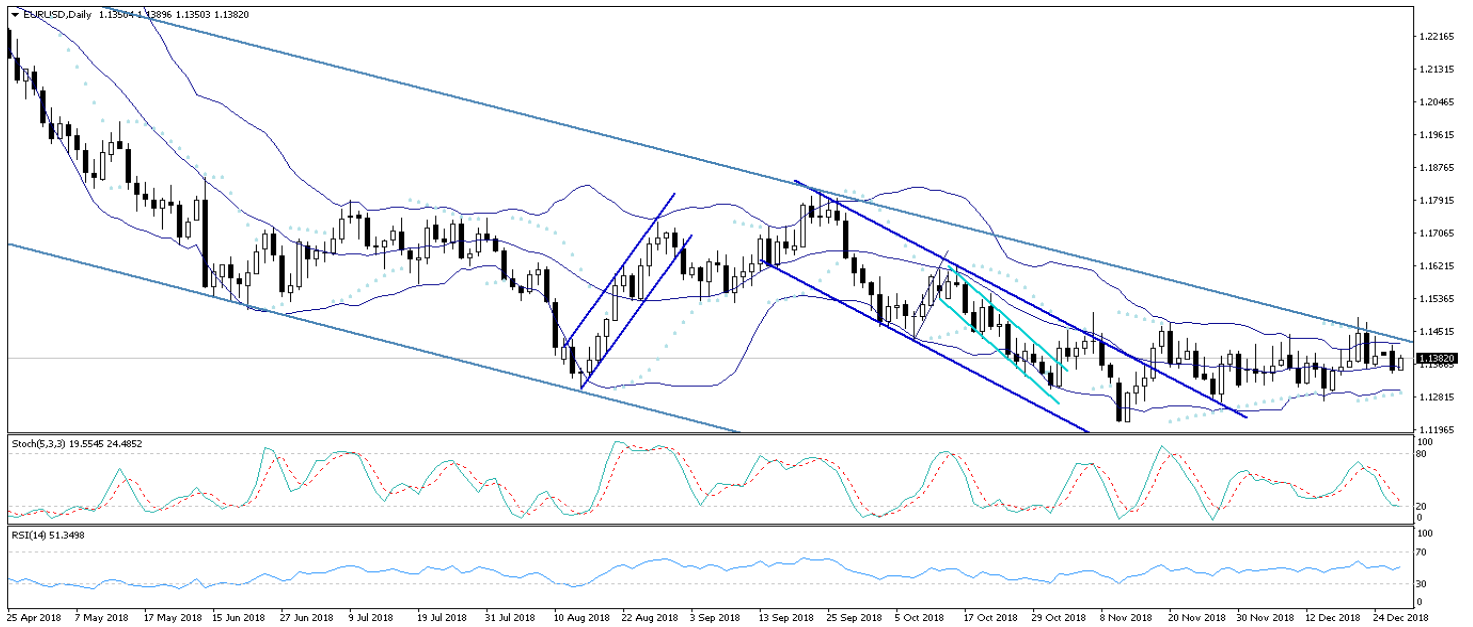
### USD/TL



## EUR/USD

Noel tatili öncesinde, petrol fiyatlarındaki satıcı seyrir ve ABD'den gelen negatif veri akışı nedeniyle sert satışlara maruz kalarak küresel risk iştahında önemli bir bozulmaya yol açan ABD borsaları, tatil dönüşü sert yükseliş kaydederek kayıplarının bir kısmını telafi etti. ABD borsalarındaki toparlanma ile birlikte dolar endeksinin de kayıplarının bir kısmını telafi etti ve yeniden 97 seviyesi üzerine yükseldiği görüldü. Dolar endeksinde dün görülen toparlanma ile birlikte yeniden 1,14 seviyesi altına inen EURUSD paritesi ise bu sabah saatleri itibarıyla 1,1380 seviyesi üzerinde hareket ediyor. Kısa vadeli teknik göstergeler paritenin bir süre 1,1370 – 1,1395 seviyeleri arasında yatay bir seyrir izleyebileceğinin sinyalini veriyor. Ancak 1,1395 seviyesinin aşılması durumunda yeniden 1,14 seviyesi üzerinin hedef haline gelebileceği görüşündeyiz.

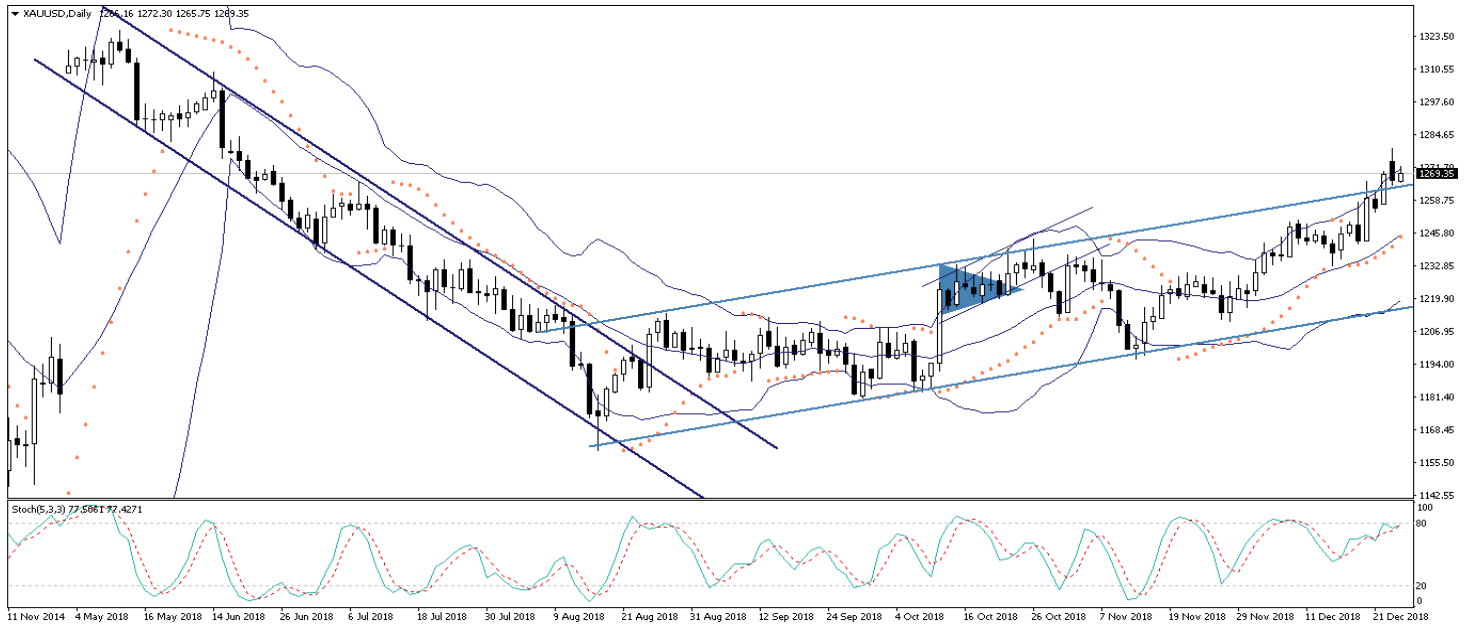
## EUR/USD



## XAU/USD

Artan güvenli liman talebi ve dolar endeksindeki gerileme ile birlikte, beklediğimiz üzere yükseliş hareketini hızlandıran altın, 1280 seviyesine kadar tırmanarak Haziran ayından bu yana en yüksek seviyesini test etti. Ancak altındaki yükseliş, tatil dönüşü küresel piyasalardaki risk algısının yeniden iyileşmesi ile birlikte sekteye uğradı. Noel tatili öncesinde sert satışlara maruz kalarak küresel risk iştahında önemli bir bozulmaya yol açan ABD borsaları, tatil dönüşü sert yükseliş kaydederek kayıplarının bir kısmını telafi etti. ABD borsalarındaki toparlanma ile birlikte küresel risk iştahı iyileşirken, dolar endeksinde de hisse senetlerindeki gerileme ile birlikte oluşan kayıpların telafi edildiği görüldü. Bununla birlikte dolar endeksi 97 seviyesi üzerine yükselirken, altın fiyatları da 1279 seviyesinden 1265 seviyesi altına kadar indi. Bu sabah saatleri itibariyle 1269'lu seviyelerden işlem gören altın fiyatlarında mevcut geri çekilme hareketinin teknik bir aşağı yönlü düzeltme olarak sınırlı kalmasını ve altındaki yükseliş eğiliminin istikrarlı bir şekilde devam etmesini beklemekteyiz. Altın fiyatlarının bugün içerisinde yeniden 1270 seviyesi üzerini hedef alabileceği görüşündeyiz. Önümüzdeki dönemde ise altın fiyatlarının yükseliş eğilimini korumasını ve 1300 seviyesi üzerini hedef almasını beklemekteyiz.

## XAU/USD



## Piyasalara Genel Bakış

	Son Fiyat / Değer	Değişim				
		1 günlük	1 haftalık	1 aylık	6 aylık	YBB
<b>Hisse senedi endeksleri</b>						
<b>Gelişmiş Piyasalar</b>						
S&P	2,468	%5.0	-%3.1	-%8.0	-%8.6	-%7.7
DAX	10,634	%0.0	-%1.3	-%5.0	-%15.5	-%17.7
FTSE	6,686	-%0.5	-%1.3	-%3.8	-%11.0	-%13.0
Nikkei	19,327	%4.0	-%4.3	-%8.5	-%9.8	-%11.7
<b>Gelişmekte olan Piyasalar</b>						
Türkiye	91,002	%0.2	-%1.7	-%2.7	-%5.2	-%21.1
Çin	2,498	%0.6	-%0.9	-%2.4	-%10.7	-%24.0
Hindistan	35,650	%0.9	-%1.4	%1.3	%2.1	%5.6
Endonezya	6,128	%0.7	%1.5	%2.6	%6.6	-%2.9
Rusya	2,309	%0.8	-%2.1	-%1.3	%2.5	%9.4
Brezilya	85,136	-%0.7	-%1.5	-%3.1	%20.6	%11.4
Meksika	41,574	%0.5	%1.6	%4.4	-%11.3	-%15.8
Güney Afrika	52,081	%1.3	%1.0	%2.7	-%6.8	-%12.5
<b>Oynaklık Endeksleri</b>						
VIX	30	a.d.	%18.9	%60.9	%91.0	%175.5
EM VIX	26	a.d.	%1.9	-%1.7	%28.7	%62.2
MOVE	64	a.d.	%8.3	%24.0	%24.5	%37.1
<b>Döviz Kurları (ABD dolarına karşı)</b>						
Türkiye	5.2782	-%0.5	-%0.1	%0.6	%14.4	%39.0
Brezilya	3.9281	a.d.	%0.8	-%0.1	%3.3	%18.7
Güney Afrika	14.57	-%0.2	%1.3	%4.8	%7.6	%17.7
Çin	6.8854	%0.0	-%0.1	-%0.8	%4.7	%5.8
Hindistan	70.075	a.d.	-%0.5	-%1.1	%2.7	%9.7
Endonezya	14582	a.d.	%1.0	%0.7	%2.8	%7.5
<b>CDS *</b>						
Türkiye	367.1	-0.1	3.8	-25.9	75.0	2.4
Brezilya	213.8	-0.7	14.4	-19.4	2.1	1.4
Güney Afrika	223.3	0.1	7.7	-21.3	0.6	2.3
Endonezya	143.3	0.2	12.4	-18.4	-2.5	a.d.
Rusya	152.7	0.1	7.8	-24.0	8.4	-10.7
<b>10 yıllık bono faizleri</b>						
Türkiye	%16.7	-0.1	-0.2	0.1	-0.3	5.0
Brezilya	%9.4	a.d.	-0.2	-0.8	-2.5	-0.9
Hindistan	%7.3	a.d.	0.0	-0.5	-0.6	-0.1
Endonezya	%8.0	a.d.	0.0	0.1	0.3	1.7
<b>10 yıllık Eurobond faizleri (USD)</b>						
Türkiye	%7.1	0.08	-0.38	-0.46	0.13	a.d.
Brezilya	%5.2	a.d.	0.07	-0.39	-0.73	0.66
Güney Afrika	%5.1	0.00	0.00	-0.01	-0.04	0.62
Endonezya	%4.6	a.d.	0.04	-0.31	0.08	a.d.
<b>Emtia</b>						
Ham Petrol - Brent USD/varil	54.47	a.d.	-%4.8	-%9.9	-%28.6	-%18.5
Ham Petrol - WTI USD/varil	46.22	a.d.	-%2.1	-%10.5	-%34.5	-%23.5
Altın - USD / oz	1269.2	a.d.	%1.4	%3.8	%1.0	-%3.1
Gümüş - USD / t oz.	15.004	a.d.	%2.1	%5.6	-%7.7	-%12.5
Commodity Bureau Index	410.66	a.d.	-%0.5	-%0.6	-%6.5	-%5.0

\* Değişim değerleri baz olarak ifade edilmiştir.

Kaynak: Bloomberg

## Yatırım Merkezlerimiz

### Genel Müdürlük

Nispetiye Cad. B-3 Blok Kat: 9 Akmerkez  
Etiler - İSTANBUL  
0 212 355 46 46

### Adana

Cemal Paşa Mah. Gazipaşa Bul.  
Cemal Uğurlu Apt. Kat: 1 D: 4 ADANA

(0 322) 457 77 55

### Ankara

Remzi Oğuz Arık Mah. Tunalı Hilmi Cad.  
Yaprak Apt. No: 94 Kat: 2 D: 9  
Kavaklıdere Çankaya - ANKARA

(0 312) 435 18 36

### Antalya

Şirinyalı Mah. İsmet Gökşen Cad. Özden  
Apt. No:82/6 Muratpaşa - ANTALYA

(0 242) 248 45 20

### Bakırköy

İstanbul Cad. Bakırköy İş Merkezi No:  
6 Kat: 4 D: 14 Bakırköy - İSTANBUL

(0 212) 570 52 59

### Bursa

Muradiye Mah. Çekirge Cad. Koçer Apt.  
No: 49 Kat: 2 D: 4 Osmangazi - BURSA

(0 224) 225 64 10

### Denizli

Urban İş Merkezi 2. Ticari Yol Daire 26  
Kat: 6 Bayramyeri - DENİZLİ

(0 258) 265 87 85

### Erenköy

Bağdat Cad. Çubukçu Apt. No: 333  
Kat: 2 D: 4 Kadıköy - İSTANBUL

(0 216) 348 82 82

### Gaziantep

İncilipinar Mah. Gazimuhtarpaşa Bul.  
Kepkepzade Park İş Merkezi B Blok No:  
18 Kat: 1 D: 5 GAZİANTEP

(0 342) 232 35 35

### Girne

Şehit Necati Gürkaya Mevkii Çağdaş Apt.  
Kat: 1 D: 1 Girne - KKTC

(0 392) 815 14 54-55-56

### İzmir

Şair Eşref Bul. Rağıp Şanlı İş Merkezi  
No: 6 Kat: 3 D: 306 Çankaya - İZMİR

(0 232) 445 01 61

### İzmit

Hürriyet Cad. Kaya İşhanı No: 39/5 İzmit -  
KOCAELİ

(0 262) 323 11 33

### İzmit İrtibat

Ömerağa Mah. Alemdar Cad. İ. Kolaylı  
Apt. No: 8 Kat: 2 İzmit KOCAELİ

(0 262) 260 01 01

### Karadeniz Ereğli

Murtaza Mah. Hamamüstü Sok. İ. Esat  
Taneri İş Merkezi No: 19 Kat: 2  
Karadeniz Ereğli - ZONGULDAK

(0 372) 316 40 50

### Kartal

Üsküdar Cad. Cevat Kayacan Apt. No:  
26 Kat: 4 D: 8 Kartal - İSTANBUL

(0 216) 306 22 71 - 306 22 06

### Kayseri

Cumhuriyet Mah. Turan Cad. Turan Plaza  
Apt. No:8 Kat:2 D:5 Melikgazi / KAYSERİ

(0 352) 221 08 68 - 222 82 51

### Mersin

Çankaya Mah. Bahri Ok İş Merkezi B  
Blok No: 78 MERSİN

(0 324) 238 11 89

### Marmaris İrtibat Bürosu

Kemeraltı Mah. Orgeneral Mustafa  
Muğlalı Cad. Güven Apt. No: 22 D: 2  
Marmaris / MUĞLA

(0 252) 321 08 00

### Akatlar İrtibat Bürosu

Akatlar Mahallesi Ebulula Mardin Cad.  
Maya Meridien İş Merkezi No:16 D Blok  
Kat:11 Bağımsız Bölüm No:29 Akatlar-  
Beşiktaş/İSTANBUL

(0 212) 355 4605



## Uyarı Notu

Bu raporda yer alan yatırım bilgi, yorum ve tavsiyeleri, yorum ve tavsiyede bulunanların kişisel görüşlerine dayanmakta olup finansal bilgi ve genel yatırım tavsiyesi kapsamında hazırlanmıştır ve hiçbir şekilde yatırım danışmanlığı kapsamında değildir. Yatırım danışmanlığı hizmeti; yetkili kuruluşlar tarafından kişilerin risk ve getiri tercihleri dikkate alınarak kişiye özel sunulmaktadır. Burada yer alan yorum ve tavsiyeler ise genel niteliktedir. Bu tavsiyeler, mali durumunuz ile risk ve getiri tercihlerinize uygun olmayabilir. Bu nedenle, sadece burada yer alan bilgilere dayanarak yatırım kararı verilmesi beklentilerinize uygun sonuçlar doğurmayabilir.

Yatırım Danışmanlığı hizmeti talep edilmesi halinde; yatırımcının Tacirler Yatırım Menkul Değerler A.Ş. ile Yatırım Danışmanlığı sözleşmesi imzalamış olması, Yerindelik Testi'ni tamamlamış ve risk grubunun belirlenmiş olması zorunludur.

Bu raporda yer alan her türlü bilgi, yorum ve tavsiye uygunluk testi ile tespit edilecek risk grubunuz ve getiri beklentiniz ile uyumlu olmayabilir. Dolayısıyla, uygunluk testi neticesinde risk grubunuz tespit edilmeden sadece burada yer alan bilgilere dayanılarak yatırım kararı verilmesi amaç, bilgi ve tecrübenize uygun sonuçlar doğurmayabilir.

Bu rapor herhangi bir sürede belirli bir getirinin sağlanacağına dair bir taahhüt içermemekte olup, zaman içerisinde piyasa koşullarında meydana gelen değişiklikler nedeniyle yorum ve tavsiyelerde değişiklikler söz konusu olabilir. Bu raporda bahsedilen yatırım araçlarının fiyatları ve değerleri yatırımcıların menfaatlerine aykırı olarak hareket edebilir ve netice itibarıyla yatırımcılar anaparalarını kaybetme riski ile karşı karşıya kalabilirler. Bu raporda yer alan geçmiş performans verileri gelecekte elde edilecek sonuçların bir garantisi olarak kabul edilemez.

Bu raporda yer alan tüm bilgiler ve görüşler yatırımcıları bilgilendirmek amacıyla, Tacirler Yatırım Menkul Değerler A.Ş. tarafından güncel ve güvenilir kaynaklardan temin edilmiş olmakla beraber, Tacirler Yatırım Menkul Değerler A.Ş. söz konusu bilgilerin doğru ve tam olduğunu taahhüt etmemektedir. Raporlardaki yorumlardan, bilgilerin tam veya doğru olmaması ve/veya güncellenme nedeniyle doğabilecek maddi ve manevi zararlardan Tacirler Yatırım Menkul Değerler A.Ş. ve çalışanları sorumlu tutulamaz.

Bu rapor, sadece gönderildiği kişilerin kullanımı içindir. Bu raporun tümü veya bir kısmı Tacirler Yatırım Menkul Değerler A.Ş.'nin yazılı izni olmadan çoğaltılamaz, yayınlanamaz veya üçüncü kişilere gösterilemez, ticari amaçla kullanılamaz. Aksi halde, Tacirler Yatırım Menkul Değerler A.Ş. uğramış olduğu bütün zarar ve ziyanı talep etme hakkını saklı tutar.