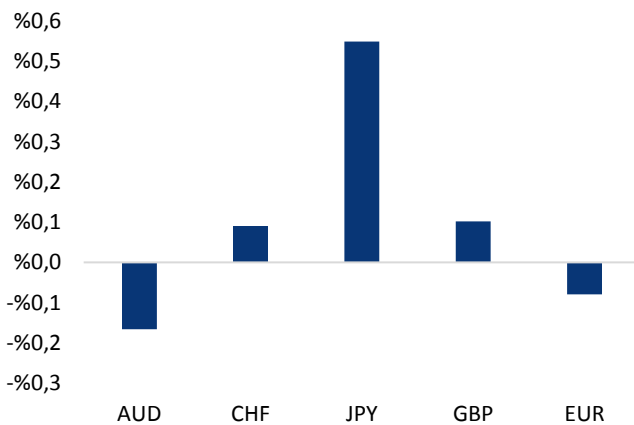


Haber Başlıkları

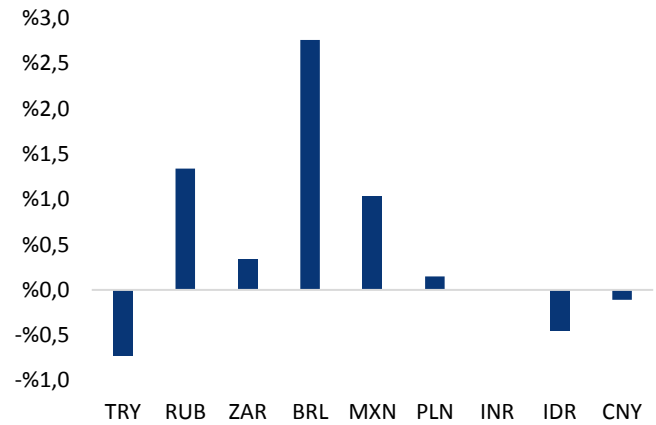
- Yarın ABD'den gelecek olan 3Ç18 GSYİH Çeyreklik Büyüme Oranı ve Fed'in yakından takip ettiği enflasyon göstergesi olan Çekirdek Kişisel Tüketim Harcamaları (PCE) verileri yakından takip edilecek. Bugün ise Fed Başkan yardımcısı Clarida'nın konuşması önemli olacak.
- USDTRY paritesi dün 5,2730 desteğini aşağı yönlü kırması ile birlikte düşüşünü genişleterek 5,22'li seviyelere kadar geriledi.
- Petrol fiyatlarındaki sert gerileme ve Kasım ayı enflasyon görünümüne ilişkin olumlu beklentiler, TL üzerinde pozitif etki yaratan temel faktörler olarak ön plana çıkıyor. Bununla birlikte Türk lirasındaki pozitif ayrışmanın bu sabah saatleri itibariyle devam ettiği görülüyor.
- Fed, ekonomik büyümedeki artışın sürmesi durumunda karşı karşıya kalınabilecek potansiyel riskleri vurgulayabilmek adına periyodik olarak finansal istikrar raporu yayınlayacağını açıkladı. Yılda iki defa yayınlanacak olan raporun ilki 28 Kasım Çarşamba günü kamuoyu ile paylaşılacak.
- ABD Başkanı Donald Trump, 200 milyar dolarlık daha Çin malına ek gümrük vergisi getirilmesine ilişkin planları uygulamaya koymayı planladıklarını kaydetti ve Çin Devlet Başkanı Xi Jinping ile ticaret müzakerelerinde anlaşma sağlanamaması durumunda kalan diğer tüm Çin mallarının ithalatına da ek tarife uygulanabileceğini işaret etti. Cuma günü Arjantin'de gerçekleşecek olan G-20 toplantısında ABD Başkanı Donald Trump ve Çin Devlet Başkanı Xi Jinping'in görüşmesi, bir süredir piyasaları meşgul eden ve küresel büyüme beklentilerini ve risk iştahını olumsuz etkileyen ABD – Çin arasındaki ticari gerilimin devam edip etmeyeceği açısından önemli olacak.
- Avrupa Borsaları, Avrupa Birliği'ne üye 27 ülkenin liderinin, İngiltere ile varılan Brexit mutabakatını onaylamasının etkisiyle günü yükselişle tamamladı. Kapanışta, gösterge endeksi Stoxx Europe 600 %1,23 yükselerek 358,33 puandan kapandı.
- ABD borsaları da haftanın ilk işlem gününü yükselişle tamamladı. Kapanışta, Dow Jones Endeksi %1,46 artışla 24.640,24 puana, S&P 500 Endeksi %1,55 kazançla 2.673,45 puana ve Nasdaq Teknoloji Endeksi %2,06 primle 7.081,85 puana yükseldi.
- Avrupa Merkez Bankası Başkanı Draghi, dün Brüksel'de Avrupa Parlamentosu Komisyonu'nda yaptığı konuşmada, Eylül ayından bu yana gelen verilerin beklentilerden daha zayıf bir performansı işaret ettiğini belirterek, ekonominin halen daha parasal teşvike ihtiyaç duyduğunu belirtti. Draghi'nin açıklamalarının ardından EURUSD paritesi 1,1380 seviyesi üzerinden 1,1320'lere geri çekildi.

Gelişmiş ülke para birimlerinin son işlem gününe göre getirileri *



Kaynak: Bloomberg, Tacirler Yatırım * ABD dolarına karşı

Gelişmekte olan ülke para birimlerinin son işlem gününe göre getirileri *



Kaynak: Bloomberg, Tacirler Yatırım * ABD dolarına karşı

Günlük Ekonomi Takvimi

Ülke	Veri	Saat	Beklenti	Önceki
	Fed Başkan Yardımcısı Clarida'nın Konuşması	16:30		
	ABD Eylül Ayı S&P CS Konut Fiyat Endeksi	17:00	-	213,7
	ABD Eylül Ayı FHFA Konut Fiyat Endeksi	17:00	%0,4	%0,3
	ABD Kasım Ayı Conference Board Tüketici Güven Endeksi	17:00	135,8	137,9

Makroekonomik Gelişmeler

ABD Başkanı Trump, Çin'e yönelik ek gümrük vergilerini artırbileceklerini belirtti

ABD Başkanı Donald Trump, 200 milyar dolarlık daha Çin malına ek gümrük vergisi getirilmesine ilişkin planları uygulamaya koymayı planladıklarını kaydetti ve Çin Devlet Başkanı Xi Jinping ile ticaret müzakerelerinde anlaşma sağlanamaması durumunda kalan diğer tüm Çin mallarının ithalatına da ek tarife uygulanabileceğini işaret etti. Trump, Cuma günü Arjantin'de gerçekleşecek olan G-20 toplantısında Çin Devlet Başkanı Xi Jinping ile bir araya gelecek ve mevcut ticaret gerilimine ilişkin bir anlaşmaya varmaya çalışacak. Trump dün yaptığı açıklamasında, G-20 toplantısında Xi Jinping ile bir anlaşmaya varamaması durumunda kalan 267 milyar dolarlık Çin malının ithalatına tarife uygulamaya hazırlandıklarını belirtti. (Hatırlayacağımız üzere ABD Eylül ayında 200 milyar dolarlık Çin malına %10 ek gümrük vergisi getirmiş ve bu oranın 1 Ocak'tan itibaren yüzde 25'e çıkarılacağını kaydetmişti). Ve ek vergi oranının %10 ya da %25 olabileceğini söyledi. Trump, ABD'nin ancak Çin'in ekonomisini adil bir rekabet ile Amerikalı şirketlere açması durumunda Çin ile bir anlaşmaya varabileceklerini ifade etti.

Cuma günü başlayacak olan G-20 toplantısında ABD Başkanı Donald Trump ve Çin Devlet Başkanı Xi Jinping'in görüşmesi, bir süredir piyasaları meşgul eden ve küresel büyüme beklentilerini ve risk iştahını olumsuz etkileyen ABD – Çin arasındaki ticari gerilimin devam edip etmeyeceği açısından önemli olacak.

- Toplantıda ABD ve Çin'in bir uzlaşmaya varması durumunda küresel piyasalardaki risk iştahının iyileşmesi, dolar endeksinin kazançlarının bir kısmını geri vermesi ve USDTRY paritesinin de düşüş hareketini hızlandırması beklenebilir.
- Ancak aksi taktirde, yani G-20 toplantısından ticaret gerilimine ilişkin bir anlaşma çıkmaması ve ABD'nin gümrük tariflerini artırma söylemlerini sürdürmesi durumunda ise risk iştahındaki bozulma ile birlikte dolar endeksinin yükselişini hızlandırması ve gelişen ülke para birimlerinin değer kaybetmesi beklenebilir. Böyle bir durumda USDTRY paritesindeki düşüş eğiliminin sekteye uğramasını bekleyebiliriz.

ECB Başkanı Draghi'nin güvercin açıklamaları euro üzerinde baskı yarattı

Avrupa Merkez Bankası (ECB) Başkanı Mario Draghi, dün Brüksel'de Avrupa Parlamentosu Komisyonu'nda yaptığı konuşmada, Eylül ayından bu yana gelen verilerin beklentilerden daha zayıf bir performansını işaret ettiğini belirterek, ekonominin halen daha önemli ölçüde parasal teşvike ihtiyaç duyduğunu belirtti. Draghi, ekonomideki yavaşlamanın bir kısmının geçici ve tek seferlik etmenlerden kaynaklandığını belirtse de; küresel piyasalarda artan korumacılık, gelişen piyasalardaki kırılganlıklar ve finans piyasalarındaki volatilitelere ilişkin risklerin çok daha belirgin bir hal aldığı altını çizdi. Mevcut enflasyon göstergelerinin durgun olmaya devam ettiğini, ancak önceki düşük seviyelere göre bir yükseliş işaret ettiğini ve enflasyonun önümüzdeki dönemde kademeli olarak yükseleceğine güven konusunda iyi nedenlerin olduğunu belirten Draghi, ECB Yönetim Kurulu'nun et varlık alımlarının Aralık 2018'de sona ereceği beklentisini sürdürdüğünü ifade etti.

- Draghi'nin Euro Bölgesi ekonomisine ilişkin yaptığı güvercin açıklamalarının ardından EURUSD paritesi 1,1380 seviyesi üzerinden 1,1320'lere geri çekildi.

Bu noktada, ECB'nin Aralık ayı itibariyle parasal gevşemeyi bitecek olması, verilecek olan mesajlar ve faiz artırımlarına ne zaman başlanacağına ilişkin ipuçları açısından Aralık toplantısını daha önemli bir hale getiriyor. ECB her ne kadar 2019 yılının yaz ayları öncesinde bir faiz artırımına gitmeyi planlamadığını ifade etmiş olsa da bu ifade bu yıl içerisinde piyasalar üzerinde büyük ölçüde fiyatlandı. Draghi'nin bu yılın başından bu yana yaptığı açıklamalarında sıklıkla ekonominin önemli ölçüde parasal teşvike ihtiyaç duyduğunu belirttiğini ve euronun sert ve ani bir yükseliş içerisine girmesine engel olmaya çalıştığı görülüyor. Aralık ayı itibariyle parasal gevşemeyi bitecek olan ECB, piyasalarda euro üzerinde sert bir "faiz artırımını" fiyatlaması oluşmasından çekiniyor. Bu nedenle ECB'nin Aralık ayı toplantısı sonrasında da güvercin söylemlerini bir süre daha koruması beklenebilir. Ancak gerek Draghi'nin Euro Bölgesi ekonomisine ilişkin güvercin söylemlerinin ve faiz artırımlarına 2019 yazı öncesinde başlanmayacağına ilişkin ifadelerinin fiyatlamalar içerisinde büyük ölçüde yer alıyor olması, gerekse de Aralık ayı itibariyle ECB cephesindeki gündemin "parasal gevşeme"den "faiz artırımlarının ne zaman başlayacağı" yönünde evrilecek olması, önümüzdeki dönemde euro üzerindeki satış baskılarının sınırlı kalmasına neden olabilir.

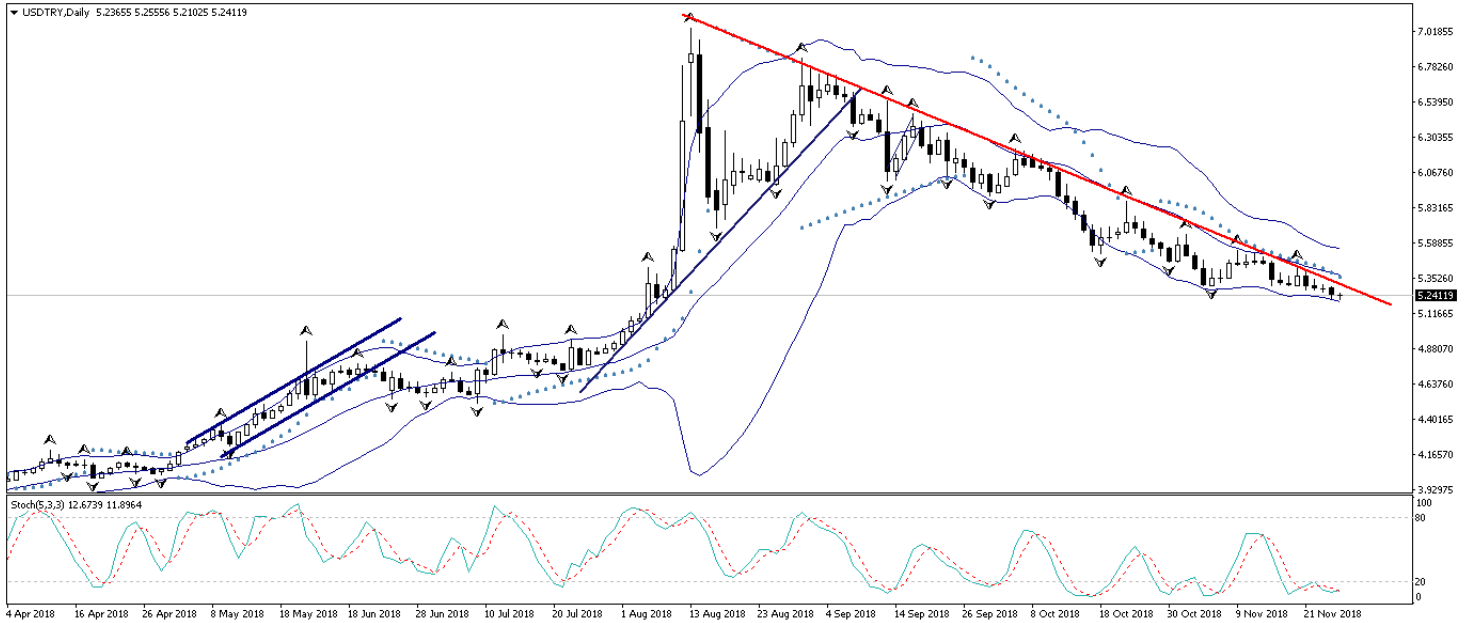
- Bu nedenle EURUSD paritesinde 1,13 – 1,15 bandının orta vadeli alım fırsatı verebileceğini ve 1,13 seviyesi altındaki hareketlerin uzun vadeli bir kalıcılık göstermeyeceği görüşüdeyiz.

Döviz & Emtia Analizleri

USD/TL

Dün sabahki bültenimizde, kurda 5,2730 güçlü destek seviyesini yakından takip edeceğimizi belirtmiş, kurun bu desteği aşağı yönlü kırması durumunda düşüş hareketini 5,21 seviyesine doğru hızlandırabileceğini ifade etmiştik. Petrol fiyatlarındaki geri çekilme ve Kasım ayı enflasyon görünümüne ilişkin olumlu beklentiler ile birlikte TL'deki pozitif ayrışmanın dün itibarıyla devam ettiğini gördük. Bununla birlikte 5,2730 desteğini aşağı yönlü kıran USDTRY paritesi 5,22 seviyesine doğru geri çekilerek beklediğimiz hareketi gerçekleştirdi. Kurun bu sabah saatleri itibarıyla 5,24 seviyesinin hemen üzerinde hareket ettiğini görmekteyiz. Dolar endeksinin yeniden 97 seviyesi üzerine yerleşmiş olmasına rağmen kurdaki düşüş eğiliminin sürdüğünü ve kurun düşüş trendi bünyesindeki hareketine devam ettiğini görüyoruz. Bu sabah saatlerinde gelişmekte olan ülke para birimlerinde karışık bir seyir hakimken, Türk lirası dolar karşısında en iyi performans gösteren para birimleri arasında yer alıyor. Bu noktada kurun kısa vadede 5,21 – 5,26 seviyeleri arasında dalgalı bir seyir izlemesini beklemekteyiz. Ancak kurun 5,21 teknik destek seviyesini aşağı yönlü kırması durumunda düşüş hareketinin 5,1720 desteğine doğru hızlanmasını bekleriz.

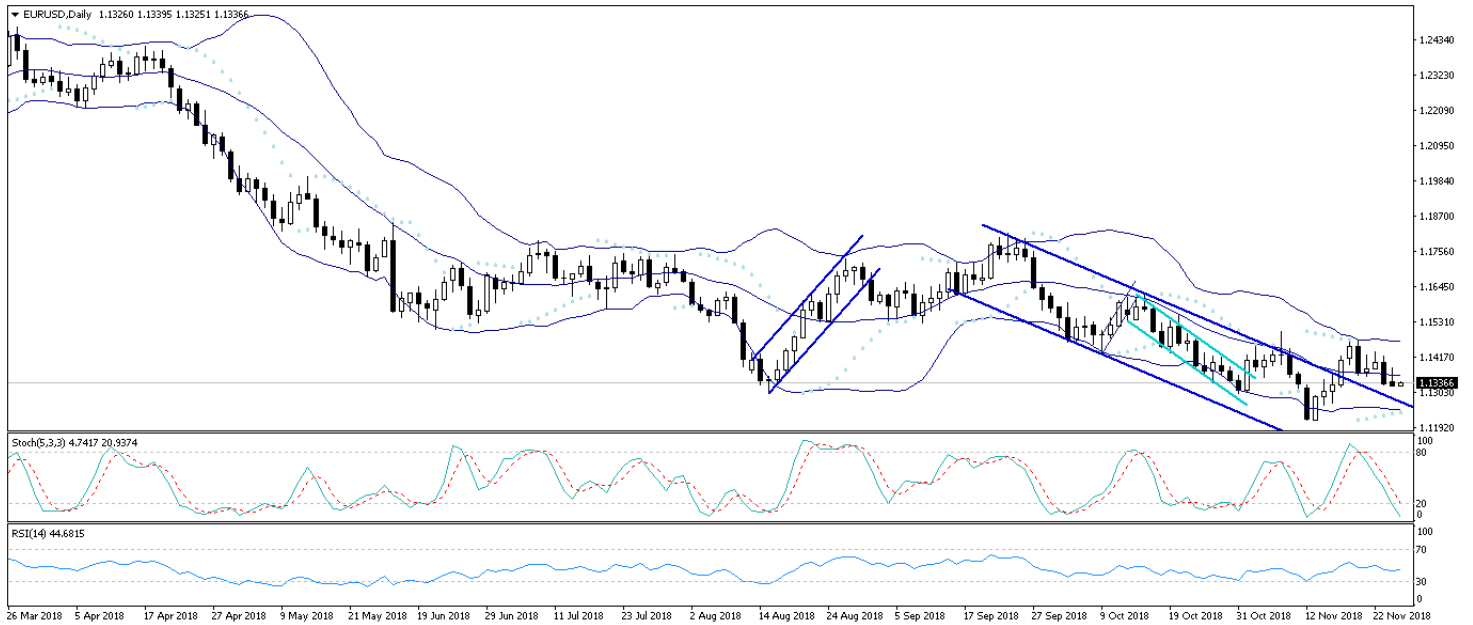
USD/TL



EUR/USD

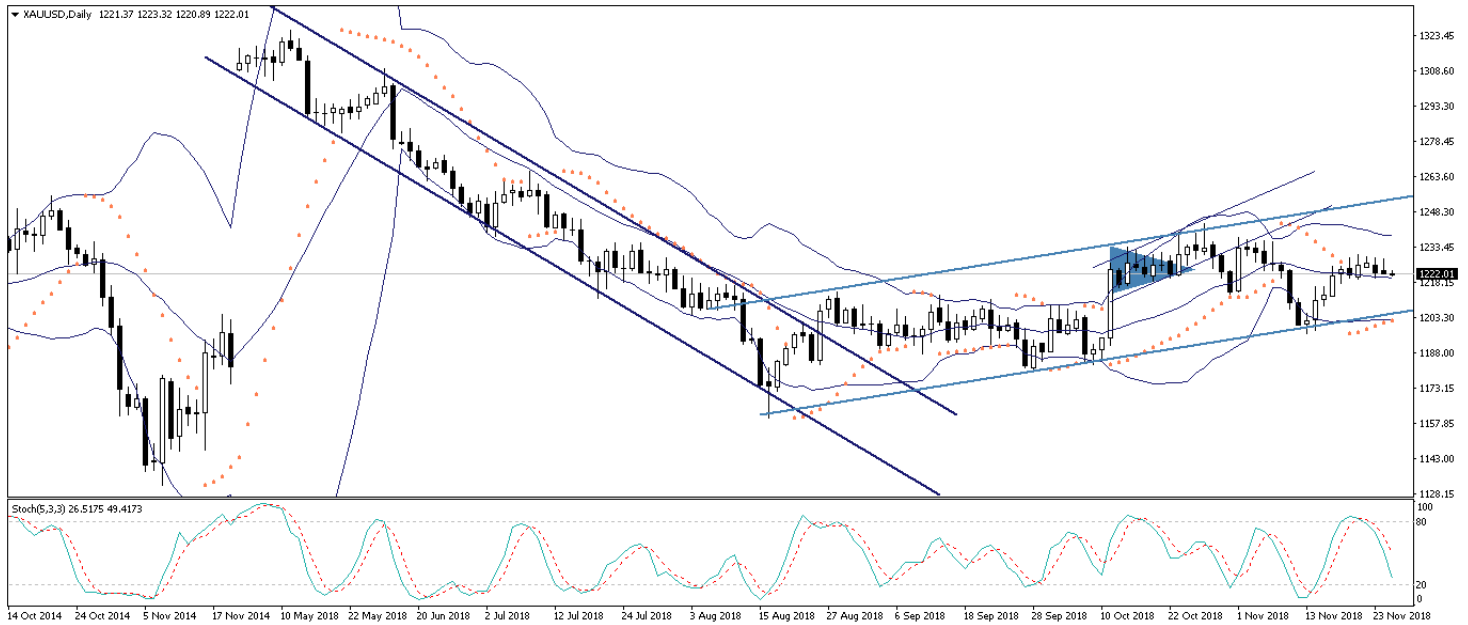
Geçtiğimiz hafta 1,14 seviyesi üzerine yükselmesinin ardından haftaya görece zayıf bir başlangıç yapan EURUSD paritesi, Avrupa Merkez Bankası (ECB) Başkanı Mario Draghi'nin dünkü açıklamalarının ardından kazançlarının bir kısmını geri verdi. Avrupa Merkez Bankası (ECB) Başkanı Mario Draghi, dün Brüksel'de Avrupa Parlamentosu Komisyonu'nda yaptığı konuşmada, Eylül ayından bu yana gelen verilerin beklentilerden daha zayıf bir performansı işaret ettiğini belirterek, ekonominin halen daha önemli ölçüde parasal teşvike ihtiyaç duyduğunu belirtti. Draghi'nin Euro Bölgesi ekonomisine ilişkin yaptığı güvercin açıklamalarının ardından EURUSD paritesi 1,1380 seviyesi üzerinden 1,1320'lere geri çekildi. Paritenin bu sabah saatleri itibariyle 1,1340 seviyesinin hemen altında hareket ettiğini görmekteyiz. Paritenin bugün içerisinde 1,1310 – 1,1370 seviyeleri arasında hareket etmesini bekliyoruz. Kısa vadeli teknik göstergeler ve formasyonlar, paritenin kısa vadede 1,13 seviyesi üzerinde tutunabileceğinin ve bir süre 1,1310 – 1,1370 seviyeleri arasında yatay bir seyir izlemesinin ardından yeniden 1,14 – 1,15 bandına yerleşebileceğinin sinyalini veriyor.

EUR/USD



XAU/USD

20 günlük hareketli ortalaması üzerinde tutunmayı sürdüren altın fiyatları, bu ortalamaya denk gelen 1221 seviyesi civarında görece yatay bir seyir izliyor. Dolar endeksinin yeniden 97 seviyesi üzerine yükselmesi ile birlikte yükselişine ara veren altın fiyatları, Avrupa Merkez Bankası Başkanı Draghi'nin dün yaptığı güvercin açıklamalar ile birlikte dolar endeksindeki yükselişin desteklenmesi sebebiyle günü satıcılı geçirdi. Ancak altının, dolar endeksindeki yükselişin yarattığı baskıya rağmen 20 günlük hareketli ortalamasına denk gelen 1221 seviyesi üzerindeki seyrini koruduğunu görüyoruz. Teknik göstergeler, altın fiyatlarının bir süre 1221 – 1225 seviyeleri arasında yatay bir seyir izlemesinin ardından yeniden 1230 seviyesi üzerine doğru yükselişe geçebileceğinin sinyalini veriyor. Altının kısa vadede 1220 seviyesi altına inmesini beklememekteyiz.

XAU/USD

Piyasalara Genel Bakış

	Son Fiyat / Değer	Değişim					YBB
		1 günlük	1 haftalık	1 aylık	6 aylık		
Hisse senedi endeksleri							
Gelişmiş Piyasalar							
S&P	2.673	%1,6	-%2,3	%0,6	-%1,8	%0,0	
DAX	11.355	%1,4	%1,0	%1,4	-%12,2	-%12,1	
FTSE	7.036	%1,2	%0,5	%1,4	-%9,0	-%8,5	
Nikkei	21.812	%0,6	%0,5	%3,6	-%2,3	-%3,6	
Gelişmekte olan Piyasalar							
Türkiye	93.962	%1,0	-%0,6	%3,8	-%9,0	-%18,5	
Çin	2.576	%0,4	-%2,2	-%0,5	-%17,7	-%21,8	
Hindistan	35.354	%0,0	-%1,2	%6,0	%1,2	%3,8	
Endonezya	6.023	-%0,1	%0,2	%4,0	%0,7	-%5,3	
Rusya	2.309	-%1,5	-%2,8	%0,7	%0,1	%9,4	
Brezilya	85.547	-%0,8	-%3,4	-%0,2	%8,4	%12,0	
Meksika	39.427	-%4,2	-%6,8	-%13,9	-%12,6	-%20,1	
Güney Afrika	51.690	%2,0	-%1,4	%1,7	-%9,2	-%13,1	
Oynaklık Endeksleri							
VIX	19	-%12,2	-%6,0	-%21,8	%43,0	%71,2	
EM VIX	27	-%1,1	-%7,7	-%12,6	%45,6	%65,0	
MOVE	52	-%10,1	-%13,3	-%17,8	-%4,7	%10,6	
Döviz Kurları (ABD dolarna karşı)							
Türkiye	5,2485	-%0,7	-%1,2	-%6,2	%11,3	%38,2	
Brezilya	3,9337	%2,8	%4,6	%8,0	%7,7	%18,9	
Güney Afrika	13,9082	%0,3	-%0,8	-%4,7	%11,2	%12,3	
Çin	6,9408	-%0,1	%0,0	%0,0	%8,6	%6,7	
Hindistan	70,8688	a.d.	-%1,1	-%3,5	%4,6	%11,0	
Endonezya	14475	-%0,4	-%0,8	-%4,9	%2,5	%6,7	
CDS *							
Türkiye	389,4	-0,1	14,8	-14,9	238,3	43,6	
Brezilya	219,5	2,5	9,7	-4,3	51,8	8,9	
Güney Afrika	236,9	-0,5	5,8	-2,0	57,8	33,2	
Endonezya	149,2	-2,7	3,8	-11,0	5,9	12,0	
Rusya	168,8	10,0	5,3	5,9	36,2	3,8	
10 yıllık bono faizleri							
Türkiye	%16,6	-0,3	-0,1	-1,5	1,9	4,9	
Brezilya	%10,2	0,3	0,0	-0,1	-0,9	-0,1	
Hindistan	%7,7	a.d.	-0,1	-0,1	-0,1	0,4	
Endonezya	%7,9	0,0	-0,2	-0,8	0,5	1,6	
10 yıllık Eurobond faizleri (USD)							
Türkiye	%7,7	0,02	0,25	0,27	1,05	a.d.	
Brezilya	%5,6	0,07	0,13	0,15	0,28	1,04	
Güney Afrika	%5,1	0,00	0,00	-0,01	-0,10	0,63	
Endonezya	%4,9	-0,01	0,01	-0,01	0,46	a.d.	
Emtia							
Ham Petrol - Brent USD/varil	60,48	%2,9	-%9,4	-%22,1	-%20,9	-%9,6	
Ham Petrol - WTI USD/varil	51,63	%2,4	-%9,0	-%23,6	-%23,9	-%14,5	
Altın - USD / oz	1222,4	-%0,1	-%0,2	-%0,8	-%6,2	-%6,6	
Gümüş - USD / t oz.	14,205	-%0,3	-%1,4	-%3,4	-%13,8	-%17,1	
Commodity Bureau Index	416,79	-%0,3	%0,7	%0,0	-%6,3	-%3,6	

* Değişim değerleri baz olarak ifade edilmiştir.

Kaynak: Bloomberg

Yatırım Merkezlerimiz

Genel Müdürlük

Nispetiye Cad. B-3 Blok Kat: 9 Akmerkez
Etiler - İSTANBUL
0 212 355 46 46

Adana

Cemal Paşa Mah. Gazipaşa Bul.
Cemal Uğurlu Apt. Kat: 1 D: 4 ADANA

(0 322) 457 77 55

Ankara

Remzi Oğuz Arık Mah. Tunalı Hilmi Cad.
Yaprak Apt. No: 94 Kat: 2 D: 9
Kavaklıdere Çankaya - ANKARA

(0 312) 435 18 36

Antalya

Şirinyalı Mah. İsmet Gökşen Cad. Özden
Apt. No:82/6 Muratpaşa - ANTALYA

(0 242) 248 45 20

Bakırköy

İstanbul Cad. Bakırköy İş Merkezi No:
6 Kat: 4 D: 14 Bakırköy - İSTANBUL

(0 212) 570 52 59

Bursa

Muradiye Mah. Çekirge Cad. Koçer Apt.
No: 49 Kat: 2 D: 4 Osmangazi - BURSA

(0 224) 225 64 10

Denizli

Urban İş Merkezi 2. Ticari Yol Daire 26
Kat: 6 Bayramyeri - DENİZLİ

(0 258) 265 87 85

Erenköy

Bağdat Cad. Çubukçu Apt. No: 333
Kat: 2 D: 4 Kadıköy - İSTANBUL

(0 216) 348 82 82

Gaziantep

İncilipinar Mah. Gazimuhtarpaşa Bul.
Kepkepzade Park İş Merkezi B Blok No:
18 Kat: 1 D: 5 GAZİANTEP

(0 342) 232 35 35

Girne

Şehit Necati Gürkaya Mevkii Çağdaş Apt.
Kat: 1 D: 1 Girne - KKTC

(0 392) 815 14 54-55-56

İzmir

Şair Eşref Bul. Rağıp Şanlı İş Merkezi
No: 6 Kat: 3 D: 306 Çankaya - İZMİR

(0 232) 445 01 61

İzmit

Hürriyet Cad. Kaya İşhanı No: 39/5 İzmit -
KOCAELİ

(0 262) 323 11 33

İzmit İrtibat

Ömerağa Mah. Alemdar Cad. İ. Kolaylı
Apt. No: 8 Kat: 2 İzmit KOCAELİ

(0 262) 260 01 01

Karadeniz Ereğli

Murtaza Mah. Hamamüstü Sok. İ. Esat
Taneri İş Merkezi No: 19 Kat: 2
Karadeniz Ereğli - ZONGULDAK

(0 372) 316 40 50

Kartal

Üsküdar Cad. Cevat Kayacan Apt. No:
26 Kat: 4 D: 8 Kartal - İSTANBUL

(0 216) 306 22 71 - 306 22 06

Kayseri

Cumhuriyet Mah. Turan Cad. Turan Plaza
Apt. No:8 Kat:2 D:5 Melikgazi / KAYSERİ

(0 352) 221 08 68 - 222 82 51

Mersin

Çankaya Mah. Bahri Ok İş Merkezi B
Blok No: 78 MERSİN

(0 324) 238 11 89

Marmaris İrtibat Bürosu

Kemeraltı Mah. Orgeneral Mustafa
Muğlalı Cad. Güven Apt. No: 22 D: 2
Marmaris / MUĞLA

(0 252) 321 08 00

Akatlar İrtibat Bürosu

Akatlar Mahallesi Ebulula Mardin Cad.
Maya Meridien İş Merkezi No:16 D Blok
Kat:11 Bağımsız Bölüm No:29 Akatlar-
Beşiktaş/İSTANBUL

(0 212) 355 4605

Uyarı Notu

Bu raporda yer alan yatırım bilgi, yorum ve tavsiyeleri, yorum ve tavsiyede bulunanların kişisel görüşlerine dayanmakta olup finansal bilgi ve genel yatırım tavsiyesi kapsamında hazırlanmıştır ve hiçbir şekilde yatırım danışmanlığı kapsamında değildir. Yatırım danışmanlığı hizmeti; yetkili kuruluşlar tarafından kişilerin risk ve getiri tercihleri dikkate alınarak kişiye özel sunulmaktadır. Burada yer alan yorum ve tavsiyeler ise genel niteliktedir. Bu tavsiyeler, mali durumunuz ile risk ve getiri tercihlerinize uygun olmayabilir. Bu nedenle, sadece burada yer alan bilgilere dayanarak yatırım kararı verilmesi beklentilerinize uygun sonuçlar doğurmayabilir.

Yatırım Danışmanlığı hizmeti talep edilmesi halinde; yatırımcının Tacirler Yatırım Menkul Değerler A.Ş. ile Yatırım Danışmanlığı sözleşmesi imzalamış olması, Yerindelik Testi'ni tamamlamış ve risk grubunun belirlenmiş olması zorunludur.

Bu raporda yer alan her türlü bilgi, yorum ve tavsiye uygunluk testi ile tespit edilecek risk grubunuz ve getiri beklentiniz ile uyumlu olmayabilir. Dolayısıyla, uygunluk testi neticesinde risk grubunuz tespit edilmeden sadece burada yer alan bilgilere dayanılarak yatırım kararı verilmesi amaç, bilgi ve tecrübenize uygun sonuçlar doğurmayabilir.

Bu rapor herhangi bir sürede belirli bir getirinin sağlanacağına dair bir taahhüt içermemekte olup, zaman içerisinde piyasa koşullarında meydana gelen değişiklikler nedeniyle yorum ve tavsiyelerde değişiklikler söz konusu olabilir. Bu raporda bahsedilen yatırım araçlarının fiyatları ve değerleri yatırımcıların menfaatlerine aykırı olarak hareket edebilir ve netice itibarıyla yatırımcılar anaparalarını kaybetme riski ile karşı karşıya kalabilirler. Bu raporda yer alan geçmiş performans verileri gelecekte elde edilecek sonuçların bir garantisi olarak kabul edilemez.

Bu raporda yer alan tüm bilgiler ve görüşler yatırımcıları bilgilendirmek amacıyla, Tacirler Yatırım Menkul Değerler A.Ş. tarafından güncel ve güvenilir kaynaklardan temin edilmiş olmakla beraber, Tacirler Yatırım Menkul Değerler A.Ş. söz konusu bilgilerin doğru ve tam olduğunu taahhüt etmemektedir. Raporlardaki yorumlardan, bilgilerin tam veya doğru olmaması ve/veya güncellenme nedeniyle doğabilecek maddi ve manevi zararlardan Tacirler Yatırım Menkul Değerler A.Ş. ve çalışanları sorumlu tutulamaz.

Bu rapor, sadece gönderildiği kişilerin kullanımı içindir. Bu raporun tümü veya bir kısmı Tacirler Yatırım Menkul Değerler A.Ş.'nin yazılı izni olmadan çoğaltılamaz, yayınlanamaz veya üçüncü kişilere gösterilemez, ticari amaçla kullanılamaz. Aksi halde, Tacirler Yatırım Menkul Değerler A.Ş. uğramış olduğu bütün zarar ve ziyanı talep etme hakkını saklı tutar.