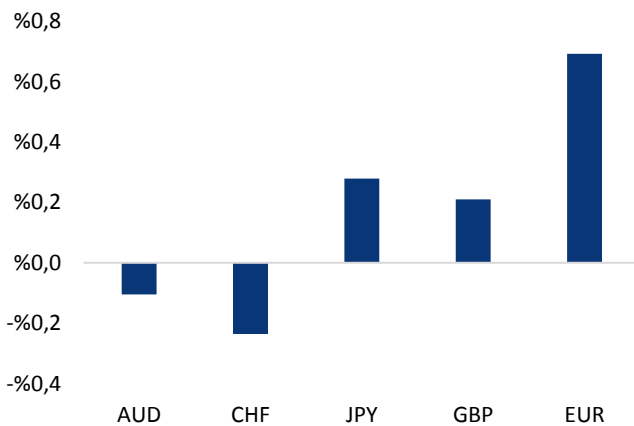


Haber Başlıkları

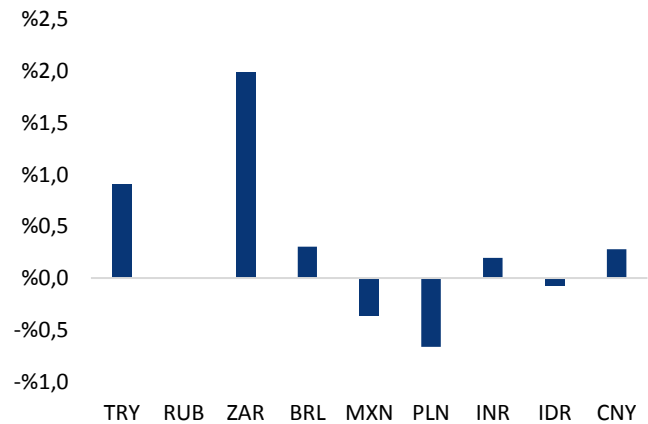
- Kredi Derecelendirme Kuruluşu S&P, Güney Afrika'nın, zayıflayan ekonomik ve mali yönünü gerekçe göstererek kredi notunu BB+'dan BB'ye indirdi. Ayrıca S&P, uzun vadeli döviz cinsi kredi notunu da bir basamak indirirken, B seviyesindeki kısa vadeli döviz cinsi kredi notunu teyit etti.
- ABD hisseleri Cuma günü petroldeki ralli ve perakende satışlarındaki iyimserlikten aldığı destek ile birlikte yükselişe kapandı.
- Avrupa'da hisse senetleri, euronun iki ayın en yüksek seviyesine yönelmesiyle erken saatlerde elde ettiği kazançları geri verdi.
- ABD Senatosu vergi reformunu bu hafta görüşmeye başlayacak. Önde gelen Kongre üyeleri ve Başkan Donald Trump'ın istediği yeni vergi yasasının Senato'da hazırlanan tasarısı bu hafta Senato'nun onayına sunulacak. Noel'e kadar ise (25 Aralık) kadar ise yasa tasarısının son halinin ABD Başkanı Trump'a iletilmesi planlanıyor.
- OPEC üyeleri ile OPEC dışı bazı petrol üreticisi ülkelerin petrol bakanları 30 Kasım Perşembe günü Viyana'da bir araya gelerek Mart ayında süresi dolacak olan petrol kısıntılarını uzatıp uzatmamayı görüşecek. OPEC toplantısı öncesinde açıklama yapan BAE Petrol Bakanı, petrol üretimini azaltma anlaşmasının uzatılacağına inandığını belirtmişti.
- Petrol, OPEC'in arz kısıntılarını görüşeceği bu haftaki toplantısının öncesinde iki yılı aşkın sürenin en yüksek seviyelerinden işlem görüyor.
- Yeni Fed Başkanı Jerome Powell'ın yarın sözlü onayı gerçekleşecek.
- Açılış öncesi beklentilere göre DAX'ın 21 puan ve FTSE'nin 11 puan geriden güne başlaması öngörülüyor.
- Bugün veri açısından sakin bir gün olacak. Ancak bu hafta içerisindeki yoğun veri akışı piyasalar üzerinde hareketlilik yaratabilir. ABD'den gelecek olan 3Ç17 GSYİH Büyüme Oranı revizyonu, Kişisel Tüketim Harcamaları, Kişisel Gelir/Harcamalar ve ISM İmalat Endeksi gibi önemli veriler bu hafta içerisinde piyasalar tarafından yakından takip dillecek. Ayrıca, Çin, Japonya ve Hindistan'dan bu hafta içerisinde gelecek olan ekonomik büyüme ve talep verileri de küresel görünüm açısından oldukça önemli olacak.

Gelişmiş ülke para birimlerinin son işlem gününe göre getirileri *



Kaynak: Bloomberg, Tacirler Yatırım * ABD dolarına karşı

Gelişmekte olan ülke para birimlerinin son işlem gününe göre getirileri *



Kaynak: Bloomberg, Tacirler Yatırım * ABD dolarına karşı

Günlük Ekonomi Takvimi

Ülke	Veri	Saat	Beklenti	Önceki
	ABD Ekim Ayı Yeni Konut Satışları	18:00	625K	667K
	ABD Kasım Ayı Dallas Fed İmalat Görünüm Endeksi	18:30	24	27,6

Makroekonomik Gelişmeler

Kredi Derecelendirme Kuruluşu S&P, Güney Afrika'nın kredi notunu indirdi

Kredi Derecelendirme Kuruluşu S&P geçtiğimiz Cuma akşamı, Güney Afrika'nın, zayıflayan ekonomik ve mali yönünü gerekçe göstererek kredi notunu BB+'dan BB'ye indirdi, görünümü durağan olarak belirledi. Ayrıca S&P, uzun vadeli döviz cinsi kredi notunu da bir basamak indirirken, B seviyesindeki kısa vadeli döviz cinsi kredi notunu teyit etti. S&P, kararının ardından yaptığı açıklamada, Güney Afrika ekonomisinin durgunlaştığını ve dış rekabet gücünü kaybettiğini belirtirken, ülkenin son yıllardaki ekonomik kararlarının büyüme yerine geniş ölçüde ulusal gelirin dağıtılmasına odaklandığının altını çizdi. Bunun yanı sıra, diğer bir Kredi Derecelendirme Kuruluşu olan Moody's ise S&P'ye benzer bir adım atabileceğine dair uyarıda bulundu. Moody's benzer şekilde Cuma günü yaptığı açıklamada, ülkenin hem yerel hem de yabancı para cinsi notlarını en alt düzeydeki yatırım yapılabilir seviye olan Baa3'te tuttu. Moody's Güney Afrika'nın kredi notunu olası bir indirim için izlemeye aldığını belirtti.

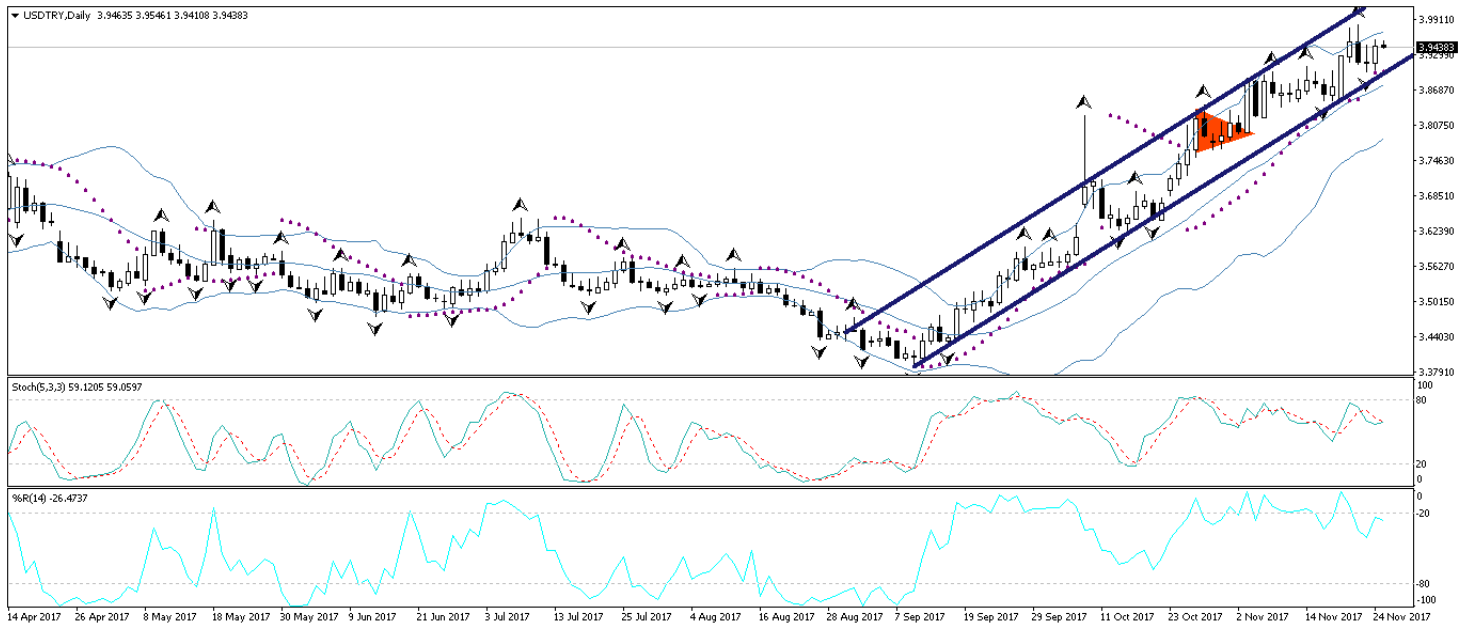
S&P'nin not indirimi ve Moody's'in uyarısının ardından Güney Afrika randının piyasa açılışında sert bir değer kaybı yaşadığını ve USDZAR'ın haftaya %0,5'nin üzerinde bir yükselişle başlangıç yaptığını görüyoruz. Güney Afrika randındaki sert düşüş, dolar endeksindeki düşüş eğiliminin korunuyor olmasına rağmen halen daha 3,90 seviyesi üzerinde tutunmaya devam eden USDTRY paritesindeki bu sabah saatlerinde görülen yükseliş eğiliminin temel sebeplerinden birini oluşturuyor. Rusya ve Brezilya'dan faiz ve enflasyon konusunda ayrılmış olmamız ile birlikte, Güney Afrika ile olan güçlü korelasyonumuzun devam ettiği görülüyor. Güney Afrika ve Türkiye ile aynı sepette bulunuyor olmamız ile birlikte söz konusu ülkedeki gelişmeler TL üzerinde de etkili oluyor.

Döviz & Emtia Analizleri

USD/TRY

Dolar endeksi, ABD'deki vergi reformuna ilişkin endişeler ve eurodaki sert yükseliş hareketi ile birlikte düşüş eğilimine devam ediyor olsa da, dolar endeksindeki geri çekilmenin kur üzerinde pek etkili olmadığını görüyoruz. Kurun yeni haftanın ilk işlem gününde 3,90 seviyesi üzerinde tutunmaya devam ettiği görülüyor. Kurdaki bu yüksek seyirde, sert satış baskılarına maruz kalan Güney Afrika randının ve yurt içi olumsuz veri akışının devam ediyor olmasının etkili olduğunu belirtebiliriz. Kredi Derecelendirme Kuruluşu S&P'nin Güney Afirka'nın notunu düşürmesi ve Moody's'in ise olası bir not görünümü için Güney Afrika'yı izlemeye almış olması, randın yeni haftaya satışla başlamasına neden olurken, Türk lirasının da randdaki düşüşten etkilendiğini görüyoruz. Kısa vadeli yükseliş kanalı bünyesindeki seyrine devam etmekte olan USDTRY paritesinin, kısa vadede 3,90 seviyesi altına inmesinin zor olduğunu düşünüyoruz. Kurun 3,90 seviyesi üzerindeki seyrini sürdürmesini ve kısa vadede yeniden 3,95 – 3,97 bandını hedef almasını beklemekteyiz. Kurun 3,985 üzerinde tutunması durumunda ise yeni rekorlar gündeme gelebilir. Bugün ABD'den gelecek olan Yeni Konut Satışları ve Dallas Fed İmalat Görünüm Endeksi verileri dışında takip edeceğimiz önemli bir verimiz bulunmuyor. Kurdaki teknik seviyelere bakacak olursak: Bu sabah saatleri itibarıyla 3,9438 seviyesinden işlem görmekte olan USDTRY paritesinde 3,9521 seviyesi direnç, 3,9365 seviyesi ise destek konumunda. 3,9521 direncinin yukarı yönlü kırılması durumunda bir sonraki direnç seviyemiz 3,9610, 3,9365 desteğinin aşağı yönlü kırılması durumunda ise bir sonraki destek seviyemiz 3,9284.

USD/TL



EUR/USD

Euro Bölgesi'nden gelen olumlu PMI verileri ve Almanya'da Sosyal Demokratların koalisyon görüşmeleri için hazır olduklarını ifade etmelerinin ardından eurodaki yükselişin hız kazandığını gördük. Bunların yanı sıra, geçtiğimiz hafta açıklanan Avrupa Merkez Bankası tutanakları da eurodaki yükselişi besledi. Tutanaklarda ECB üyelerinin büyüme için kısa vadede yukarı yönlü riskler öngördüğü ifade edilirken, bazı yetkililerin parasal genişlemenin gelecek yıl tekrar uzatılabileceğine dair yatırımcılar arasındaki beklentilerin güç kazanabileceğine ilişkin endişe duyduğu belirtildi. Tüm bu faktörlerin etkisi ile birlikte EURUSD paritesinin yeniden 1,19 seviyesi üzerinde yerleştiğini görüyoruz. Kısa vadeli yükseliş kanalı içerisindeki seyrine devam etmekte olan EURUSD paritesinin, mevcut yükseliş eğilimini korumasını ve kısa vadede 1,20 seviyesi üzerini hedeflemesini beklemekteyiz. Dolayısı ile paritenin yükseliş potansiyelinin devam ettiğini düşünüyoruz. Bugün ABD'den gelecek olan Yeni Konut Satışları ve Dallas Fed İmalat Görünüm Endeksi verileri dışında takip edeceğimiz önemli bir verimiz bulunmuyor. Teknik seviyelere bakacak olursak: Bu sabah saatleri itibarıyla 1,1923 seviyesinden işlem görmekte olan EURUSD paritesinde, 1,1915 seviyesi destek, 1,1960 seviyesi ise direnç konumunda. Paritede 1,1960 direncinin yukarı yönlü kırılması durumunda bir sonraki direnç seviyemiz 1,1984, 1,1915 desteğinin aşağı yönlü kırılması durumunda ise bir sonraki destek seviyemiz 1,1887.

EUR/USD



XAU/USD

Dolar endeksindeki düşüş eğilimini ile birlikte kısa vadeli yükseliş kanalı içerisinde seyrini sürdüren altının, bugün içerisinde 1290 seviyesi üzerinde tutunma çabası içerisinde olmasını beklemekteyiz. Altının bu hafta içerisinde 1290 seviyesi üzerinde tutunması durumunda 1300 seviyesini hedef haline getirmesi beklenebilir. Kısacası, dolar endeksindeki düşüş eğiliminin korunacağını ve bu durumun da altın fiyatlarındaki yükseliş hareketini beslemeye devam edeceğini düşünüyoruz. Bugün ABD'den gelecek olan Yeni Konut Satışları ve Dallas Fed İmalat Görünüm Endeksi verileri dışında takip edeceğimiz önemli bir verimiz bulunmuyor. Ancak bu hafta içerisinde açıklanacak olan veriler küresel risk iştahı ve altın talebi açısından belirleyici olabilir. ABD'den gelecek olan 3Ç17 GSYİH Büyüme Oranı revizyonu, Kişisel Tüketim Harcamaları, Kişisel Gelir/Harcamalar ve ISM İmalat Endeksi gibi önemli veriler bu hafta içerisinde piyasalar tarafından yakından takip dillecek. Ayrıca, Çin, Japonya ve Hindistan'dan bu hafta içerisinde gelecek olan ekonomik büyüme ve talep verileri de küresel görünüm açısından oldukça önemli olacak. Altındaki teknik seviyelere bakacak olursak: Bu sabah saatleri itibarıyla 1290,36 seviyesinden işlem görmekte olan altın fiyatlarında 1287,90 seviyesi destek, 1292,67 seviyesi ise direnç konumunda. 1292,67 direncinin yukarı yönlü kırılması durumunda bir sonraki direnç seviyemiz 1297,89, 1287,90 desteğinin aşağı yönlü kırılması durumunda ise bir sonraki destek seviyemiz 1285.

XAU/USD

Piyasalara Genel Bakış

	Son Fiyat / Değer	Değişim					YBB
		1 günlük	1 haftalık	1 aylık	6 aylık		
Hisse senedi endeksleri							
Gelişmiş Piyasalar							
S&P	2.602	%0,2	%0,6	%0,8	%7,7	%16,2	
DAX	13.060	%0,4	%0,5	-%1,2	%3,6	%13,8	
FTSE	7.410	-%0,1	%0,4	-%1,3	-%1,8	%3,7	
Nikkei	22.551	-%0,3	%0,3	%2,1	%14,2	%17,6	
Gelişmekte olan Piyasalar							
Türkiye	104.539	-%0,5	-%1,6	-%3,1	%7,2	%33,8	
Çin	3.354	-%0,7	-%1,9	-%2,6	%7,0	%7,3	
Hindistan	33.679	%0,3	%1,0	%1,6	%8,5	%26,5	
Endonezya	6.067	%0,0	%0,2	%1,6	%6,1	%14,6	
Rusya	2.161	%0,6	%1,4	%4,5	%11,7	-%3,2	
Brezilya	74.157	-%0,4	%2,3	-%2,4	%15,7	%23,1	
Meksika	47.942	-%0,4	%0,4	-%2,6	-%3,5	%5,0	
Güney Afrika	60.324	%0,0	%0,3	%2,7	%11,7	%19,1	
Oynaklık Endeksleri							
VIX	10	a.d.	-%15,4	-%13,4	-%3,5	-%31,1	
EM VIX	16	a.d.	%0,3	-%2,4	%0,8	-%26,7	
MOVE	46	a.d.	-%6,0	-%17,5	-%15,2	-%35,6	
Döviz Kurları (ABD dolarına karşı)							
Türkiye	3,9553	%0,9	%2,0	%5,7	%11,1	%12,3	
Brezilya	3,2323	%0,3	-%0,8	-%0,5	-%1,4	-%0,5	
Güney Afrika	14,1585	%2,0	%1,1	%3,0	%9,6	%3,0	
Çin	6,6018	%0,3	-%0,4	-%0,5	-%4,2	-%4,9	
Hindistan	64,7	%0,2	-%0,5	-%0,6	-%0,1	-%4,7	
Endonezya	13503	-%0,1	-%0,2	-%0,2	%1,4	%0,2	
CDS *							
Türkiye	208,5	-0,6	1,7	27,2	-27,1	22,9	
Brezilya	170,9	-1,5	-5,0	5,5	-39,0	26,1	
Güney Afrika	190,1	2,4	-4,3	16,4	-7,3	a.d.	
Endonezya	97,2	-0,5	-0,8	4,5	-19,1	16,1	
Rusya	131,5	1,4	-3,3	3,5	-0,1	a.d.	
10 yıllık bono faizleri							
Türkiye	%12,7	-0,1	2,9	1,0	2,1	1,3	
Brezilya	%10,2	0,1	0,0	0,5	-0,8	a.d.	
Güney Afrika	%9,3	0,0	0,0	0,5	0,8	0,4	
Hindistan	%7,0	0,0	0,0	0,2	0,3	0,5	
Endonezya	%6,6	0,0	-0,1	-0,2	-0,4	-1,4	
10 yıllık Eurobond faizleri (USD)							
Türkiye	%5,6	0,13	1,11	0,48	0,40	-0,27	
Brezilya	%4,6	a.d.	-0,10	-0,10	-0,25	-0,90	
Güney Afrika	%4,7	0,00	-0,06	0,08	0,05	-0,22	
Endonezya	%3,5	0,02	0,02	a.d.	-0,31	-0,79	
Emtia							
Ham Petrol - Brent USD/varil	63,86	%0,5	%1,8	%9,5	%18,3	%12,4	
Ham Petrol - WTI USD/varil	58,95	a.d.	%4,2	%12,3	%14,8	%9,7	
Altın - USD / oz	1287,3	a.d.	-%0,7	%1,0	%2,7	%11,8	
Gümüş - USD / t oz.	16,992	a.d.	-%2,2	%0,2	-%0,5	%6,3	
Commodity Bureau Index	431,15	%0,7	%0,4	%0,3	-%0,6	%1,9	

* Değişim değerleri baz olarak ifade edilmiştir.

Kaynak: Bloomberg

Yatırım Merkezlerimiz

Genel Müdürlük

Nispetiye Cad. B-3 Blok Kat: 7-9
Akmerkez Etiler - İSTANBUL
0 212 355 46 46

Adana

Cemal Paşa Mah. Gazipaşa Bul.
Cemal Uğurlu Apt. Kat: 1 D: 4 ADANA

(0 322) 457 77 55

Ankara

Remzi Oğuz Arık Mah. Tunalı Hilmi Cad.
Yaprak Apt. No: 94 Kat: 2 D: 9
Kavaklıdere Çankaya - ANKARA

(0 312) 435 18 36

Antalya

Şirinyalı Mah. İsmet Gökşen Cad. Özden
Apt. No:82/6 Muratpaşa - ANTALYA

(0 242) 248 45 20

Bakırköy

İstanbul Cad. Bakırköy İş Merkezi No:
6 Kat: 4 D: 14 Bakırköy - İSTANBUL

(0 212) 570 52 59

Bursa

Muradiye Mah. Çekirge Cad. Koçer Apt.
No: 49 Kat: 2 D: 4 Osmangazi - BURSA

(0 224) 225 64 10

Denizli

Saraylar Mah. 2. Ticari Yol No: 32 Kat: 5
DENİZLİ

(0 258) 265 87 85

Erenköy

Bağdat Cad. Çubukçu Apt. No: 333
Kat: 2 D: 4 Kadıköy - İSTANBUL

(0 216) 348 82 82

Gaziantep

İncilipinar Mah. Gazimuhtarpaşa Bul.
Kepkepzade Park İş Merkezi B Blok No:
18 Kat: 1 D: 5 GAZİANTEP

(0 342) 232 35 35

Girne

Şehit Necati Gürkaya Mevkii Çağdaş Apt.
Kat: 1 D: 1 Girne - KKTC

(0 392) 815 14 54-55-56

İzmir

Şair Eşref Bul. Ragıp Şanlı İş Merkezi
No: 6 Kat: 3 D: 306 Çankaya - İZMİR

(0 232) 445 01 61

İzmit

Hürriyet Cad. Kaya İşhanı No: 39/5 İzmit -
KOCAELİ

(0 262) 323 11 33

İzmit İrtibat

Ömerağa Mah. Alemdar Cad. İ. Kolaylı
Apt. No: 8 Kat: 2 İzmit KOCAELİ

(0 262) 260 01 01

Karadeniz Ereğli

Murtaza Mah. Hamamüstü Sok. İ. Esat
Taneri İş Merkezi No: 19 Kat: 2
Karadeniz Ereğli - ZONGULDAK

(0 372) 316 40 50

Kartal

Üsküdar Cad. Cevat Kayacan Apt. No:
26 Kat: 4 D: 8 Kartal - İSTANBUL

(0 216) 306 22 71 - 306 22 06

Kayseri

Cumhuriyet Mah. Turan Cad. Turan Plaza
Apt. No:8 Kat:2 D:5 Melikgazi / KAYSERİ

(0 352) 221 08 68 - 222 82 51

Mersin

Çankaya Mah. Bahri OK İş Merkezi B
Blok No: 78 MERSİN

(0 324) 238 11 89

Uyarı Notu

Bu raporda yer alan yatırım bilgi, yorum ve tavsiyeleri, yorum ve tavsiyede bulunanların kişisel görüşlerine dayanmakta olup finansal bilgi ve genel yatırım tavsiyesi kapsamında hazırlanmıştır ve hiçbir şekilde yatırım danışmanlığı kapsamında değildir. Yatırım danışmanlığı hizmeti; yetkili kuruluşlar tarafından kişilerin risk ve getiri tercihleri dikkate alınarak kişiye özel sunulmaktadır. Burada yer alan yorum ve tavsiyeler ise genel niteliktedir. Bu tavsiyeler, mali durumunuz ile risk ve getiri tercihlerinize uygun olmayabilir. Bu nedenle, sadece burada yer alan bilgilere dayanarak yatırım kararı verilmesi beklentilerinize uygun sonuçlar doğurmayabilir.

Yatırım Danışmanlığı hizmeti talep edilmesi halinde; yatırımcının Tacirler Yatırım Menkul Değerler A.Ş. ile Yatırım Danışmanlığı sözleşmesi imzalamış olması, Yerindelik Testi'ni tamamlamış ve risk grubunun belirlemiş olması zorunludur.

Bu raporda yer alan her türlü bilgi, yorum ve tavsiye uygunluk testi ile tespit edilecek risk grubunuz ve getiri beklentiniz ile uyumlu olmayabilir. Dolayısıyla, uygunluk testi neticesinde risk grubunuz tespit edilmeden sadece burada yer alan bilgilere dayanılarak yatırım kararı verilmesi amaç, bilgi ve tecrübenize uygun sonuçlar doğurmayabilir.

Bu rapor herhangi bir sürede belirli bir getirinin sağlanacağına dair bir taahhüt içermemekte olup, zaman içerisinde piyasa koşullarında meydana gelen değişiklikler nedeniyle yorum ve tavsiyelerde değişiklikler söz konusu olabilir. Bu raporda bahsedilen yatırım araçlarının fiyatları ve değerleri yatırımcıların menfaatlerine aykırı olarak hareket edebilir ve netice itibarıyla yatırımcılar anaparalarını kaybetme riski ile karşı karşıya kalabilirler. Bu raporda yer alan geçmiş performans verileri gelecekte elde edilecek sonuçların bir garantisi olarak kabul edilemez.

Bu raporda yer alan tüm bilgiler ve görüşler yatırımcıları bilgilendirmek amacıyla, Tacirler Yatırım Menkul Değerler A.Ş. tarafından güncel ve güvenilir kaynaklardan temin edilmiş olmakla beraber, Tacirler Yatırım Menkul Değerler A.Ş. söz konusu bilgilerin doğru ve tam olduğunu taahhüt etmemektedir. Raporlardaki yorumlardan, bilgilerin tam veya doğru olmaması ve/veya güncellenme nedeniyle doğabilecek maddi ve manevi zararlardan Tacirler Yatırım Menkul Değerler A.Ş. ve çalışanları sorumlu tutulamaz.

Bu rapor, sadece gönderildiği kişilerin kullanımı içindir. Bu raporun tümü veya bir kısmı Tacirler Yatırım Menkul Değerler A.Ş.'nin yazılı izni olmadan çoğaltılamaz, yayınlanamaz veya üçüncü kişilere gösterilemez, ticari amaçla kullanılamaz. Aksi halde, Tacirler Yatırım Menkul Değerler A.Ş. uğramış olduğu bütün zarar ve ziyanı talep etme hakkını saklı tutar.