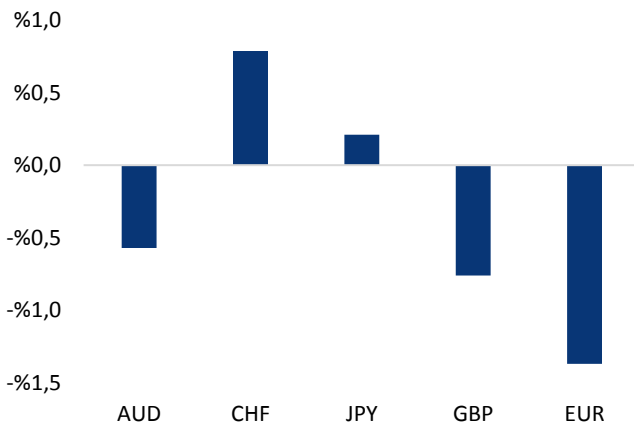


Haber Başlıkları

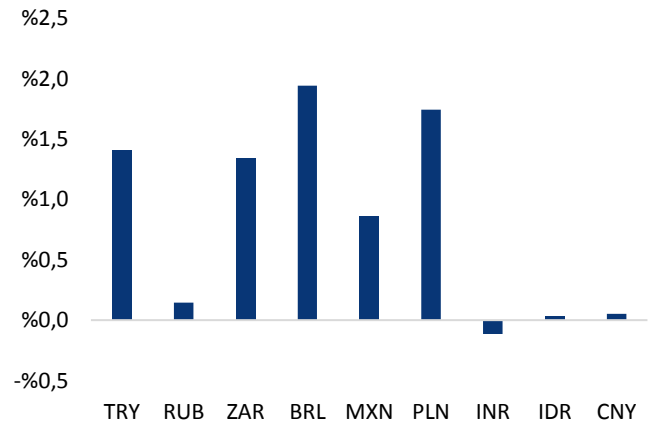
- Para Politikası Kurulu (PPK), piyasa beklentisi ve kurum beklentimiz dahilinde, kısa vadeli faizlerde herhangi bir değişikliğe gitmedi.
- Avrupa Merkez Bankası dünkü toplantısı sonucunda, piyasa beklentileri dahilinde parasal genişleme programını 60 milyar eurodan 30 milyar euroya indirerek, 2017 yılı Aralık ayında bitmesi planlanan söz konusu programı Eylül 2018'e uzattı.
- Avrupa hisse senetleri, Avrupa Merkez Bankası'nın varlık alım programını 2018 yılına kadar uzatıp, varlık alım miktarını ise düşüreceğini açıklamasıyla, Ağustos ayından bu yana en sert yükselişini gerçekleştirdi.
- ABD'de işsizlik maaşı başvuruları 10 bin artışla 233 bin oldu. Beklenti 235 bindi.
- National Association of Realtors verilerine göre ABD'de bekleyen konut satışları Eylül ayında değişmedi. Beklenti %0,4 artıştı.
- Politico'nun ismini belirtmediği bir kaynağa dayandırdığı haberine göre Yellen, Fed Başkanlığı yarışında yer almayacak. Söz konusu habere göre başkanlık yarışı dışında kalan diğer isim Kevin Warsh. Kaynağa göre Fed için yapılacak seçim, Jerome Powell ve John Taylor arasında olacak.
- Çin'in sanayi şirketlerinin karlarının Eylül ayında geçen yılın aynı dönemine göre %27,7 oranında arttığı (önceki ay: % +24) bildirildi. Ocak-Eylül döneminde ise kar artışı %22,8 oranında (önceki ay: % +21.6) gerçekleşti.
- Wall Street'te endeksler Perşembe gününü, bir dizi pozitif şirket bilanço açıklaması sonrasında yükselişle kapandı. Ancak, Nasdaq'ın sağlık sektöründe önemli bir düşüş kaybetmesi kazançları sınırladı.
- Dolar, ABD'de Temsilciler Meclisi'nin vergi reformlarına ilişkin bütçe tasarısını onaylaması ve Fed'in yeni liderinin şahin bir isim olabileceği spekülasyonunun güçlenmesinin ardından üç ayın zirvesine yükseldi.
- Brent petrol, Suudi Arabistan Veliht Prensi Mohammed bin Salman'ın OPEC öncülüğündeki üretim kısıntısı anlaşmasının uzatılmasını desteklemesinin ardından iki yılı aşkın sürenin en yüksek seviyesi yakınında tutundu.

Gelişmiş ülke para birimlerinin son işlem gününe göre getirileri *



Kaynak: Bloomberg, Tacirler Yatırım * ABD dolarına karşı

Gelişmekte olan ülke para birimlerinin son işlem gününe göre getirileri *



Kaynak: Bloomberg, Tacirler Yatırım * ABD dolarına karşı

Günlük Ekonomi Takvimi

Ülke	Veri	Saat	Beklenti	Önceki
	ABD 3Ç17 Çeyreklik GSYİH Büyüme Oranı	15:30	%2,5	%3,1
	ABD 3Ç17 Kişisel Harcama	15:30	%2,1	%3,3
	ABD 3Ç17 Çekirdek Kişisel Tüketim Harcamaları	15:30	%1,3	%0,9
	ABD Ekim Ayı Michigan Tüketici Güven Endeksi	17:00	100,7	101,1

Makroekonomik Gelişmeler

PPK kararı daha şahin bir görünümü işaret etti

Para Politikası Kurulu (PPK), piyasa beklentisi ve kurum beklentimiz dahilinde, kısa vadeli faizlerde herhangi bir değişikliğe gitmedi.

- PPK bildirisinin ekonomik aktivite yorumları çerçevesinde bir öncekine kıyasla değişiklik içermediğini görüyoruz.
- Ancak, sözlü yönlendirme ifadelerinde önemli eklemeler yapılarak daha şahin bir görünüm sergilendiği dikkat çekti.
- Sözlü yönlendirmedeki daha şahin resmin işaret edilmesinin yanı sıra, TL'de son dönemde artan oynaklığın 2Ç18'de para politikasında kademeli bir gevşeme beklentimizin önünde önemli bir risk teşkil etmekte.

Rapor için [tıklayınız](#).

Avrupa Merkez Bankası parasal genişlemeyi 30 milyar euro azaltarak programı Eylül 2018'e uzattı

Avrupa Merkez Bankası dünkü toplantısı sonucunda, piyasa beklentileri dahilinde parasal genişleme programının Ocak ayından itibaren 60 milyar eurodan 30 milyar euroya indirileceğini açıklarken, 2017 yılı Aralık ayında bitmesi planlanan söz konusu programın Eylül 2018'e uzatıldığını belirtti. Finansal koşulların öngörülen şekilde ilerlememe durumunda varlık alım programını artırmaya hazır olduklarını belirten Draghi, gerekmesi durumunda programın süresinin de uzatılabileceğini belirtti.

Aslına bakacak olursak Avrupa Merkez Bankasının parasal genişlemeyi devam ettirme kararı alması ve programı 9 ay daha uzatması, gelişmekte olan ülke piyasaları açısından pozitif bir gelişme. Dün TCMB'nin faiz kararı sonucunda sıkı duruşunu koruduğunun altını çizmesi ve bu hafta içerisinde Brezilya ve Rusya merkez bankalarının faiz indirmeye devam ediyor olmaları da ayrıca Türk lirasının carry trade avantajını daha da öne çıkaran gelişmeler. Ancak, yurt içerisindeki olumsuz veri akışı Türk lirası üzerinde baskı yaratmaya devam ediyor. Temel cephedeki olumlu gelişmelere rağmen, TL'deki değer kaybı ve dolar endeksindeki yükseliş kuru 3,80 üzerine taşımış durumda.

ABD'de bütçe tasarısı Temsilciler Meclisinde onaylandı

ABD'de Temsilciler Meclisi'nin vergi reformlarına ilişkin bütçe tasarısını dün itibariyle onayladı. Tasarısının onaylanmasının ardından, eurodaki geri çekilme ve Fed'in yeni başkanının şahin adaylar olan Taylor ve Powell'den biri olacağına yönelik haberlerin etkisiyle hali hazırda yükselmekte olan dolar endeksinin yükselişini hızlandırdığını ve 94,80 seviyesi üzerine çıktığını gördük.

Yellen'in Fed başkanlık yarışında oyun dışı kaldığı belirtiliyor

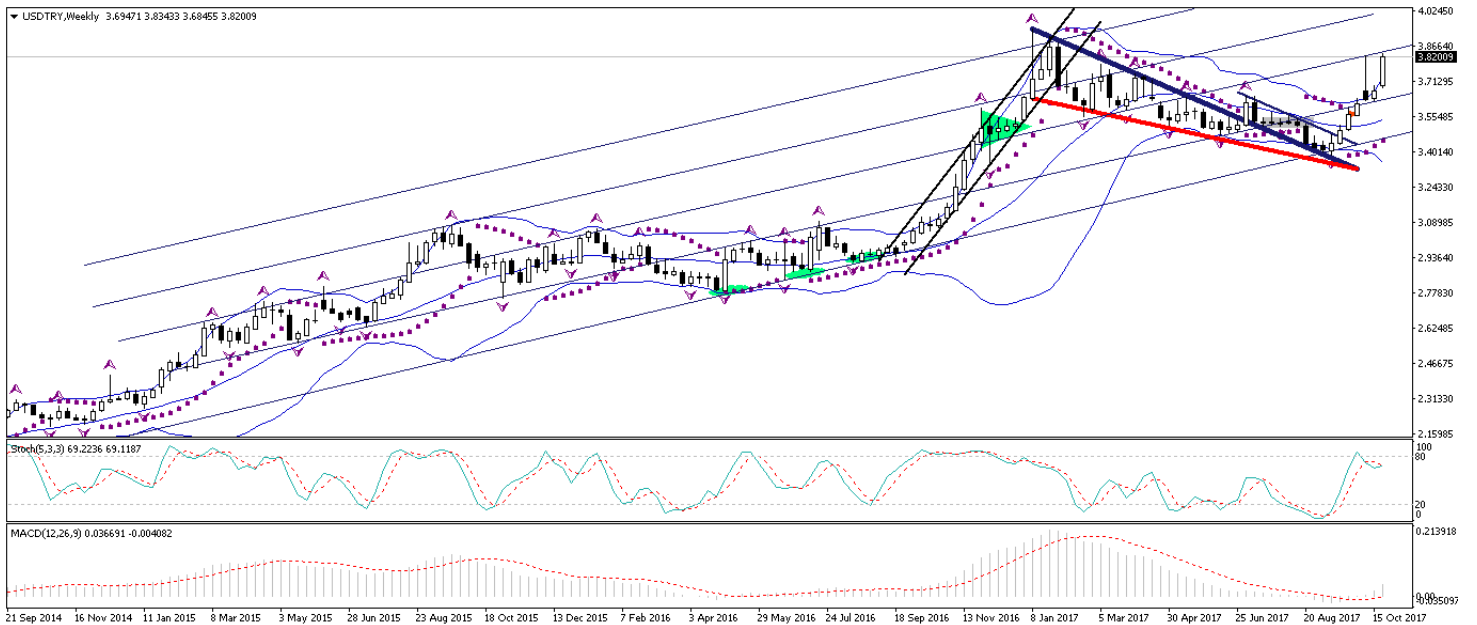
Politico'nun ismini belirtmediği bir kaynağa dayandırdığı haberine göre Yellen, Fed Başkanlığı yarışında yer almayacak. Söz konusu habere göre başkanlık yarışı dışında kalan diğer isim Kevin Warsh. Kaynağa göre Fed için yapılacak seçim, Jerome Powell ve John Taylor arasında olacak. ABD Başkanı Donald Trump en son açıklamalarında Fed başkan adaylarını Yellen, Powell ve Taylor olmak üzere 3'e indirdiğini belirtmişti. Bu adaylardan Taylor ve Powell şahin cephedeyken, Yellen'in ise güvercin tarafta olduğunu biliyoruz. Dolayısı ile Yellen'in, yani tek güvercin adayın oyun dışı kaldığına yönelik haberler dolar endeksindeki yükselişi ciddi anlamda beslemiş durumda.

Döviz & Emtia Analizleri

USD/TRY

Avrupa Merkez Bankası (ECB) dünkü toplantısı sonucunda, piyasa beklentileri dahilinde parasal genişleme programının Ocak ayından itibaren 60 milyar eurodan 30 milyar euroya indirileceğini açıklarken, 2017 yılı Aralık ayında bitmesi planlanan söz konusu programın Eylül 2018'e uzatıldığını belirtti. ECB'nin kararının ardından euro sert bir şekilde değer kaybederken, eurodaki düşüş dolar endeksindeki yükselişi besledi. Ayrıca, Yellen'ın Fed başkanlığı yarışında yer almayacağı ve Trump'ın başkan adaylığı listesinin Taylor ve Powell olmak üzere iki kişiye düştüğüne yönelik haberler de dolar endeksindeki yükselişi besledi. Tüm bunların yanı sıra, ABD'de Temsilciler Meclisi'nin vergi reformlarına ilişkin bütçe tasarısının dün itibarıyla onaylamış olması da dolardaki yükselişin temel nedenlerinden biri olarak karşımıza çıkıyor. Tasarısının onaylanmasının ardından, eurodaki geri çekilme ve Fed'in yeni başkanının şahin adaylar olan Taylor ve Powell'den biri olacağına yönelik haberlerin etkisiyle hali hazırda yükselmekte olan dolar endeksinin yükselişini hızlandırdığını ve 94,80 seviyesi üzerine çıktığını gördük. Olumsuz yurt içi veri akışı ile zayıflayan Türk lirası ve yükselmekte olan dolar endeksi ile birlikte USDTRY paritesinin bu sabah saatleri itibarıyla 3,80 seviyesi üzerinde tutunmakta olduğunu görüyoruz. Dünkü sert yükselişin ardından kurun 4 saatlik grafiğinde bir flama formasyonu oluşturduğunu görüyoruz. Bir devamlılık formasyonu olan flama formasyonunun, dünkü sert yükselişin mevcut "soluklanmanın" ardından devam edebileceğinin işaretini verdiği kanaatindeyiz. Dolayısı ile kurun bir süre 3,8155 – 3,83 seviyeleri arasında dalgalanmasını, ancak daha sonra 3,85 seviyesine doğru yükselişini sürdürmesini bekliyoruz. Ancak, aşağıdaki grafikler üzerinden de görüleceği üzere, USDTRY paritesi haftalık grafiğindeki yükseliş kanalının üst sınırına yaklaşmış durumda. Bu noktada kurun 3,85 seviyesi üzerinde kalıcılık sağlayamaması durumunda aşağı yönlü bir geri çekilme yapması beklenebilir. Bugün içerisinde ABD'den gelecek olan 3Ç17 GSYİH büyüme verilerini ve Michigan Tüketici Güven endeksi verisini takip ediyor olacağız. Bu sabah saatleri itibarıyla 3,82 seviyesinden işlem görmekte olan USDTRY paritesinde 3,8290 seviyesi direnç, 3,8155 seviyesi ise destek konumunda. 3,8290 direncinin yukarı yönlü kırılması durumunda bir sonraki direnç seviyemiz 3,8425, 3,8155 desteğinin aşağı yönlü kırılması durumunda ise bir sonraki destek seviyemiz 3,80.

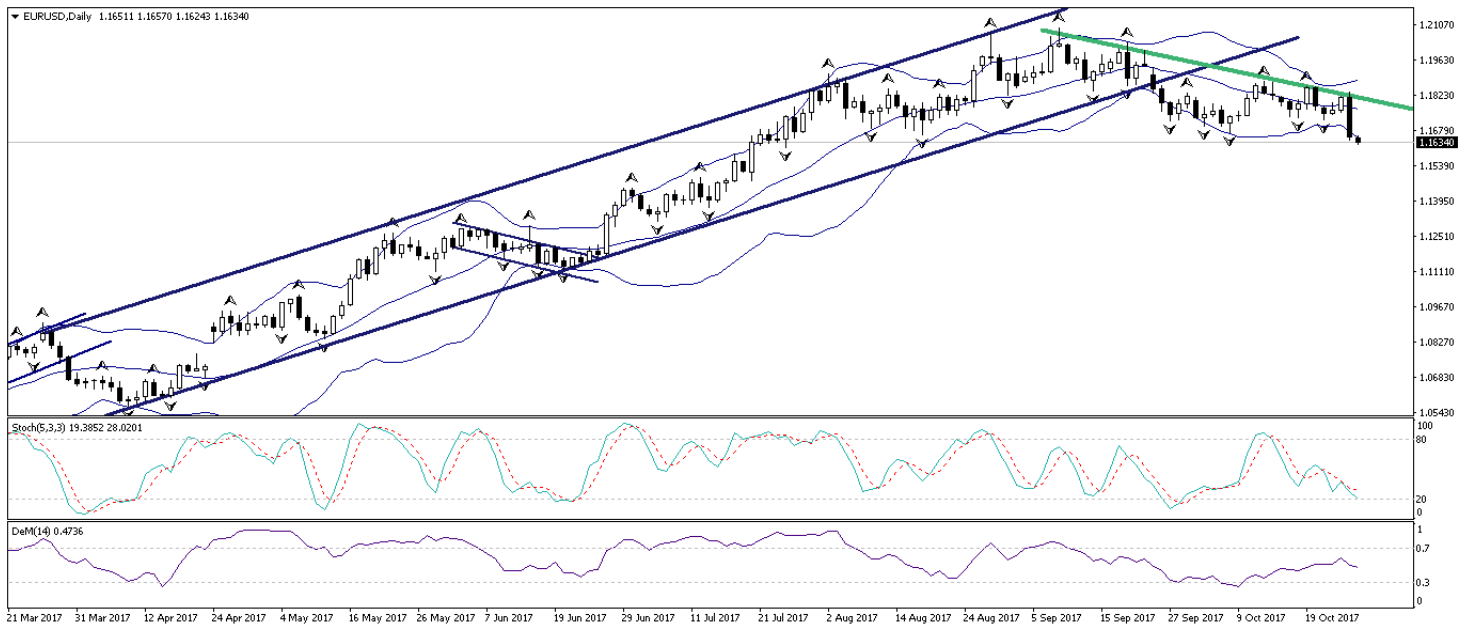
USD/TL



EUR/USD

Avrupa Merkez Bankası dünkü toplantısı sonucunda, piyasa beklentileri dahilinde parasal genişleme programının Ocak ayından itibaren 60 milyar eurodan 30 milyar euroya indirileceğini açıklarken, 2017 yılı Aralık ayında bitmesi planlanan söz konusu programın Eylül 2018'e uzatıldığını belirtti. Finansal koşulların öngörülen şekilde ilerlememe durumunda varlık alım programını artırmaya hazır olduklarını belirten Draghi, gerekmesi durumunda programın süresinin de uzatılabileceğini belirtti. ECB'nin açıklamaları sonrasında euro sert bir şekilde değer kaybetti. Eurodaki değer kaybının yanı sıra, Fed'in yeni başkanının, şahin adaylar olan Taylor ve Powell'den biri olacağına yönelik haberlerin ve ABD'de Temsilciler Meclisi'nin vergi reformlarına ilişkin bütçe tasarısını kabul etmesinin ardından 94,80 seviyesi üzerini test eden dolar endeksi de EURUSD paritesinin sert satış baskılarına maruz kalmasında etkili oldu. Eurodaki geri çekilme ve dolar endeksindeki yükseliş ile birlikte 1,16'lı seviyelere kadar geri çekilen EURUSD paritesinin, düşüş eğilimini bugün içerisinde de devam ettirmesini beklemekteyiz. Bugün içerisinde ABD'den gelecek olan 3Ç17 GSYİH büyüme verilerini ve Michigan Tüketici Güven endeksi verisini takip ediyor olacağız. EURUSD paritesindeki teknik seviyelere bakacak olursak: Bu sabah saatleri itibarıyla 1,1634 seviyesinden işlem görmekte olan EURUSD paritesinde, 1,1600 seviyesi destek, 1,1640 seviyesi ise direnç konumunda. Paritede 1,1640 direncinin yukarı yönlü kırılması durumunda bir sonraki direnç seviyemiz 1,1711, 1,1600 desteğinin aşağı yönlü kırılması durumunda ise bir sonraki destek seviyemiz 1,1545.

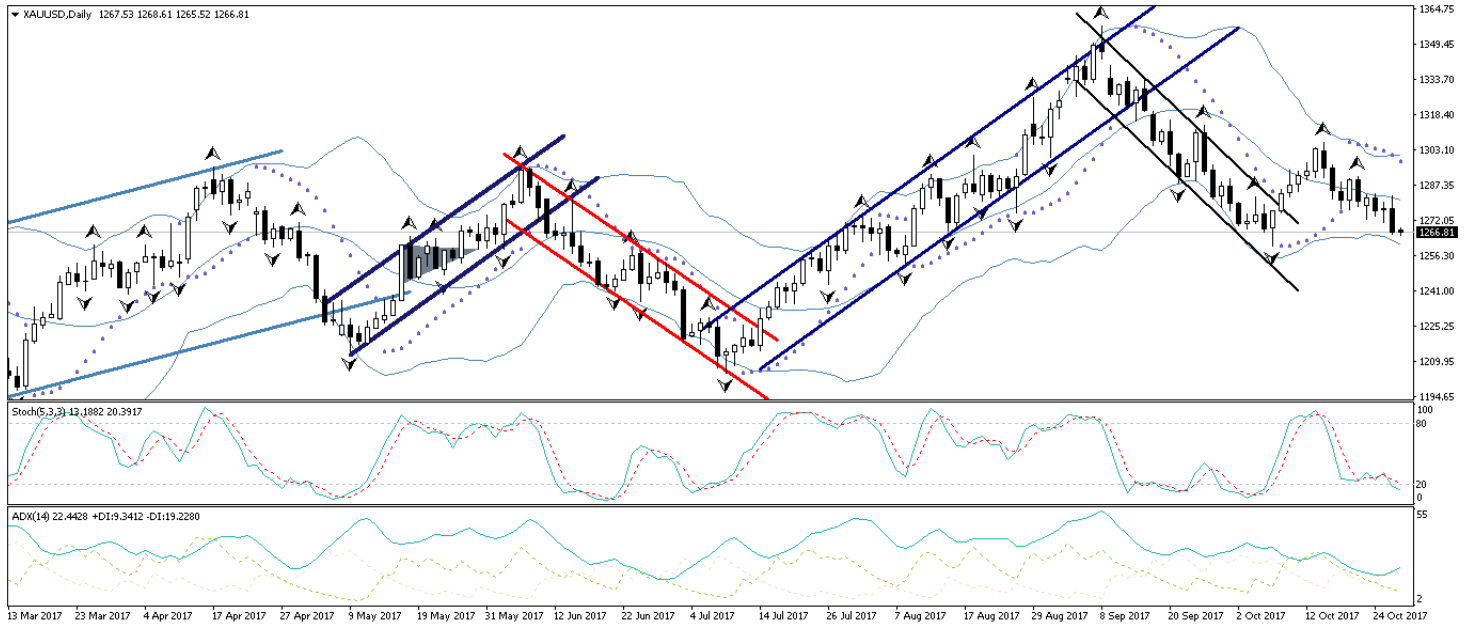
EUR/USD



XAU/USD

Dün sabahki bültenimizde, 1280 seviyesi üzerinde çıkmış olan altın fiyatlarının, 20 günlük hareketli ortalamasına denk gelen 1282 seviyesini aşmakta zorlanabileceğini belirtmiş, dolar endeksindeki yükselişin sürmesi durumunda altının yeniden 1280 seviyesi altına inebileceğini belirtmiştik. Dolar endeksi dün 94,80 seviyesi üzerine kadar yükselerek altındaki düşüş hareketinin hızlanmasına neden oldu. Dün Avrupa Merkez Bankasının parasal genişlemeyi 30 milyar euroya indirerek Eylül 2018'e uzatma kararının ardından euro sert bir şekilde değer kaybederken, eurodaki düşüş dolar endeksindeki yükselişi besledi. Ayrıca, Yellen'ın Fed başkanlığı yarışında yer almayacağı ve Trump'ın başkan adaylığı listesinin Taylor ve Powell olmak üzere iki kişiye düştüğüne yönelik haberler de dolar endeksindeki yükselişi besledi. Tüm bunların yanı sıra, ABD'de Temsilciler Meclisi'nin vergi reformlarına ilişkin bütçe tasarısının dün itibariyle onaylamış olması da dolardaki yükselişin temel nedenlerinden biri olarak karşımıza çıkıyor. Bu gelişmelerin etkisi ile birlikte 1260'lı seviyelere gerileyen altın fiyatlarının bugün içerisinde düşüş eğilimini korumasını ve gerilemeye devam etmesini beklemekteyiz. Dolar endeksindeki hızlı yükseliş ve ABD 10 yıllık tahvil faizlerindeki yükselişin sürüyor olması, altın fiyatlarındaki geri çekilme hareketinin devam etmesine neden oluyor. Bugün içerisinde ABD'den gelecek olan 3Ç17 GSYİH büyüme verilerini ve Michigan Tüketici Güven endeksi verisini takip ediyor olacağız. Altın fiyatlarındaki güncel teknik seviyelere bakacak olursak: Bu sabah saatleri itibariyle 1266,81 seviyesinden işlem görmekte olan altın fiyatlarında 1265,28 seviyesi destek, 1270 seviyesi ise direnç konumunda. 1270 direncinin yukarı yönlü kırılması durumunda bir sonraki direnç seviyemiz 1272, 1265,28 desteğinin aşağı yönlü kırılması durumunda ise bir sonraki destek seviyemiz 1262.

XAU/USD



Piyasalara Genel Bakış

	Son Fiyat / Değer	Değişim					YBB
		1 günlük	1 haftalık	1 aylık	6 aylık		
Hisse senedi endeksleri							
Gelişmiş Piyasalar							
S&P	2.560	%0,1	-%0,1	%2,1	%7,2	%14,4	
DAX	13.133	%1,4	%1,1	%3,8	%5,5	%14,4	
FTSE	7.487	%0,5	-%0,5	%2,4	%3,4	%4,8	
Nikkei	21.740	%1,1	%2,4	%8,4	%14,1	%14,9	
Gelişmekte olan Piyasalar							
Türkiye	107.335	-%0,9	-%1,0	%6,0	%13,8	%37,4	
Çin	3.408	%0,3	%1,1	%2,1	%8,4	%10,1	
Hindistan	33.147	%0,1	%2,5	%6,5	%10,5	%24,7	
Endonezya	5.996	%0,0	%1,1	%2,2	%5,0	%13,2	
Rusya	2.047	-%0,1	-%1,3	-%1,7	%1,7	-%8,3	
Brezilya	75.896	-%1,0	-%0,5	%2,8	%17,3	%26,0	
Meksika	48.987	%0,2	-%2,0	-%2,4	-%0,9	%7,3	
Güney Afrika	58.576	%0,8	%1,2	%6,1	%9,1	%15,6	
Oynaklık Endeksleri							
VIX	11	%0,6	%12,4	%11,1	%4,1	-%19,5	
EM VIX	18	%1,5	%14,5	-%0,3	%17,6	-%20,8	
MOVE	57	%0,0	%11,4	%13,3	-%5,9	-%19,9	
Döviz Kurları (ABD dolarına karşı)							
Türkiye	3,8206	%1,4	%4,8	%7,9	%6,8	%8,4	
Brezilya	3,2975	%1,9	%4,0	%4,2	%3,9	%1,5	
Güney Afrika	14,2416	%1,3	%5,6	%6,5	%7,2	%3,6	
Çin	6,6426	%0,1	%0,4	%0,0	-%3,6	-%4,4	
Hindistan	64,8225	-%0,1	a.d.	-%1,0	%1,1	-%4,6	
Endonezya	13582	%0,0	%0,5	%1,5	%2,2	%0,8	
CDS *							
Türkiye	188,7	6,4	9,1	-18,8	-32,2	-21,3	
Brezilya	174,4	-0,2	1,2	-31,7	-8,0	-11,4	
Güney Afrika	188,3	5,4	11,1	-19,2	a.d.	a.d.	
Endonezya	93,1	0,6	-3,9	-6,9	-12,9	-6,2	
Rusya	128,0	-2,8	-0,3	-18,7	8,3	a.d.	
10 yıllık bono faizleri							
Türkiye	%11,9	0,2	2,2	0,9	1,4	0,5	
Brezilya	%9,9	0,3	0,3	0,2	-0,4	a.d.	
Güney Afrika	%9,3	0,1	0,5	0,8	0,6	0,4	
Hindistan	%6,8	0,0	a.d.	0,1	-0,2	0,3	
Endonezya	%6,9	0,0	0,2	0,5	-0,2	-1,1	
10 yıllık Eurobond faizleri (USD)							
Türkiye	%5,4	0,09	0,91	0,32	0,18	-0,47	
Brezilya	%4,8	0,13	0,30	0,39	0,11	-0,65	
Güney Afrika	%4,6	0,00	0,00	-0,05	-0,13	-0,30	
Endonezya	%3,5	-0,03	0,06	0,15	-0,27	-0,79	
Emtia							
Ham Petrol - Brent USD/varil	59,3	%1,5	%3,6	%1,5	%14,4	%4,4	
Ham Petrol - WTI USD/varil	52,64	%0,9	%2,6	%1,5	%6,1	-%2,0	
Altın - USD / oz	1266,3	-%0,7	-%1,6	-%2,4	%0,3	%10,0	
Gümüş - USD / t oz.	16,811	-%0,7	-%2,6	%0,0	-%3,2	%5,1	
Commodity Bureau Index	429,86	%0,0	%0,3	%0,5	%1,8	%1,6	

* Değişim değerleri baz olarak ifade edilmiştir.

Kaynak: Bloomberg

Yatırım Merkezlerimiz

Genel Müdürlük

Nispetiye Cad. B-3 Blok Kat: 7-9
Akmerkez Etiler - İSTANBUL
0 212 355 46 46

Adana

Cemal Paşa Mah. Gazipaşa Bul.
Cemal Uğurlu Apt. Kat: 1 D: 4 ADANA

(0 322) 457 77 55

Ankara

Remzi Oğuz Arık Mah. Tunalı Hilmi Cad.
Yaprak Apt. No: 94 Kat: 2 D: 9
Kavaklıdere Çankaya - ANKARA

(0 312) 435 18 36

Antalya

Şirinyalı Mah. İsmet Gökşen Cad. Özden
Apt. No:82/6 Muratpaşa - ANTALYA

(0 242) 248 45 20

Bakırköy

İstanbul Cad. Bakırköy İş Merkezi No:
6 Kat: 4 D: 14 Bakırköy - İSTANBUL

(0 212) 570 52 59

Bursa

Muradiye Mah. Çekirge Cad. Koşer Apt.
No: 49 Kat: 2 D: 4 Osmangazi - BURSA

(0 224) 225 64 10

Denizli

Saraylar Mah. 2. Ticari Yol No: 32 Kat: 5
DENİZLİ

(0 258) 265 87 85

Erenköy

Bağdat Cad. Çubukçu Apt. No: 333
Kat: 2 D: 4 Kadıköy - İSTANBUL

(0 216) 348 82 82

Gaziantep

İncilipinar Mah. Gazimuhtarpaşa Bul.
Kepkepzade Park İş Merkezi B Blok No:
18 Kat: 1 D: 5 GAZİANTEP

(0 342) 232 35 35

Girne

Şehit Necati Gürkaya Mevkii Çağdaş Apt.
Kat: 1 D: 1 Girne - KKTC

(0 392) 815 14 54-55-56

İzmir

Şair Eşref Bul. Ragıp Şanlı İş Merkezi
No: 6 Kat: 3 D: 306 Çankaya - İZMİR

(0 232) 445 01 61

İzmit

Hürriyet Cad. Kaya İşhanı No: 39/5 İzmit
KOCAELİ

(0 262) 323 11 33

İzmit İrtibat

Ömerağa Mah. Alemdar Cad. İ. Kolaylı
Apt. No: 8 Kat: 2 İzmit KOCAELİ

(0 262) 260 01 01

Karadeniz Ereğli

Murtaza Mah. Hamamüstü Sok. İ. Esat
Taneri İş Merkezi No: 19 Kat: 2
Karadeniz Ereğli - ZONGULDAK

(0 372) 316 40 50

Kartal

Üsküdar Cad. Cevat Kayacan Apt. No:
26 Kat: 4 D: 8 Kartal - İSTANBUL

(0 216) 306 22 71 - 306 22 06

Kayseri

Cumhuriyet Mah. Sultan Hamam Cad.
Kavuncu İş Merkezi No: 17 Kat: 1 D: 2
KAYSERİ

(0 352) 221 08 68 - 222 82 51

Mersin

Çankaya Mah. Bahri OK İş Merkezi B
Blok No: 78 MERSİN

(0 324) 238 11 89

Uyarı Notu

Bu raporda yer alan yatırım bilgi, yorum ve tavsiyeleri, yorum ve tavsiyede bulunanların kişisel görüşlerine dayanmakta olup finansal bilgi ve genel yatırım tavsiyesi kapsamında hazırlanmıştır ve hiçbir şekilde yatırım danışmanlığı kapsamında değildir. Yatırım danışmanlığı hizmeti; yetkili kuruluşlar tarafından kişilerin risk ve getiri tercihleri dikkate alınarak kişiye özel sunulmaktadır. Burada yer alan yorum ve tavsiyeler ise genel niteliktedir. Bu tavsiyeler, mali durumunuz ile risk ve getiri tercihlerinize uygun olmayabilir. Bu nedenle, sadece burada yer alan bilgilere dayanarak yatırım kararı verilmesi beklentilerinize uygun sonuçlar doğurmayabilir.

Yatırım Danışmanlığı hizmeti talep edilmesi halinde; yatırımcının Tacirler Yatırım Menkul Değerler A.Ş. ile Yatırım Danışmanlığı sözleşmesi imzalamış olması, Yerindelik Testi'ni tamamlamış ve risk grubunun belirlemiş olması zorunludur.

Bu raporda yer alan her türlü bilgi, yorum ve tavsiye uygunluk testi ile tespit edilecek risk grubunuz ve getiri beklentiniz ile uyumlu olmayabilir. Dolayısıyla, uygunluk testi neticesinde risk grubunuz tespit edilmeden sadece burada yer alan bilgilere dayanılarak yatırım kararı verilmesi amaç, bilgi ve tecrübenize uygun sonuçlar doğurmayabilir.

Bu rapor herhangi bir sürede belirli bir getirinin sağlanacağına dair bir taahhüt içermemekte olup, zaman içerisinde piyasa koşullarında meydana gelen değişiklikler nedeniyle yorum ve tavsiyelerde değişiklikler söz konusu olabilir. Bu raporda bahsedilen yatırım araçlarının fiyatları ve değerleri yatırımcıların menfaatlerine aykırı olarak hareket edebilir ve netice itibarıyla yatırımcılar anaparalarını kaybetme riski ile karşı karşıya kalabilirler. Bu raporda yer alan geçmiş performans verileri gelecekte elde edilecek sonuçların bir garantisi olarak kabul edilemez.

Bu raporda yer alan tüm bilgiler ve görüşler yatırımcıları bilgilendirmek amacıyla, Tacirler Yatırım Menkul Değerler A.Ş. tarafından güncel ve güvenilir kaynaklardan temin edilmiş olmakla beraber, Tacirler Yatırım Menkul Değerler A.Ş. söz konusu bilgilerin doğru ve tam olduğunu taahhüt etmemektedir. Raporlardaki yorumlardan, bilgilerin tam veya doğru olmaması ve/veya güncellenme nedeniyle doğabilecek maddi ve manevi zararlardan Tacirler Yatırım Menkul Değerler A.Ş. ve çalışanları sorumlu tutulamaz.

Bu rapor, sadece gönderildiği kişilerin kullanımı içindir. Bu raporun tümü veya bir kısmı Tacirler Yatırım Menkul Değerler A.Ş.'nin yazılı izni olmadan çoğaltılamaz, yayınlanamaz veya üçüncü kişilere gösterilemez, ticari amaçla kullanılamaz. Aksi halde, Tacirler Yatırım Menkul Değerler A.Ş. uğramış olduğu bütün zarar ve ziyanı talep etme hakkını saklı tutar.