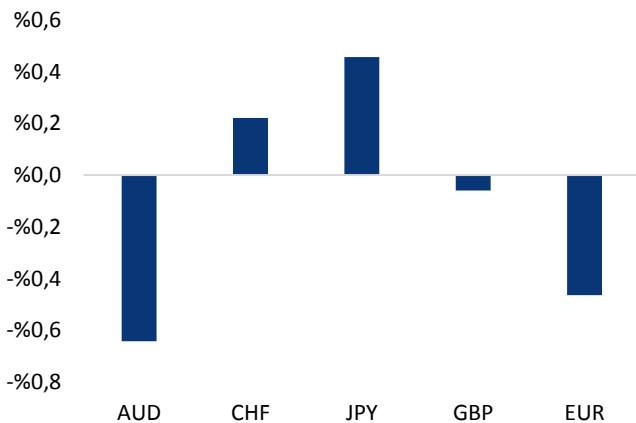


## Haber Başlıkları

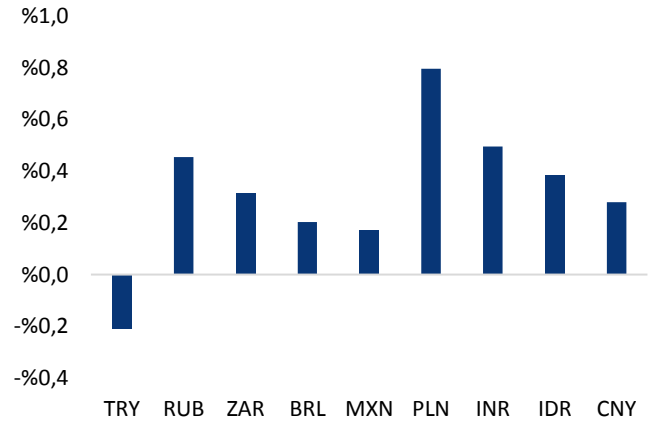
- ABD Başkanı Donald Trump'ın vergi reform paketini bugün açıklayacağı ifade ediliyor. Trump'ın söz konusu pakete ilişkin bir açıklama yapması ve piyasaların tatmin olması durumunda dolar endeksindeki mevcut yükseliş hareketi hız kazanabilir.
- Fed Başkanı Janet Yellen, dün Ohio'da gerçekleştirdiği konuşmasında, enflasyondaki belirsizliğe rağmen Fed'in kademeli faiz artırımlarına devam etmesi gerektiğini belirtti.
- ABD hisseleri, Yellen'in Fed'in sıkılaşmaya ilişkin çok fazla kademeli davranmaktan kaçınması gerektiği uyarısında bulunmasıyla yatay seyrederken, dolar yükseldi.
- ABD Başkanı, Kuzey Kore rejimiyle ilgili "(Askeri seçenek) Tercih etmek istediğimiz bir seçenek değil ancak eğer etmemiz gerekirse bu Kuzey Kore için çok yıkıcı olacak. Bu seçeneği tercih etmemiz gerekirse ederiz." ifadelerini kullandı.
- Ham petrol fiyatları, ABD'de özel sektörün açıkladığı stok verilerinin bir önceki haftaya göre düşüş kaydetmesi sonrasında varil başına 52 doların üzerine çıktı.
- Atlanta Fed Başkanı Raphael Bostic, Aralık ayında olası bir faiz artışı konusunda 'oldukça rahat' olduğunu söyledi. Bostic, enflasyonun hedeflenen yüzde 2 seviyesine doğru gittiğine dair pozitif sinyaller aldığını savundu.
- Vadeli piyasalarda DAX vadeli endeksin 14 puan ve FTSE 100 vadeli endeksinin ise 4 puan yukarıda bulunduğu görülüyor.
- ABD'de birinci el konut satışları Ağustos ayında %3,4 düşerek 560,000 adete indi ve 585,000 olan beklentinin hafifi altında kaldı.
- ABD'de Tüketici Güveni Eylül'de Harvey ve Irma kasırgalarının ardından 120,4'ten 119,8'e geriledi. Piyasa beklentisi 120 idi.
- Fransa Cumhurbaşkanı Emmanuel Macron, Avrupa Birliği'nin bugün çok zayıf, çok yavaş ve çok etkisiz olduğunu söyledi.
- EURUSD paritesi, dolar endeksindeki yükseliş hareketi ile birlikte 1,1758 seviyesine geriledi ve yaklaşık son 1 ayın dip seviyesine indi.

### Gelişmiş ülke para birimlerinin son işlem gününe göre getirileri \*







Kaynak: Bloomberg, Tacirler Yatırım \* ABD dolarına karşı

### Gelişmekte olan ülke para birimlerinin son işlem gününe göre getirileri \*



Kaynak: Bloomberg, Tacirler Yatırım \* ABD dolarına karşı

## Günlük Ekonomi Takvimi

Ülke	Veri	Saat	Beklenti	Önceki
	ABD Ağustos Ayı Aylık Dayanıklı Mal Siparişleri	15:30	%1	-%6,8
	ABD Ağustos Ayı Çekirdek Dayanıklı Mal Siparişleri	15:30	%0,3	%0,6
	ABD Ağustos Ayı Aylık Bekleyen Konut Satışları	17:00	-%0,5	-%0,8
	ABD Ham Petrol Envanterleri	17:30	2,354M	4,591M
	St. Louis Fed Başkanı Bullard'ın Konuşması (FOMC'de oy sahibi değil)	20:30		
	Fed Yönetim Kurulu Üyesi Brainard'ın Konuşması (FOMC'de oy sahibi)	21:00		

## Makroekonomik Gelişmeler

### Yellen, kademeli faiz artışının sürmesi gerektiğinin altını çizdi

Fed Başkanı Janet Yellen, dün Ohio'da gerçekleştirdiği konuşmasında, enflasyondaki belirsizliğe rağmen Fed'in kademeli faiz artırımlarına devam etmesi gerektiğini belirtti. Yellen, enflasyon seviyesinin Fed'in hedefi olan yüzde 2'nin altında kalmaya devam etmesi durumunda, FOMC'nin güvenilirliğinin sarsılabileceği ve ekonomik faaliyetlerin daha dengesiz hale gelebileceği uyarısında bulundu. FOMC'nin para politikasındaki kademeli düzenlemelerle orta vadede enflasyon oranının %2'ye ulaşmasının öngörüldüğünü ifade eden Yellen, düşük enflasyon durumunun geçici olduğuna inandığını ve enflasyonun gelecek yıllarda yüzde 2 seviyesinde istikrar kazanacağını belirtti. Yellen, para politikasının ekonomik faaliyetleri etkilediğinin altını çizerek, "Enflasyon %2 seviyesine ulaşınca kadar para politikasında beklemede kalmak ihtiyatsız olacaktır." değerlendirmesinde bulundu. Ayrıca Fed'in faiz artırımında çok fazla kademeli olmaktan sakınması gerektiğine dikkati çeken Yellen, gerekli faiz artırımları olmadan iş gücü piyasasının aşırı ısınabileceğini sözlerine ekledi. Yellen'ı bu şahin açıklamaları sonrasında dolar endeksindeki yükselişin hız kazandığı görüldü. Hatırlayacağımız üzere Fed'in 20 Eylül'de gerçekleşen toplantısı sonrasında Aralık ayı faiz artırımına ilişkin opsiyon fiyatlamalarından üretilen olasılıkların birkaç hafta öncesine kadar %20-30 civarında seyreden seviyelerden tekrar %65'e yükseldiği görülmüştü. Yellen'ın dünkü konuşması sonrasında beklentilerin daha da artmış olduğu ve %70'e ulaştığı görülüyor. Yellen'ın açıklamaları ile birlikte yükselişini sürdüren dolar endeksi, ABD Başkanı Donald Trump'ın bugün açıklayacağı ifade edilen vergi reform paketini bekliyor. Trump'tan beklenen açıklamanın gelmesi ve piyasaların tatmin olması durumunda dolar endeksindeki yükselişin daha da hızlandığı görülebilir.

### Petrol fiyatları ve TL üzerindeki etkileri

Petrol fiyatları, ham petrol arzının azalmakta olduğuna ilişkin stok verileri ve OPEC'in küresel arz fazlasını azaltmak için arz kısıntılarına devam etmesi ile birlikte Eylül ayına yükseliş hareketi içerisinde başladı. Bunların yanı sıra, dün Kuzey Irak'ta gerçekleşen bağımsızlık referandumunu sonrasında bölgesel üretimde ciddi kesintiler olacağına yönelik beklentiler nedeniyle petrol fiyatlarındaki yükseliş hız kazandı. Bununla birlikte Brent petrol 59\$ seviyesi üzerine çıkarken, ham petrol ise 52\$ seviyesi üzerine yerleşti.

Petrol fiyatlarında görülen sert yükseliş hareketi, Ruble'yi carry-trade'de daha fazla ön plana çıkararak TL varlıklarına olan talebi bir miktar baltalayabilir. Bu çerçevede, Brezilya ve Rusya merkez bankalarının bir süredir büyümeyi desteklemek adına gevşeme hamlelerinde bulunuyor olmaları nedeniyle, TL'nin daha sıkı bir görünüm çizmesi TL varlıklara olan talebi pozitif etkiliyordu. Ancak bu etkinin, petrol fiyatlarındaki hızlı yükseliş ile birlikte biraz sekteye uğrayabileceğini düşünüyoruz.

Bu noktada, jeopolitik risklerin fiyatların içerisinde büyük ölçüde yer alması, petrol fiyatlarındaki yükselişin devam edebilmesi için yeni bir hikayeye ihtiyaç duyacağını gösteriyor. Nisan – Temmuz arası arasında istikrarlı bir şekilde artış kaydeden OPEC petrol üretimi, Ağustos ayı itibarıyla 140,000 varillik hafifi bir gerileme kaydetmiş durumda. Söz konusu gerilemenin oldukça zayıf olduğunu ve jeopolitik riskler etkisini kaybettiğinde petrol fiyatlarındaki yükseliş hareketini tek başına desteklemeye yeterli olmayacağı görüşündeyiz. Yılbaşıdan bu yana bakıldığında OPEC'in petrol üretimini toplamda 500,000 varil civarında artırmış olduğu görülüyor.

Teknik analizimiz çerçevesinde,

- Petrol fiyatları haftalık grafikte yükseliş kanallarını kırmaları sonrasında sert bir düşüş hareketi gerçekleştirmiş, ardından yönünü yeniden yukarı çevirerek teknik bir "return move" hareketi başlatmış durumdadır. Dolayısı ile, kanal kırılması sonrasında oluşan düşüş hareketinin ana eğilim olarak devam etmesi ve petrol fiyatlarındaki mevcut yükselişin satış fırsatı olarak sınırlı kalması beklenebilir. Bu noktada, Brent petrolde 59\$, ham petrolde ise 53\$ seviyesi üzerinde istikrarlı bir hareket görmeyi beklemiyoruz. Dolayısı ile, petrol fiyatlarındaki yükselişin Rubleyi ön plana çıkarması ile birlikte TL üzerinde oluşan baskının geçici olabilir.

- Ancak, gerek gelişmekte olan ülke piyasalarındaki olumlu havanın bozuluyor olması, gerekse de dolar endeksindeki yükseliş çabasının iyimser ABD verileri ile desteklenmesi, kurdaki yükseliş hareketinin devamına neden olabilir. MSCI EM Gelişen Ülke Para Birimleri Endeksi'nde görülen zayıflama ve küresel risk iştahındaki yükselişin durulmuş olması, Türk lirasındaki zayıflamanın devamını gelebileceğini işaret ediyor. Irak'ta gerçekleşen bağımsızlık referandumu ile birlikte Türkiye – Irak arasında gerilen ipler nedeniyle Türk lirasındaki değer kaybı hızlanırken, USDTRY paritesi 3,55 seviyesi üzerini test etti.

**Bu noktada kurun kısa vadede 3,53 – 3,55 seviyeleri arasında dalgalanmasını, ancak 3,55 seviyesinin yeniden aşılması ile birlikte yükselişini 3,58 seviyesine doğru devam ettirmesini bekleyebiliriz. Ancak, yurt içi yerleşiklerin ellerinde bulundurdukları yüksek miktardaki döviz pozisyonu, 3,58 seviyesi civarından kar realizasyonlarına bağlı bir geri çekilme hareketi gelmesine neden olabilir.**

## Döviz & Emtia Analizleri

### USD/TRY

Fed Başkanı Janet Yellen dün Ohio'da gerçekleştirdiği konuşmasında, enflasyondaki belirsizliğe rağmen Fed'in kademeli faiz artırımlarına devam etmesi gerektiğini belirtti. Yellen'in Aralık ayında faiz artırılabacağına yönelik beklentileri beslemesi sonrasında dolar endeksindeki yükseliş hız kazandı. Bunun yanı sıra, ABD Başkanı Donald Trump'ın vergi reform paketini bugün açıklayacağı ifade ediliyor. Trump'ın ABD ekonomisindeki büyümeyi hızlandıracak önlem paketleri açıklanacağına yönelik beklentiler ve Yellen'in şahin açıklamalarının etkisi ile birlikte dolar endeksinin 93,20 seviyesi üzerini test ettiğini gördük. Dolar endeksi dükkü yükseliş hareketi sonrasında orta vadeli düşüş kanalını yukarı yönlü kırmış bulunuyor. Dolayısı ile endeksin bir süre 93 seviyesi civarında dalgalanmasını, ancak daha sonrasında kanal kırılmasının da etkisi ile yükseliş hareketini sürdürmesi ve 94,50 seviyesine doğru ilerlemesi beklenebilir. Bugün ABD'den gelecek olan Dayanıklı Mal Siparişleri verilerini yakından izliyoruz olacağız. Yarın ise yine ABD'den gelecek olan büyüme verileri takip edilecek. Dün 3,55 seviyesi üzerinde tutunamayan USDTRY paritesi, bu sabah saatleri itibarıyla 3,54'lüs seviyelerden işlem görüyor. Bu noktada kurun, bugün içerisinde yeniden 3,55 seviyesi üzerini deneyebileceğini düşünüyoruz. Ayrıca kurun, mevcut yükselişini 3,58 seviyesine doğru devam ettirmesini ve bu seviyeyi hedef haline getirmesi beklenebilir. Ayrıca, petrol fiyatlarında görülen sert yükseliş hareketi, Rusya'yı ön plana çıkararak TL varlıklarına olan talebi bir miktar baltalayabilir. Ancak, yurt içi yerleşiklerin ellerinde bulundurdukları yüksek miktardaki döviz pozisyonu, 3,58 seviyesi civarından kar realizasyonlarına bağlı bir geri çekilme hareketi gelmesine neden olabilir. Kurdaki güncel teknik seviyelere bakacak olursak: Bu sabah saatleri itibarıyla 3,5477 seviyesinden işlem görmekte olan USDTRY paritesinde 3,55 seviyesi direnç, 3,5430 seviyesi ise destek konumunda. 3,55 direncinin yukarı yönlü kırılması durumunda bir sonraki direnç seviyemiz 3,5636, 3,5430 desteğinin aşağı yönlü kırılması durumunda ise bir sonraki destek seviyemiz 3,5296.

### USD/TL



## EUR/USD

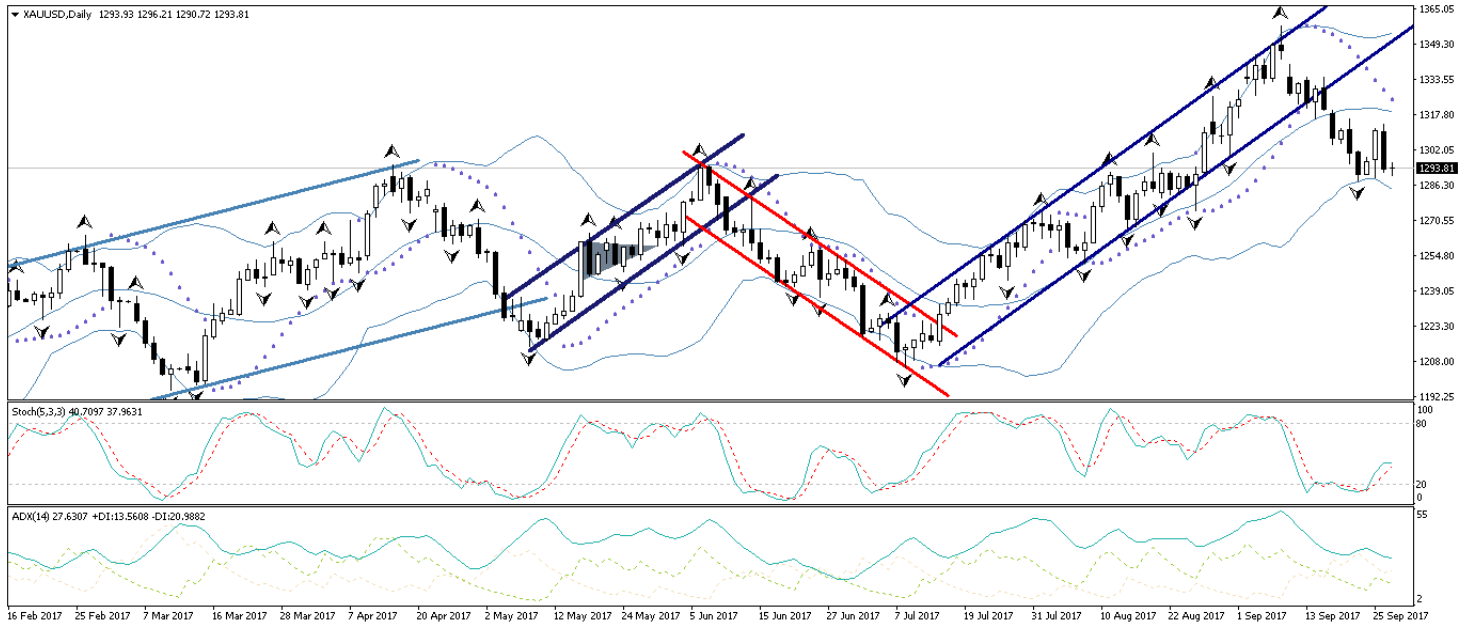
Dün sabahki bültenimizde, 1,19 seviyesi altına inerek kısa vadeli yükseliş kanalını resmi olarak aşağı yönlü kırmış bulunan EURUSD paritesinin, ilk etapta 1,18 seviyesi altına hedef alacak şekilde düşüş hareketini hızlandırabileceğini ifade etmiştik. Dolar endeksindeki yükselişin devam etmesi ve euronun Merkel'e olan desteğin zayıflaması sonrasında değer kaybetmesi ile birlikte, 1,18 seviyesi altına sarkan EURUSD paritesi, 1758 seviyesine gerileyerek yaklaşık son 1 ayın dip seviyesine indi. Dolar endeksi dükkü yükseliş hareketi sonrasında orta vadeli düşüş kanalını yukarı yönlü kırmış bulunuyor. Dolayısı ile endeksin bir süre 93 seviyesi civarında dalgalanmasını, ancak daha sonrasında kanal kırılmasının da etkisi ile yükseliş hareketini sürdürmesi ve 94,50 seviyesine doğru ilerlemesi beklenebilir. Bununla birlikte EURUSD paritesinin de mevcut düşüş hareketini 1,16'lı seviyelere doğru sürdürmesini beklemekteyiz. Bugün ABD'den gelecek olan Dayanıklı Mal Siparişleri verilerini yakından izliyor olacağız. Yarın ise yine ABD'den gelecek olan büyüme verileri takip edilecek. Paritedeki güncel teknik seviyelere bakacak olursak: Bu sabah saatleri itibarıyla 1,1773 seviyesinden işlem görmekte olan EURUSD paritesinde, 1,1758 seviyesi destek, 1,1818 seviyesi ise direnç konumunda. Paritede 1,1818 direncinin yukarı yönlü kırılması durumunda bir sonraki direnç seviyemiz 1,1861, 1,1758 desteğinin aşağı yönlü kırılması durumunda ise bir sonraki destek seviyemiz 1,1711.

## EUR/USD



**XAU/USD**

Dün sabahki bültenimizde, kısa vadeli yükseliş kanalını aşağı yönlü kırmış olan altın fiyatlarının, mevcut yukarı yönlü düzeltmesinin ardından düşüş hareketine kaldığı yerden devam etmesinin ve yeniden 1300 seviyesi altına hedeflemesinin beklenebileceğini ifade etmiştik. Fed Başkanı Janet Yellen dün Ohio'da gerçekleştirdiği konuşmasında, enflasyondaki belirsizliğe rağmen Fed'in kademeli faiz artırımlarına devam etmesi gerektiğini belirtti ve Yellen'ın Aralık ayında faiz artırılacağına yönelik beklentileri beslemesi sonrasında dolar endeksindeki yükseliş hız kazandı. Dolar endeksindeki yükselişin hızlanması ile birlikte, öngördüğümüz üzere düzeltme hareketi esnasındaki kazançlarının büyük kısmını geri veren altın fiyatları, yeniden 1300 seviyesi altına gerilemiş durumda. Dolar endeksi dünkü yükseliş hareketi sonrasında orta vadeli düşüş kanalını yukarı yönlü kırmış bulunuyor. Dolayısı ile endeksin bir süre 93 seviyesi civarında dalgalanmasını, ancak daha sonrasında kanal kırılmasının da etkisi ile birlikte yükseliş hareketini sürdürmesi ve 94,50 seviyesine doğru ilerlemesi beklenebilir. Bununla birlikte altın fiyatlarının ise düşüş hareketini 1280 seviyesine doğru sürdürmesi beklenebilir. Bugün ABD'den gelecek olan Dayanıklı Mal Siparişleri verilerini yakından izliyoruz. Yarın ise yine ABD'den gelecek olan büyüme verileri takip edilecek. Altın fiyatlarındaki güncel teknik seviyelere bakalım: Bu sabah saatleri itibarıyla 1293,81 seviyesinden işlem görmekte olan altın fiyatlarında 1292,67 seviyesi destek, 1297,89 seviyesi ise direnç konumunda. 1297,89 direncinin yukarı yönlü kırılması durumunda bir sonraki direnç seviyemiz 1302,76, 1292,67 desteğinin aşağı yönlü kırılması durumunda ise bir sonraki destek seviyemiz 1287,90.

**XAU/USD**

## Piyasalara Genel Bakış

	Son Fiyat / Değer	Değişim					YBB
		1 günlük	1 haftalık	1 aylık	6 aylık		
<b>Hisse senedi endeksleri</b>							
<b>Gelişmiş Piyasalar</b>							
S&P	2.497	%0,0	-%0,4	%2,2	%6,6	%11,5	
DAX	12.605	%0,1	%0,3	%3,6	%5,1	%9,8	
FTSE	7.286	-%0,2	%0,1	-%1,6	-%0,1	%2,0	
Nikkei	20.330	-%0,3	-%0,2	%4,2	%6,8	%6,1	
<b>Gelişmekte olan Piyasalar</b>							
Türkiye	103.929	%1,6	-%0,9	-%5,3	%15,9	%33,0	
Çin	3.344	%0,0	-%0,6	%0,4	%2,4	%7,8	
Hindistan	31.600	-%0,1	-%2,5	%0,0	%8,1	%18,7	
Endonezya	5.864	-%0,2	-%0,9	-%1,1	%5,6	%10,4	
Rusya	2.071	%0,1	%1,1	%4,6	%2,9	-%7,2	
Brezilya	74.319	-%0,2	-%2,2	%4,6	%15,6	%23,4	
Meksika	50.359	%0,0	%0,2	-%2,0	%2,1	%10,3	
Güney Afrika	55.070	-%1,4	-%1,7	-%2,8	%6,5	%8,7	
<b>Oynaklık Endeksleri</b>							
VIX	10	-%0,4	-%0,1	-%10,2	-%18,6	-%27,6	
EM VIX	18	%0,4	%14,6	%5,3	-%1,7	-%20,6	
MOVE	51	-%0,9	%1,6	%3,6	-%19,2	-%29,3	
<b>Döviz Kurları (ABD dolarına karşı)</b>							
Türkiye	3,5422	-%0,2	%1,6	%2,9	-%2,0	%0,5	
Brezilya	3,1661	%0,2	%1,0	%0,0	%1,3	-%2,6	
Güney Afrika	13,3738	%0,3	%0,4	%2,6	%5,0	-%2,7	
Çin	6,64	%0,3	%0,9	%0,4	-%3,4	-%4,4	
Hindistan	65,445	%0,5	%1,7	%2,4	%0,6	-%3,7	
Endonezya	13377	%0,4	%0,7	%0,3	%0,5	-%0,7	
<b>CDS *</b>							
Türkiye	192,0	-0,2	26,5	-5,3	-47,6	-10,3	
Brezilya	205,0	-0,1	27,2	-21,7	0,5	-1,3	
Güney Afrika	191,1	-0,9	24,4	a.d.	a.d.	a.d.	
Endonezya	103,3	1,5	10,2	-11,1	-16,8	-6,0	
Rusya	149,7	-1,7	15,7	-10,4	-6,4	a.d.	
<b>10 yıllık bono faizleri</b>							
Türkiye	%11,0	-0,1	1,2	0,4	0,1	-0,4	
Brezilya	%9,7	0,0	0,0	-0,4	-0,3	a.d.	
Güney Afrika	%8,5	a.d.	0,1	0,0	-0,2	-0,4	
Hindistan	%6,7	0,1	0,1	0,1	0,0	0,2	
Endonezya	%6,4	0,1	-0,1	-0,4	-0,7	-1,6	
<b>10 yıllık Eurobond faizleri (USD)</b>							
Türkiye	%5,1	-0,02	0,59	0,19	-0,37	-0,79	
Brezilya	%4,5	0,01	0,05	-0,05	-0,43	-1,04	
Güney Afrika	%4,6	0,00	0,24	0,13	0,10	-0,25	
Endonezya	%3,4	0,03	0,05	-0,13	-0,46	-0,94	
<b>Emtia</b>							
Ham Petrol - Brent USD/varil	58,44	-%1,0	%6,0	%12,6	%15,2	%2,9	
Ham Petrol - WTI USD/varil	51,88	-%0,7	%4,9	%11,4	%8,7	-%3,4	
Altın - USD / oz	1297,7	-%0,7	-%0,7	-%0,9	%3,3	%12,7	
Gümüş - USD / t oz.	16,804	-%1,5	-%2,3	-%3,7	-%7,1	%5,1	
Commodity Bureau Index	427,59	-%0,3	-%0,3	-%1,8	-%0,8	%1,1	

\* Değişim değerleri baz olarak ifade edilmiştir.

Kaynak: Bloomberg



## Yatırım Merkezlerimiz

### Genel Müdürlük

Nispetiye Cad. B-3 Blok Kat: 7-9  
Akmerkez Etiler - İSTANBUL  
0 212 355 46 46

### Adana

Cemal Paşa Mah. Gazipaşa Bul.  
Cemal Uğurlu Apt. Kat: 1 D: 4 ADANA

(0 322) 457 77 55

### Ankara

Remzi Oğuz Arık Mah. Tunalı Hilmi Cad.  
Yaprak Apt. No: 94 Kat: 2 D: 9  
Kavaklıdere Çankaya - ANKARA

(0 312) 435 18 36

### Antalya

Şirinyalı Mah. İsmet Gökşen Cad. Özden  
Apt. No:82/6 Muratpaşa - ANTALYA

(0 242) 248 45 20

### Bakırköy

İstanbul Cad. Bakırköy İş Merkezi No:  
6 Kat: 4 D: 14 Bakırköy - İSTANBUL

(0 212) 570 52 59

### Bursa

Muradiye Mah. Çekirge Cad. Koşer Apt.  
No: 49 Kat: 2 D: 4 Osmangazi - BURSA

(0 224) 225 64 10

### Denizli

Saraylar Mah. 2. Ticari Yol No: 32 Kat: 5  
DENİZLİ

(0 258) 265 87 85

### Erenköy

Bağdat Cad. Çubukçu Apt. No: 333  
Kat: 2 D: 4 Kadıköy - İSTANBUL

(0 216) 348 82 82

### Gaziantep

İncilipinar Mah. Gazimuhtarpaşa Bul.  
Kepkepzade Park İş Merkezi B Blok No:  
18 Kat: 1 D: 5 GAZİANTEP

(0 342) 232 35 35

### Girne

Şehit Necati Gürkaya Mevkii Çağdaş Apt.  
Kat: 1 D: 1 Girne - KKTC

(0 392) 815 14 54-55-56

### İzmir

Şair Eşref Bul. Ragıp Şanlı İş Merkezi  
No: 6 Kat: 3 D: 306 Çankaya - İZMİR

(0 232) 445 01 61

### İzmit

Hürriyet Cad. Kaya İşhanı No: 39/5 İzmit  
KOCAELİ

(0 262) 323 11 33

### İzmit İrtibat

Ömerağa Mah. Alemdar Cad. İ. Kolaylı  
Apt. No: 8 Kat: 2 İzmit KOCAELİ

(0 262) 260 01 01

### Karadeniz Ereğli

Murtaza Mah. Hamamüstü Sok. İ. Esat  
Taneri İş Merkezi No: 19 Kat: 2  
Karadeniz Ereğli - ZONGULDAK

(0 372) 316 40 50

### Kartal

Üsküdar Cad. Cevat Kayacan Apt. No:  
26 Kat: 4 D: 8 Kartal - İSTANBUL

(0 216) 306 22 71 - 306 22 06

### Kayseri

Cumhuriyet Mah. Sultan Hamam Cad.  
Kavuncu İş Merkezi No: 17 Kat: 1 D: 2  
KAYSERİ

(0 352) 221 08 68 - 222 82 51

### Mersin

Çankaya Mah. Bahri OK İş Merkezi B  
Blok No: 78 MERSİN

(0 324) 238 11 89

## Uyarı Notu

Bu raporda yer alan yatırım bilgi, yorum ve tavsiyeleri, yorum ve tavsiyede bulunanların kişisel görüşlerine dayanmakta olup finansal bilgi ve genel yatırım tavsiyesi kapsamında hazırlanmıştır ve hiçbir şekilde yatırım danışmanlığı kapsamında değildir. Yatırım danışmanlığı hizmeti; yetkili kuruluşlar tarafından kişilerin risk ve getiri tercihleri dikkate alınarak kişiye özel sunulmaktadır. Burada yer alan yorum ve tavsiyeler ise genel niteliktedir. Bu tavsiyeler, mali durumunuz ile risk ve getiri tercihlerinize uygun olmayabilir. Bu nedenle, sadece burada yer alan bilgilere dayanarak yatırım kararı verilmesi beklentilerinize uygun sonuçlar doğurmayabilir.

Yatırım Danışmanlığı hizmeti talep edilmesi halinde; yatırımcının Tacirler Yatırım Menkul Değerler A.Ş. ile Yatırım Danışmanlığı sözleşmesi imzalamış olması, Yerindelik Testi'ni tamamlamış ve risk grubunun belirlemiş olması zorunludur.

Bu raporda yer alan her türlü bilgi, yorum ve tavsiye uygunluk testi ile tespit edilecek risk grubunuz ve getiri beklentiniz ile uyumlu olmayabilir. Dolayısıyla, uygunluk testi neticesinde risk grubunuz tespit edilmeden sadece burada yer alan bilgilere dayanılarak yatırım kararı verilmesi amaç, bilgi ve tecrübenize uygun sonuçlar doğurmayabilir.

Bu rapor herhangi bir sürede belirli bir getirinin sağlanacağına dair bir taahhüt içermemekte olup, zaman içerisinde piyasa koşullarında meydana gelen değişiklikler nedeniyle yorum ve tavsiyelerde değişiklikler söz konusu olabilir. Bu raporda bahsedilen yatırım araçlarının fiyatları ve değerleri yatırımcıların menfaatlerine aykırı olarak hareket edebilir ve netice itibarıyla yatırımcılar anaparalarını kaybetme riski ile karşı karşıya kalabilirler. Bu raporda yer alan geçmiş performans verileri gelecekte elde edilecek sonuçların bir garantisi olarak kabul edilemez.

Bu raporda yer alan tüm bilgiler ve görüşler yatırımcıları bilgilendirmek amacıyla, Tacirler Yatırım Menkul Değerler A.Ş. tarafından güncel ve güvenilir kaynaklardan temin edilmiş olmakla beraber, Tacirler Yatırım Menkul Değerler A.Ş. söz konusu bilgilerin doğru ve tam olduğunu taahhüt etmemektedir. Raporlardaki yorumlardan, bilgilerin tam veya doğru olmaması ve/veya güncellenme nedeniyle doğabilecek maddi ve manevi zararlardan Tacirler Yatırım Menkul Değerler A.Ş. ve çalışanları sorumlu tutulamaz.

Bu rapor, sadece gönderildiği kişilerin kullanımı içindir. Bu raporun tümü veya bir kısmı Tacirler Yatırım Menkul Değerler A.Ş.'nin yazılı izni olmadan çoğaltılamaz, yayınlanamaz veya üçüncü kişilere gösterilemez, ticari amaçla kullanılamaz. Aksi halde, Tacirler Yatırım Menkul Değerler A.Ş. uğramış olduğu bütün zarar ve ziyanı talep etme hakkını saklı tutar.