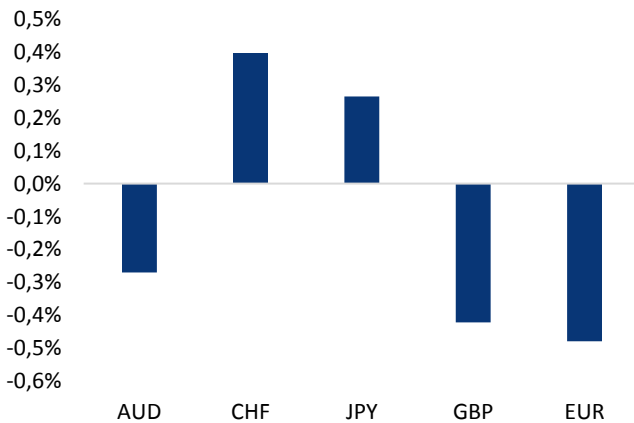


## Haber Başlıkları

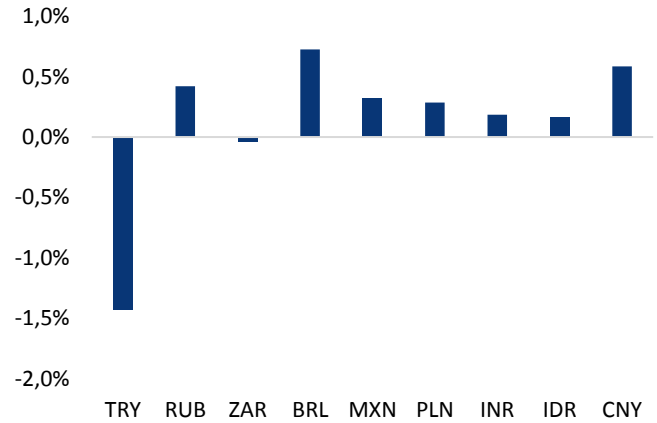
- Seçimlerin ardından Türk lirasında oldukça oynak bir seyrin izlendiği görülüyor. Dün sabah saatlerinde 4,70 seviyesini aşarak 4,7153 seviyesine kadar tırmanan USDTRY paritesi, öğle saatleri itibariyle düşüşe geçerek 4,61 seviyesi altına kadar geriledi. Dolayısı ile kur gün içerisinde 4,6082 – 4,7153 seviyeleri arasında oldukça geniş bir bantta dalgalı ve oynak bir seyir izledi.
- Türk lirası dün öğle saatlerinde değer kazanırken, 10 yıllık tahvil faizinin de sert bir şekilde gerilediği ve %17,51'den %16,83'e indiği görüldü. TL varlıklarda dün görülen bu değerlenmede, Türkiye tahvil piyasasına girişler yaşandığına yönelik haber akışı ve "TL al" önerisi ile çıkan yurt dışı raporlar etkili oldu.
- ABD – Çin arasındaki ticari gerilimin küresel piyasalar üzerindeki etkisinin kısmen da olsa azalmış olduğu görülüyor. Küresel borsalar Pazartesi günkü kayıpların ardından dün toparlandı.
- New York borsası, ABD'li teknoloji şirketlerinin hisselerindeki artışla günü kazançlarla tamamladı.
- ABD Dışişleri Bakanlığı, ABD'nin müttefiklerine İran'dan petrol ithalatını 4 Kasım'a kadar sınırlamaları için baskı yaptığını ve İran'dan petrol ithal eden ülkeler arasında yer alan Türkiye, Çin ve Hindistan ile görüşmeler gerçekleştirmeyi planladığını bildirdi. ABD Mayıs ayında İran ile olan nükleer anlaşmadan çekildiğini açıklamış ve ABD yönetimi Avrupa'yı İslam Devletiyle olan ticaret ilişkilerini azaltması gerektiği konusunda uyarılmıştı.
- Petrol fiyatları, ABD'nin müttefiklerine Kasım'a kadar İran'dan petrol alımını durdurmaları konusunda baskı yapması ve özel sektör verilerinin ABD'de stokların düştüğünü göstermesinin ardından kazancını varil başına 70 doların üzerinde korudu.
- Kanada hükümetinin, başta Çin olmak üzere devletlere çelik kotası ve gümrük vergisi getirmeyi planladığı açıklandı.
- Kredi derecelendirme kuruluşu Moody's Türkiye'deki seçimlerin ardından kredi profilini makro politikaların yönlendireceğini açıkladı. Kurum tarafından yapılan "Türkiye'nin kredi notu için devam eden gözden geçirmede, hükümetin sürdürülebilir büyüme sağlayacak ve mali gücü koruyacak politikalar uygulama niyetine ve kapasitesine odaklanılacak" dendi. Moody's 2 Haziran'da Türkiye'nin "Ba2" seviyesindeki kredi notunu, gelecek dönemdeki makroekonomik politikalara yönelik belirsizlik gerekçesiyle izlemeye almıştı.
- ABD'nin kredi notunun "AA+" seviyesinde teyit edildiği, görünümünün "durağan" olduğu bildirildi.

### Gelişmiş ülke para birimlerinin son işlem gününe göre getirileri \*






Kaynak: Bloomberg, Tacirler Yatırım \* ABD dolarına karşı

### Gelişmekte olan ülke para birimlerinin son işlem gününe göre getirileri \*



Kaynak: Bloomberg, Tacirler Yatırım \* ABD dolarına karşı

## Günlük Ekonomi Takvimi

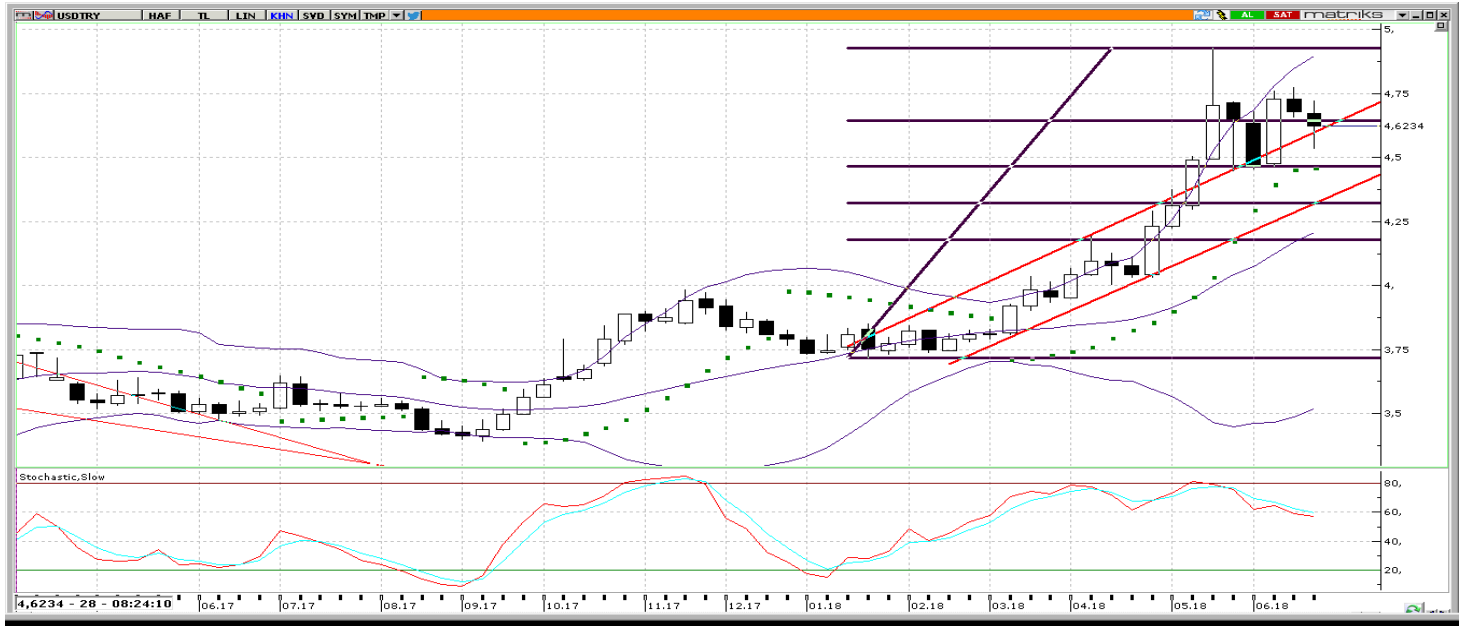
Ülke	Veri	Saat	Beklenti	Önceki
	ABD Mayıs Ayı Dayanıklı Mal Siparişleri	15:30	-%1	-%1,6
	ABD Mayıs Ayı Çekirdek Dayanıklı Mal Siparişleri	15:30	%0,5	%0,9
	ABD Mayıs Ayı Aylık Bekleyen Konut Satışları	17:00	%0,5	-%1,3
	Fed Yönetim Kurulu Üyesi Quarles'ın Konuşması (FOMC'de oy sahibi)	18:00		

## Döviz & Emtia Analizleri

### USD/TRY

Dün sabahki bültenimizde, USDTRY paritesinin gün içerisinde 4,70 seviyesi üzerini hedef almasını beklediğimizi ve kurun 4,7250 seviyesine doğru yükselişini sürdürmesini beklediğimizi ifade etmiştik. Dün sabah saatlerinde beklediğimiz hareketi sergileyen ve 4,70 seviyesini aşarak 4,7153 seviyesine kadar yükselen USDTRY paritesi, daha sonra yönünü aşağı çevirerek 4,61 seviyesi altına doğru sert bir düşüş hareketi gerçekleştirdi. Dolayısı ile gün içi harekete baktığımızda, kurun 4,6082 – 4,7153 seviyeleri arasında oldukça geniş bir bantta dalgalı ve oynak bir seyir izlediğini belirtebiliriz. Türk lirası dün öğle saatlerinde değer kazanırken, 10 yıllık tahvil faizinin de sert bir şekilde gerilediği ve %17,51'den %16,83'e indiği görüldü. TL varlıklarda dün görülen bu değerlenmede, Türkiye tahvil piyasasına girişler yaşandığına yönelik haber akışı ve "TL al" önerisi ile çıkan yurt dışı raporlar etkili oldu. Ayrıca, oldukça sakin bir seyir izleyen dolar endeksi ve ABD tahvil faizlerinin de TL'deki değerlenmede önemli birer etken olduğunu belirtebiliriz. Bu sabah saatleri itibarıyla kurun 4,62 seviyesi civarında hareket etmekte olduğunu görüyoruz. Bu noktada kurun aşağı yönlü hareketini sürdürmesini ve kısa vadede 4,60 seviyesi altına inerek 4,55 – 4,60 bandını hedef almasını beklemekteyiz. Bugün içerisinde ABD'den gelecek olan veriler izlenecek. Yurt içinde açıklanacak önemli bir verimiz bulunmuyor. Bu sabah saatleri itibarıyla 4,6234 seviyesinden işlem gören USDTRY paritesinde, yukarı yönlü hareketlerde 4,6285 ve 4,6400 seviyeleri direnç, 4,6180 ve 4,6020 seviyeleri ise destek konumunda.

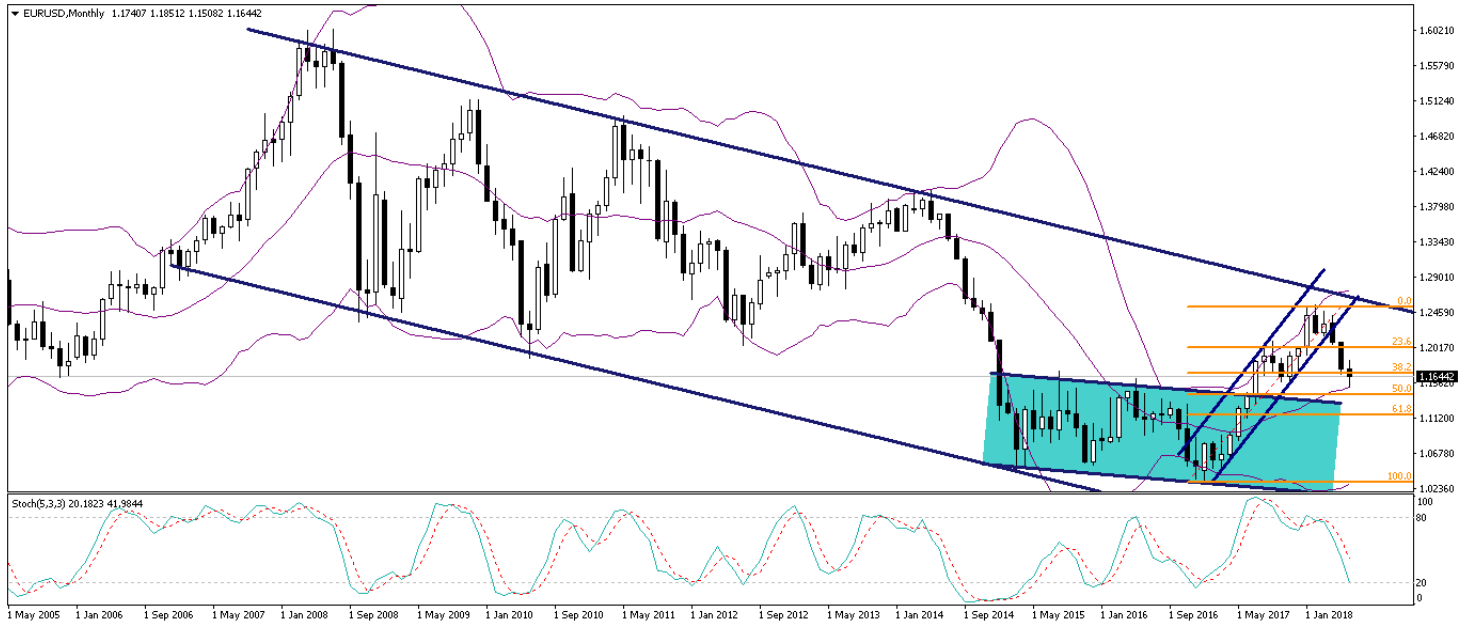
### USD/TL



## EUR/USD

Dün Parabolic SAR direnç sınırına denk gelen 1,1728 seviyesini yukarı yönlü kırmayarak geri çekilen EURUSD paritesi, 1,17 seviyesi altına kadar geriledi. Paritenin bu sabah saatleri itibariyle 1,1650 seviyesi civarında hareket ettiğini görmekteyiz. Dolar endeksi ve ABD tahvil faizlerinin sakin bir seyir izlediği görülüyor. Bu noktada, paritedeki düşüş eğiliminin doyuma ulaştığı ve mevcut seviyelerden paritenin yeniden 1,18 – 1,20 bandını hedefleyebileceğine yönelik görüşümüzü koruduğumuzu belirtmekte fayda var. Piyasanın Avrupa Merkez Bankasının (ECB) faiz artırımlarına kısa süre içerisinde başlamayacağı fikrini özümlediğini ve bu durumu büyük ölçüde fiyatladığını görüyoruz. Dolayısı ile, gerek İtalya kaynaklı risklerin büyük ölçüde fiyatlanmış olması, gerekse de ECB tarafında gündemin parasal genişleme'den parasal sıkılaştırma'ya dönüşmesi ile birlikte EURUSD paritesindeki aşağı yönlü eğilimin doyum noktasına yaklaştığını ve paritenin 1,15 seviyesi altına kalıcı bir hareket sergilemeyeceğini düşünüyoruz. Teknik görünümün de bu görüşümüzü desteklediği görülüyor. Bu noktada paritenin kısa vadede yeniden 1,18 – 1,20 bandını hedef almasını beklemekle birlikte, 1,155 – 1,17 bandındaki hareketlerin alım fırsatı vereceği görüşündeyiz. Paritedeki kısa vadeli teknik seviyelere bakacak olursak: Bu sabah saatleri itibariyle 1,1644 seviyesinden işlem görmekte olan EURUSD paritesinde, 1,1640 seviyesi destek, 1,1700 seviyesi ise direnç konumunda. Paritede 1,1700 direncinin yukarı yönlü kırılması durumunda bir sonraki direnç seviyemiz 1,1750, 1,1640 desteğinin aşağı yönlü kırılması durumunda ise bir sonraki destek seviyemiz 1,1600.

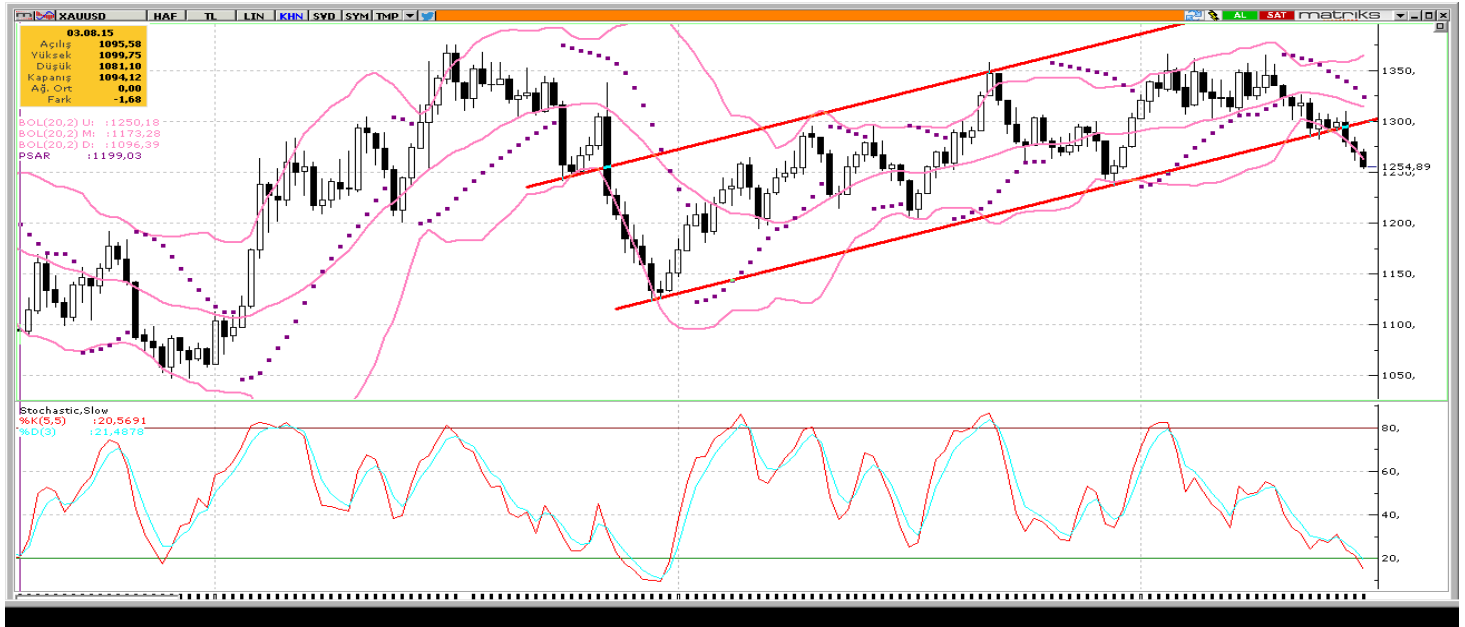
## EUR/USD



## XAU/USD

ABD – Çin arasındaki ticaret geriliminin küresel ticaret savaşlarına yönelik endişeleri artırmasına ve yeni güvenli liman talebi ile güçlenmesine karşın, altın fiyatlarının kanal kırılmasının ardından halen daha zayıf seyrini sürdürmekte olduğunu görüyoruz. Bu noktada, altının orta vadede yeniden 1300\$ seviyesi üzerini hedef almasını ve mevcut seviyelerin alım fırsatı vermesini beklemekteyiz. Hatırlayacağımız üzere, Avrupa Merkez Bankasından (ECB) gelen güvercin açıklamalar dolar endeksini sert bir şekilde değerlendirerek altın fiyatları üzerinde önemli bir baskı oluşturmuştu. Dolar endeksinde görülen yükseliş, altın fiyatlarının 1250'li seviyelere olan geri çekilmesinin en önemli sebebinin oluşturdu. Ancak, ECB'nin faiz artırımları konusunda acele etmeyeceği ve piyasaları desteklemeye devam edeceğine yönelik piyasa fiyatlamasının büyük ölçüde gerçekleşmiş olduğunu düşünüyoruz. Ayrıca, küresel jeopolitik risklerin ve ABD'de hızlanan enflasyon ve bunun karşısında çok da aceleci davranmak istemeyen Fed üyelerinin de altında orta – uzun vadeli yönün yukarı olduğu yönündeki görüşümüzü desteklediğini görüyoruz. Bu noktada altının kısa vadede ilk etapta 1264 seviyesine doğru yükselişe geçmesini, bu direncin aşılması ile 1270 – 1280 bandını hedef almasını beklemekteyiz. Orta vadede ise yeniden 1300 seviyesi üzerinin hedef alınabileceğini düşünüyoruz. Altındaki kısa vadeli teknik seviyelere bakacak olursak: Bu sabah saatleri itibariyle 1254,89 seviyesinden işlem görmekte olan altın fiyatlarında 1250 seviyesi destek, 1255 seviyesi ise direnç konumunda. 1255 direncinin yukarı yönlü kırılması durumunda bir sonraki direnç seviyemiz 1260, 1250 desteğinin aşağı yönlü kırılması durumunda ise bir sonraki destek seviyemiz 1245.

## XAU/USD



## Piyasalara Genel Bakış

	Son Fiyat / Değer	Değişim					YBB
		1 günlük	1 haftalık	1 aylık	6 aylık		
<b>Hisse senedi endeksleri</b>							
<b>Gelişmiş Piyasalar</b>							
S&P	2,723	%0.2	-%1.4	%0.1	%1.5	%1.8	
DAX	12,234	-%0.3	-%3.5	-%5.4	-%6.4	-%5.3	
FTSE	7,538	%0.4	-%0.9	-%2.5	-%1.1	-%1.9	
Nikkei	22,342	-%0.4	-%1.3	-%0.9	-%2.9	-%2.3	
<b>Gelişmekte olan Piyasalar</b>							
Türkiye	94,408	%0.4	%0.0	-%8.5	-%15.8	-%18.1	
Çin	2,845	-%0.5	-%2.9	-%9.9	-%13.6	-%14.4	
Hindistan	35,490	%0.1	-%0.2	%1.6	%4.7	%4.2	
Endonezya	5,826	%0.5	-%0.5	-%2.0	-%6.7	-%7.9	
Rusya	2,231	-%0.3	%0.4	-%3.3	%5.9	%5.7	
Brezilya	71,405	%0.6	%0.0	-%9.5	-%6.1	-%6.5	
Meksika	46,909	%0.3	%0.9	%4.0	-%3.6	-%5.0	
Güney Afrika	55,255	-%1.1	-%1.8	-%2.9	-%6.1	-%7.1	
<b>Oynaklık Endeksleri</b>							
VIX	16	-%8.1	%19.3	%20.4	%55.3	%44.2	
EM VIX	20	-%2.7	%5.0	%11.2	%39.2	%26.0	
MOVE	51	-%3.3	-%2.1	-%5.2	%5.1	%10.1	
<b>Döviz Kurları (ABD dolarına karşı)</b>							
Türkiye	4.6148	-%1.4	-%2.7	-%2.1	%21.2	%21.5	
Brezilya	3.8019	%0.7	%1.5	%4.1	%14.9	%14.9	
Güney Afrika	13.5386	%0.0	-%1.5	%8.3	%8.2	%9.3	
Çin	6.5793	%0.6	%1.4	%2.9	%0.5	%1.1	
Hindistan	68.2513	%0.2	-%0.2	%0.7	%6.5	%6.9	
Endonezya	14178	%0.2	a.d.	%0.4	a.d.	%4.5	
<b>CDS *</b>							
Türkiye	305.1	-2.9	-17.7	58.4	34.1	24.5	
Brezilya	262.1	-3.7	-12.9	86.1	6.4	79.2	
Güney Afrika	205.7	-6.3	-7.2	53.2	1.6	35.1	
Endonezya	136.2	1.3	-5.8	23.1	a.d.	30.4	
Rusya	142.1	-2.2	-9.2	25.2	6.2	42.2	
<b>10 yıllık bono faizleri</b>							
Türkiye	%16.9	0.0	0.1	2.2	5.0	5.3	
Brezilya	%11.9	0.0	0.1	0.8	1.6	1.6	
Hindistan	%7.8	0.0	0.0	0.0	0.6	0.5	
Endonezya	%7.7	0.1	0.4	0.4	a.d.	1.4	
<b>10 yıllık Eurobond faizleri (USD)</b>							
Türkiye	%7.0	0.00	-0.33	0.35	a.d.	a.d.	
Brezilya	%5.9	-0.01	-0.25	0.62	1.37	1.39	
Güney Afrika	%5.2	0.00	0.00	-0.07	0.66	0.66	
Endonezya	%4.5	0.04	a.d.	0.08	a.d.	a.d.	
<b>Emtia</b>							
Ham Petrol - Brent USD/varil	76.31	%2.1	%1.6	-%0.2	%13.9	%14.1	
Ham Petrol - WTI USD/varil	70.53	%3.6	%8.4	%3.9	%17.6	%16.7	
Altın - USD / oz	1256.6	-%0.7	-%1.5	-%3.6	-%2.1	-%4.0	
Gümüş - USD / t oz.	16.25	-%0.5	-%0.4	-%1.4	-%1.6	-%5.2	
Commodity Bureau Index	439.42	-%0.2	-%1.0	-%1.2	%1.6	%1.6	

\* Değişim değerleri baz olarak ifade edilmiştir.

Kaynak: Bloomberg

## Yatırım Merkezlerimiz

### Genel Müdürlük

Nispetiye Cad. B-3 Blok Kat: 9 Akmerkez  
Etiler - İSTANBUL  
0 212 355 46 46

### Adana

Cemal Paşa Mah. Gazipaşa Bul.  
Cemal Uğurlu Apt. Kat: 1 D: 4 ADANA

(0 322) 457 77 55

### Ankara

Remzi Oğuz Arık Mah. Tunalı Hilmi Cad.  
Yaprak Apt. No: 94 Kat: 2 D: 9  
Kavaklıdere Çankaya - ANKARA

(0 312) 435 18 36

### Antalya

Şirinyalı Mah. İsmet Gökşen Cad. Özden  
Apt. No:82/6 Muratpaşa - ANTALYA

(0 242) 248 45 20

### Bakırköy

İstanbul Cad. Bakırköy İş Merkezi No:  
6 Kat: 4 D: 14 Bakırköy - İSTANBUL

(0 212) 570 52 59

### Bursa

Muradiye Mah. Çekirge Cad. Koçer Apt.  
No: 49 Kat: 2 D: 4 Osmangazi - BURSA

(0 224) 225 64 10

### Denizli

Saraylar Mah. 2. Ticari Yol No: 32 Kat: 5  
DENİZLİ

(0 258) 265 87 85

### Erenköy

Bağdat Cad. Çubukçu Apt. No: 333  
Kat: 2 D: 4 Kadıköy - İSTANBUL

(0 216) 348 82 82

### Gaziantep

İncilipinar Mah. Gazimuhtarpaşa Bul.  
Kepkepzade Park İş Merkezi B Blok No:  
18 Kat: 1 D: 5 GAZİANTEP

(0 342) 232 35 35

### Girne

Şehit Necati Gürkaya Mevkii Çağdaş Apt.  
Kat: 1 D: 1 Girne - KKTC

(0 392) 815 14 54-55-56

### İzmir

Şair Eşref Bul. Ragıp Şanlı İş Merkezi  
No: 6 Kat: 3 D: 306 Çankaya - İZMİR

(0 232) 445 01 61

### İzmit

Hürriyet Cad. Kaya İşhanı No: 39/5 İzmit -  
KOCAELİ

(0 262) 323 11 33

### İzmit İrtibat

Ömerağa Mah. Alemdar Cad. İ. Kolaylı  
Apt. No: 8 Kat: 2 İzmit KOCAELİ

(0 262) 260 01 01

### Karadeniz Ereğli

Murtaza Mah. Hamamüstü Sok. İ. Esat  
Taneri İş Merkezi No: 19 Kat: 2  
Karadeniz Ereğli - ZONGULDAK

(0 372) 316 40 50

### Kartal

Üsküdar Cad. Cevat Kayacan Apt. No:  
26 Kat: 4 D: 8 Kartal - İSTANBUL

(0 216) 306 22 71 - 306 22 06

### Kayseri

Cumhuriyet Mah. Turan Cad. Turan Plaza  
Apt. No:8 Kat:2 D:5 Melikgazi / KAYSERİ

(0 352) 221 08 68 - 222 82 51

### Mersin

Çankaya Mah. Bahri Ok İş Merkezi B  
Blok No: 78 MERSİN

(0 324) 238 11 89

### Marmaris İrtibat Bürosu

Kemeraltı Mah. Orgeneral Mustafa  
Muğlalı Cad. Güven Apt. No: 22 D: 2  
Marmaris / MUĞLA

(0 252) 321 08 00

## Uyarı Notu

Bu raporda yer alan yatırım bilgi, yorum ve tavsiyeleri, yorum ve tavsiyede bulunanların kişisel görüşlerine dayanmakta olup finansal bilgi ve genel yatırım tavsiyesi kapsamında hazırlanmıştır ve hiçbir şekilde yatırım danışmanlığı kapsamında değildir. Yatırım danışmanlığı hizmeti; yetkili kuruluşlar tarafından kişilerin risk ve getiri tercihleri dikkate alınarak kişiye özel sunulmaktadır. Burada yer alan yorum ve tavsiyeler ise genel niteliktedir. Bu tavsiyeler, mali durumunuz ile risk ve getiri tercihlerinize uygun olmayabilir. Bu nedenle, sadece burada yer alan bilgilere dayanarak yatırım kararı verilmesi beklentilerinize uygun sonuçlar doğurmayabilir.

Yatırım Danışmanlığı hizmeti talep edilmesi halinde; yatırımcının Tacirler Yatırım Menkul Değerler A.Ş. ile Yatırım Danışmanlığı sözleşmesi imzalamış olması, Yerindelik Testi'ni tamamlamış ve risk grubunun belirlemiş olması zorunludur.

Bu raporda yer alan her türlü bilgi, yorum ve tavsiye uygunluk testi ile tespit edilecek risk grubunuz ve getiri beklentiniz ile uyumlu olmayabilir. Dolayısıyla, uygunluk testi neticesinde risk grubunuz tespit edilmeden sadece burada yer alan bilgilere dayanılarak yatırım kararı verilmesi amaç, bilgi ve tecrübenize uygun sonuçlar doğurmayabilir.

Bu rapor herhangi bir sürede belirli bir getirinin sağlanacağına dair bir taahhüt içermemekte olup, zaman içerisinde piyasa koşullarında meydana gelen değişiklikler nedeniyle yorum ve tavsiyelerde değişiklikler söz konusu olabilir. Bu raporda bahsedilen yatırım araçlarının fiyatları ve değerleri yatırımcıların menfaatlerine aykırı olarak hareket edebilir ve netice itibarıyla yatırımcılar anaparalarını kaybetme riski ile karşı karşıya kalabilirler. Bu raporda yer alan geçmiş performans verileri gelecekte elde edilecek sonuçların bir garantisi olarak kabul edilemez.

Bu raporda yer alan tüm bilgiler ve görüşler yatırımcıları bilgilendirmek amacıyla, Tacirler Yatırım Menkul Değerler A.Ş. tarafından güncel ve güvenilir kaynaklardan temin edilmiş olmakla beraber, Tacirler Yatırım Menkul Değerler A.Ş. söz konusu bilgilerin doğru ve tam olduğunu taahhüt etmemektedir. Raporlardaki yorumlardan, bilgilerin tam veya doğru olmaması ve/veya güncellenme nedeniyle doğabilecek maddi ve manevi zararlardan Tacirler Yatırım Menkul Değerler A.Ş. ve çalışanları sorumlu tutulamaz.

Bu rapor, sadece gönderildiği kişilerin kullanımı içindir. Bu raporun tümü veya bir kısmı Tacirler Yatırım Menkul Değerler A.Ş.'nin yazılı izni olmadan çoğaltılamaz, yayınlanamaz veya üçüncü kişilere gösterilemez, ticari amaçla kullanılamaz. Aksi halde, Tacirler Yatırım Menkul Değerler A.Ş. uğramış olduğu bütün zarar ve ziyanı talep etme hakkını saklı tutar.