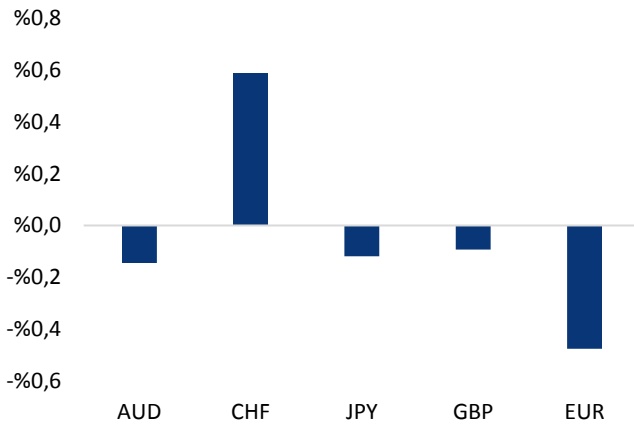


Haber Başlıkları

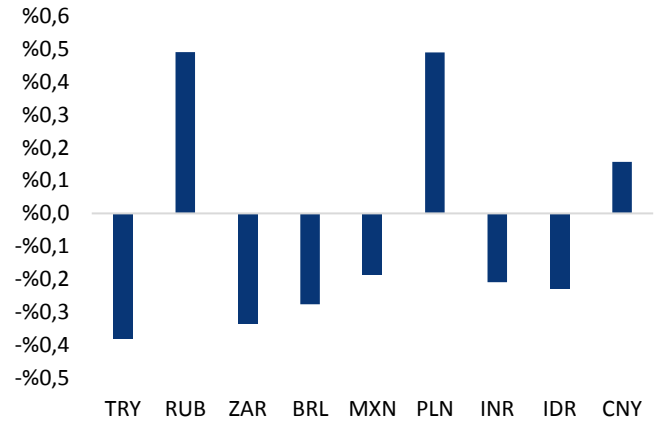
- Avrupa Merkez Bankası (ECB) Başkanı Mario Draghi'nin dün öğle saatlerinde gerçekleştirdiği basın toplantısında parasal genişlemenin akıbetine ilişkin net bir açıklamada bulunmaması ve bu konuya ilişkin ifadelerden kaçınması üzerinde euro sert bir şekilde değer kaybetti.
- Japonya Merkez Bankası (BOJ) Asya seansında gerçekleşen toplantısında para politikasında bir değişikliğe gitmedi. Buna karşın BOJ, "2019 mali yılı civarında %2'lik enflasyon hedefine ulaşılacağı" şeklindeki ifadeyi açıklamasından çıkardı. Enflasyon hedefine ulaşılması için daha fazla zamana ihtiyaç bulunduğunu belirterek söz konusu ifadeyi açıklama metninden çıkaran politika yapıcılar, buna karşın enflasyon tahminlerini büyük ölçüde değiştirmediler.
- Kuzey Kore lideri Kim Jong-un, Güney Kore Devlet Başkanı Moon Jae-in ile iki ülke sınırında yer alan Panmunjom Ateşkes Köyü'nde bir araya geldi.
- Petrol fiyatları, dikkatlerin Trump'ın İran kararını ve Kuzey ve Güney Kore liderlerinin toplantısına çevrilmesi ile yatay seyretti.
- ABD borsaları işlem gününe yükselişle başladı. Açılışta Dow Jones Sanayi Endeksi %0,30 yükselişle 24,171 puan, S&P 500 Endeksi %0,39 yükselişle 2,649 puan ve Nasdaq Teknoloji Endeksi %0,87 yükselişle 7,063 puan oldu. Nasdaq Endeksi yaklaşık %8 yükselen Facebook hisselerinin öncülüğünde artış kaydetti.
- ABD'nin gösterge 10 yıl vadeli Hazine tahvillerinin faizi %3'ün altına indi ve dolar üç ayın zirvesinden geriledi.
- ABD'de dayanıklı mal siparişleri, Mart ayında %2,6 artış göstererek %1,6 seviyesindeki artış beklentilerinin üzerinde geldi. Şubat ayı rakamı ise %3 artıştan %3,5 artışa revize edildi.
- ABD'de haftalık işsizlik maaşı başvuruları 21 Nisan'da sona eren haftada 24 bin düşerek 209 bin oldu. Bu, 1969'dan beri görülen en düşük seviye olarak kayda geçti.
- Vadeli piyasalarda DAX vadeli endeksinin 60 puan ve FTSE 100 vadeli endeksinin ise 9 puan yukarıda bulunduğu görülüyor.

Gelişmiş ülke para birimlerinin son işlem gününe göre getirileri *



Kaynak: Bloomberg, Tacirler Yatırım * ABD dolarına karşı

Gelişmekte olan ülke para birimlerinin son işlem gününe göre getirileri *



Kaynak: Bloomberg, Tacirler Yatırım * ABD dolarına karşı

Günlük Ekonomi Takvimi

Ülke	Veri	Saat	Beklenti	Önceki
	Almanya Nisan Ayı İşsizlik Değişimi	10:55	-15K	-19K
	Euro Bölgesi Nisan Ayı Tüketici Güveni (Nihai)	12:00	-%0,1	%0,4
	ABD 1Ç18 GSYİH Çeyreklik Büyüme Oranı	15:30	%2	%2,9
	ABD 1Ç18 Kişisel Tüketim	15:30	%1,1	%4
	ABD 1Ç18 Çekirdek Kişisel Tüketim Harcamaları (PCE)	15:30	%2,6	%1,9
	ABD Nisan Ayı Michigan Tüketici Güven Endeksi (Nihai)	17:00	98	97,8

Makroekonomik Gelişmeler

Euro Draghi sonrası sert değer kaybetti

Avrupa Merkez Bankası (ECB) Başkanı Mario Draghi'nin dün öğle saatlerinde gerçekleştirdiği basın toplantısında parasal genişlemenin akıbetine ilişkin net bir açıklamada bulunmaması ve bu konuya ilişkin net ifadelerden kaçınması üzerinde euro sert bir şekilde değer kaybetti. ECB dün gerçekleştirdiği toplantısı sonucunda beklendiği gibi para politikasında herhangi bir değişiklik yapmadı ve mevduat faiz oranını -%0,40'ta, refinansman oranını %0'da ve marjinal fonlama oranını %0,25'te tuttu. Faiz kararının ardından konuşma yapan Mario Draghi'nin oldukça dengeli ve ılımlı açıklamalarda bulunarak piyasanın " parasal genişlemenin en zaman biteceğine ilişkin ipuçları yakalama" beklentisini karşılamaması, euronun değer kaybetmesine neden oldu.

- Draghi'nin dünkü açıklamalarının ardından euro dolar karşısında değer kaybederken, EURUSD paritesi ise 1,21 seviyesi altına kadar geriledi.

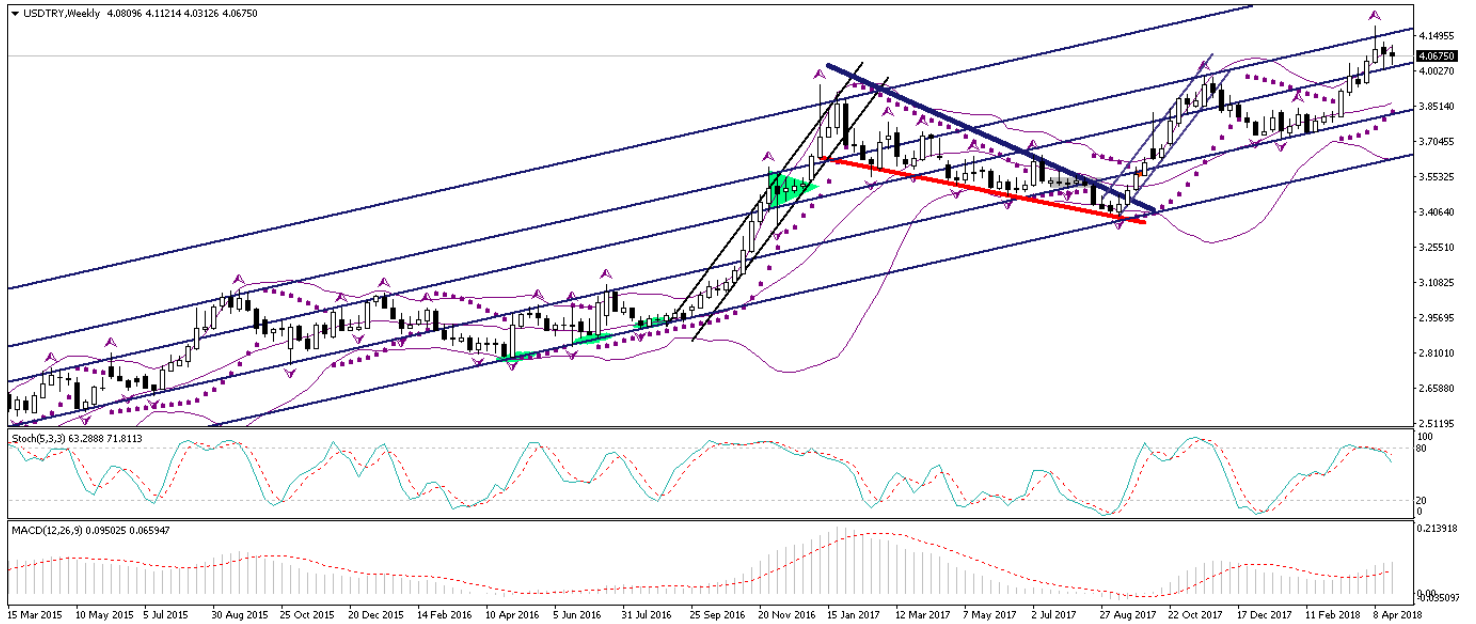
Avrupa Merkez Bankasının 2018 yılı içerisinde parasal genişlemenin biteceğine yönelik sözlü yönlendirmesini sürdüreceği ve Euro Bölgesi'ndeki ekonomik toparlanmanın devam edeceği beklentimiz ile birlikte, eurodaki düşüşlerin alım fırsatı olarak sınırlı kalabileceğini belirtiyorduk. Ancak Draghi'nin dün bu konuya ilişkin açıklama yapmaktan çekinmesinin ardından EURUSD paritesinde başlayan düşüş hareketi, paritedeki orta vadeli görünümün bozulmasına yol açtı. Bu noktada paritenin haftayı (yani bugünü) 1,2250 seviyesi altında tamamlaması durumunda aşağı yönlü hareketin bir süre daha devam etmesi beklenebilir. Paritedeki bugünkü kapanış yakından takip ediliyor olacak.

Döviz & Emtia Analizleri

USD/TRY

Türk lirasının gelişmekte olan ülke para birimleri arasındaki haftalık pozitif ayrışmasının devam etmesi ile birlikte, dolar endeksindeki güçlenmeye rağmen, USDTRY paritesinin dün 4,06 seviyesine doğru geri çekildiğini ve hatta 4,06 seviyesinin altına test ettiğini gördük. Mario Draghi'nin açıklamalarından sonra değer kaybeden euro ile birlikte dolar endeksi yükselişini hızlandırırsa da, TCMB'nin faiz kararının ardından Türk lirasının pozitif ayrışmaya devam etmesi ile birlikte kurda beklediğimiz gerileme hareketi yaşandı. Bu sabah saatleri itibarıyla USDTRY paritesinin 4,06 seviyesi civarında dalgalı bir seyir izlediğini görmekteyiz. Bu noktada USDTRY paritesinin 4,06 seviyesi altına sarkmasını beklemiyoruz. Kurun bugün içerisinde 4,06 seviyesi üzerinde tutunmasını ve 4,06 – 4,08 seviyeleri arasında hareket etmesini bekliyoruz. Bu sabah saatleri itibarıyla 4,0675 seviyesinden işlem görmekte olan USDTRY paritesinde aşağı yönlü hareketlerde 4,0613 seviyesi destek, 4,0682 seviyesi ise direnç konumunda. 4,0682 direncinin yukarı yönlü kırılması durumunda bir sonraki direnç seviyemiz 4,0764, 4,0613 desteğinin aşağı yönlü kırılması halinde ise bir sonraki destek seviyemiz 4,05.

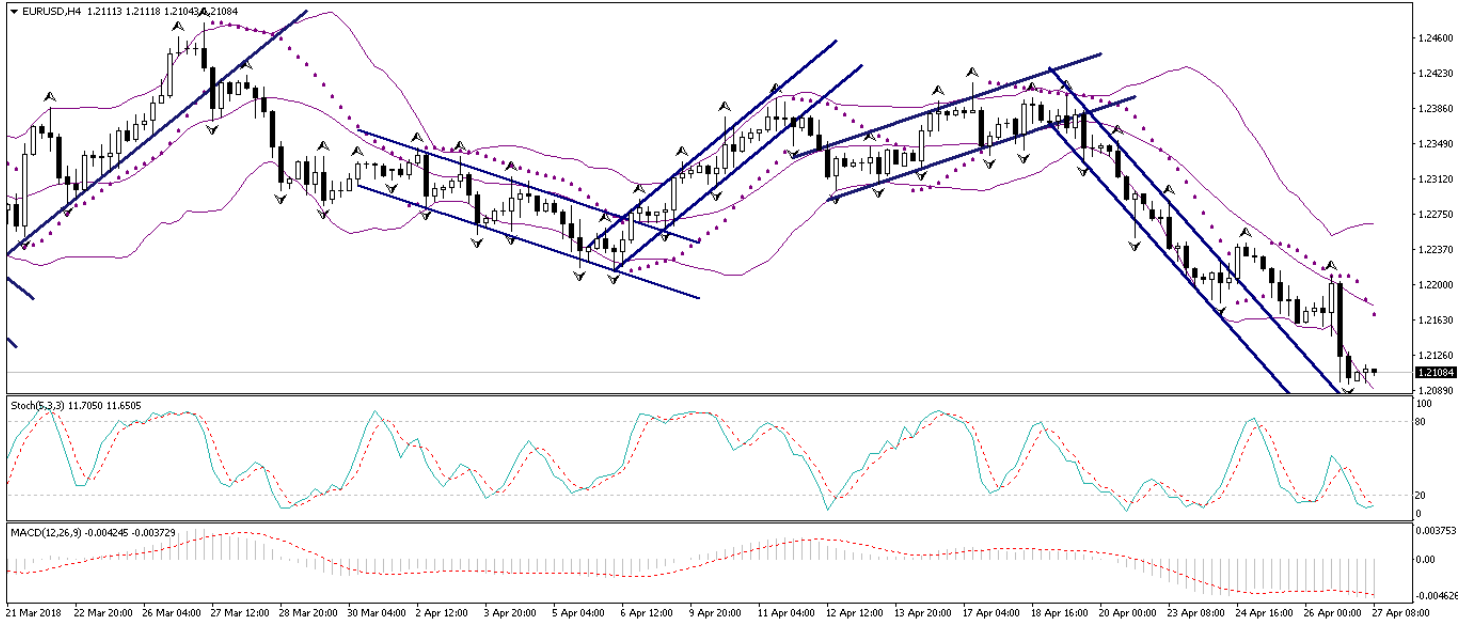
USD/TL



EUR/USD

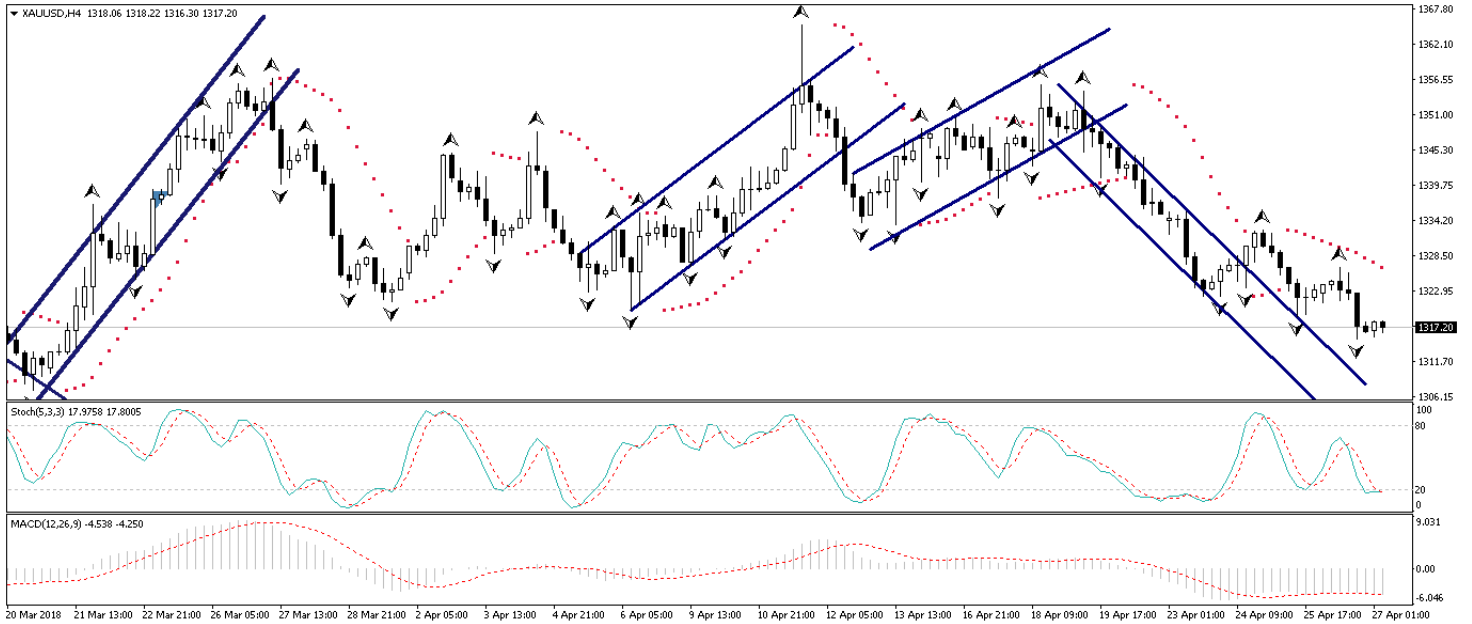
Avrupa Merkez Bankası (ECB) Başkanı Mario Draghi'nin dün öğle saatlerinde gerçekleştirdiği basın toplantısında parasal genişlemenin akıbetine ilişkin net bir açıklamada bulunmaması ve bu konuya ilişkin net ifadelerden kaçınması üzerinde euro sert bir şekilde değer kaybetti. Mario Draghi'nin oldukça dengeli ve ılımlı açıklamalarda bulunarak piyasanın " parasal genişlemenin en zaman biteceğine ilişkin ipuçları yakalama" beklentisini karşılamaması, euronun değer kaybetmesine neden oldu. Draghi'nin dünkü açıklamalarının ardından euro dolar karşısında değer kaybederken, EURUSD paritesi ise 1,21 seviyesi altına kadar geriledi. EURUSD paritesinin bu sabah saatleri itibariyle 1,21 civarında hareket etmeye devam ettiğini görüyoruz. Avrupa Merkez Bankasının 2018 yılı içerisinde parasal genişlemenin biteceğine yönelik sözlü yönlendirmesini sürdüreceği ve Euro Bölgesi'ndeki ekonomik toparlanmanın devam edeceği beklentimiz ile birlikte, eurodaki düşüşlerin alım fırsatı olarak sınırlı kalabileceğini ve paritenin yeniden 1,24 – 1,25 bandını hedefleyebileceğini belirtiyorduk. Ancak Draghi'nin dün bu konuya ilişkin açıklama yapmaktan çekinmesinin ardından EURUSD paritesinde başlayan düşüş hareket, paritedeki orta vadeli görünümün bozulmasına yol açtı. Bu noktada paritenin haftayı (yani bugünü) 1,2250 seviyesi altında tamamlaması durumunda aşağı yönlü hareketin bir süre daha devam etmesi beklenebilir. Paritedeki bugünkü kapanış yakından takip ediliyor olacak. Teknik seviyelere bakacak olursak: Bu sabah saatleri itibariyle 1,2108 seviyesinden işlem görmekte olan EURUSD paritesinde, 1,2100 seviyesi destek, 1,2132 seviyesi ise direnç konumunda. Paritede 1,2132 direncinin yukarı yönlü kırılması durumunda bir sonraki direnç seviyemiz 1,2167, 1,2100 desteğinin aşağı yönlü kırılması durumunda ise bir sonraki destek seviyemiz 1,2060.

EUR/USD



XAU/USD

ABD tahvil faizlerindeki yükseliş ile birlikte haftayı güçlü geçiren dolar endeksi, dün ECB Başkanı Mario Draghi'nin çekimser açıklamaları sonrasında değer kaybeden euro ile birlikte yükselişini daha da hızlandırdı. Dolar endeksi dün 91,60 seviyesi üzerini test ederken, altın fiyatları da 1315 seviyelerine kadar geriledi. Dolar endeksindeki güçlü görünüm nedeniyle altın fiyatları bu sabah saatleri itibariyle yaklaşık son 5 haftanın en düşük seviyeleri yakınında hareket etmeye devam ediyor. Ancak bu noktada, dolar endeksindeki yükselişin yarattığı baskının geçici olduğu ve ABD'de enflasyonist beklentilerin ve tahvil faizlerindeki yükselişin altın fiyatlarını yukarı yönlü destekleyeceği görüşündeyiz. Bu noktada altın fiyatlarının kısa vadede 1330 seviyesini hedef haline getirmesini ve kayıplarının bir kısmını telafi etmesini bekliyoruz. Genel görünüme bakacak olursak: Altının bu yıl içerisinde yükseliş performansını korumasını ve düşüşlerin alım fırsatı olarak sınırlı kalmasını beklemekteyiz. ABD reel faizi ile altının çok uzun bir süreden sonra yeniden beraber hareket etmeye başlaması, ABD'de enflasyonist beklentilerin yükseldiği bir ortamda altındaki yükseliş potansiyelinin korunabileceğini işaret ediyor. ABD reel faizinin yükselmesi altını "ABD'de enflasyon gelecek" beklentileri ile birlikte olumlu etkiliyor ve enflasyon karşısında en önemli güvenli limanlardan biri olan altın yatırımcılar tarafından korunma amacıyla talep görüyor. Bu da bize, altın fiyatlarının yukarı yönlü potansiyelinin devam edebileceğini ve altındaki düşüşlerin alım fırsatı olarak sınırlı kalabileceğini gösteriyor. Altın fiyatlarındaki düşüşlerin alım fırsatı olarak sınırlı kalmasını ve 1360 seviyesinin kısa vadede yeniden hedef haline gelmesini bekliyoruz. Altındaki teknik seviyelere bakacak olursak: Bu sabah saatleri itibariyle 1317,20 seviyesinden işlem görmekte olan altın fiyatlarında 1317,07 seviyesi destek, 1320 seviyesi ise direnç konumunda. 1320 direncinin yukarı yönlü kırılması durumunda bir sonraki direnç seviyemiz 1325, 1317,07 desteğinin aşağı yönlü kırılması durumunda ise bir sonraki destek seviyemiz 1314.

XAU/USD

Piyasalara Genel Bakış

	Son Fiyat / Değer	Değişim				YBB
		1 günlük	1 haftalık	1 aylık	6 aylık	
Hisse senedi endeksleri						
Gelişmiş Piyasalar						
S&P	2,667	%1.0	-%1.0	%2.1	%3.3	-%0.2
DAX	12,500	%0.6	-%0.5	%4.4	-%5.4	-%3.2
FTSE	7,421	%0.6	%1.3	%6.0	-%1.1	-%3.5
Nikkei	22,320	%0.6	%1.4	%5.4	%2.1	-%1.3
Gelişmekte olan Piyasalar						
Türkiye	107,015	-%0.4	-%4.5	-%7.9	-%0.8	-%7.2
Çin	3,075	-%0.7	-%0.6	-%3.6	-%10.7	-%7.7
Hindistan	34,714	%0.8	%1.6	%5.4	%5.5	%2.7
Endonezya	5,909	%0.0	-%6.7	-%4.8	-%1.1	-%7.0
Rusya	2,286	%1.4	%2.5	%1.0	%10.5	%8.4
Brezilya	86,383	%1.6	%0.7	%3.1	%13.7	%13.1
Meksika	48,298	%0.5	-%0.9	%3.2	-%1.9	-%2.1
Oynaklık Endeksleri						
VIX	16	-%9.0	%1.8	-%22.8	%43.7	%47.1
EM VIX	19	-%7.5	%3.2	-%27.8	%8.1	%17.7
MOVE	53	-%3.7	%4.0	-%2.6	-%7.3	%14.0
Döviz Kurları (ABD dolarına karşı)						
Türkiye	4.066	-%0.4	%0.6	%2.5	%6.4	%7.1
Brezilya	3.4756	-%0.3	%2.7	%4.9	%5.4	%5.1
Güney Afrika	12.3981	-%0.3	%3.7	%6.6	-%12.9	%0.1
Çin	6.3365	%0.2	%0.9	%1.0	-%4.6	-%2.6
Hindistan	66.755	-%0.2	%1.5	%2.9	%3.0	%4.5
Endonezya	13888	-%0.2	%0.8	%1.1	%2.3	%2.4
CDS *						
Türkiye	194.2	-1.7	-1.1	-4.2	-23.5	52.0
Brezilya	173.1	0.3	5.5	-2.4	-31.5	60.4
Güney Afrika	159.6	-3.0	11.8	-10.0	-43.2	a.d.
Endonezya	105.9	0.6	8.9	-9.8	-14.4	39.5
Rusya	132.7	-0.9	-2.7	12.9	-15.0	28.3
10 yıllık bono faizleri						
Türkiye	%12.7	0.0	0.0	-0.2	0.7	1.0
Brezilya	%9.8	-0.1	0.1	0.4	-0.1	-0.4
Hindistan	%7.8	0.0	0.1	0.1	1.0	0.4
Endonezya	%7.1	-0.1	0.4	0.2	0.2	0.8
10 yıllık Eurobond faizleri (USD)						
Türkiye	%6.0	-0.03	0.04	-0.01	0.58	a.d.
Brezilya	%5.1	-0.02	0.10	0.12	0.23	0.52
Güney Afrika	%4.8	0.00	0.05	-0.04	0.23	0.30
Endonezya	%4.4	-0.01	0.30	0.28	0.90	a.d.
Emtia						
Ham Petrol - Brent USD/varil	74.74	%1.0	%1.3	%6.6	%26.0	%11.8
Ham Petrol - WTI USD/varil	68.19	%0.2	-%0.1	%4.0	%29.5	%12.9
Altın - USD / oz	1316.3	-%0.4	-%2.3	-%2.9	%3.9	%0.5
Gümüş - USD / t oz.	16.491	-%0.1	-%4.3	-%0.8	-%1.9	-%3.8
Commodity Bureau Index	446.29	-%0.2	%0.2	%2.1	%3.8	%3.2

* Değişim değerleri baz olarak ifade edilmiştir.

Kaynak: Bloomberg

Yatırım Merkezlerimiz

Genel Müdürlük

Nispetiye Cad. B-3 Blok Kat: 9 Akmerkez
Etiler - İSTANBUL
0 212 355 46 46

Adana

Cemal Paşa Mah. Gazipaşa Bul.
Cemal Uğurlu Apt. Kat: 1 D: 4 ADANA

(0 322) 457 77 55

Ankara

Remzi Oğuz Arık Mah. Tunalı Hilmi Cad.
Yaprak Apt. No: 94 Kat: 2 D: 9
Kavaklıdere Çankaya - ANKARA

(0 312) 435 18 36

Antalya

Şirinyalı Mah. İsmet Gökşen Cad. Özden
Apt. No:82/6 Muratpaşa - ANTALYA

(0 242) 248 45 20

Bakırköy

İstanbul Cad. Bakırköy İş Merkezi No:
6 Kat: 4 D: 14 Bakırköy - İSTANBUL

(0 212) 570 52 59

Bursa

Muradiye Mah. Çekirge Cad. Koçer Apt.
No: 49 Kat: 2 D: 4 Osmangazi - BURSA

(0 224) 225 64 10

Denizli

Saraylar Mah. 2. Ticari Yol No: 32 Kat: 5
DENİZLİ

(0 258) 265 87 85

Erenköy

Bağdat Cad. Çubukçu Apt. No: 333
Kat: 2 D: 4 Kadıköy - İSTANBUL

(0 216) 348 82 82

Gaziantep

İncilipinar Mah. Gazimuhtarpaşa Bul.
Kepkepzade Park İş Merkezi B Blok No:
18 Kat: 1 D: 5 GAZİANTEP

(0 342) 232 35 35

Girne

Şehit Necati Gürkaya Mevkii Çağdaş Apt.
Kat: 1 D: 1 Girne - KKTC

(0 392) 815 14 54-55-56

İzmir

Şair Eşref Bul. Ragıp Şanlı İş Merkezi
No: 6 Kat: 3 D: 306 Çankaya - İZMİR

(0 232) 445 01 61

İzmit

Hürriyet Cad. Kaya İşhanı No: 39/5 İzmit -
KOCAELİ

(0 262) 323 11 33

İzmit İrtibat

Ömerağa Mah. Alemdar Cad. İ. Kolaylı
Apt. No: 8 Kat: 2 İzmit KOCAELİ

(0 262) 260 01 01

Karadeniz Ereğli

Murtaza Mah. Hamamüstü Sok. İ. Esat
Taneri İş Merkezi No: 19 Kat: 2
Karadeniz Ereğli - ZONGULDAK

(0 372) 316 40 50

Kartal

Üsküdar Cad. Cevat Kayacan Apt. No:
26 Kat: 4 D: 8 Kartal - İSTANBUL

(0 216) 306 22 71 - 306 22 06

Kayseri

Cumhuriyet Mah. Turan Cad. Turan Plaza
Apt. No:8 Kat:2 D:5 Melikgazi / KAYSERİ

(0 352) 221 08 68 - 222 82 51

Mersin

Çankaya Mah. Bahri Ok İş Merkezi B
Blok No: 78 MERSİN

(0 324) 238 11 89

Marmaris İrtibat Bürosu

Kemeraltı Mah. Orgeneral Mustafa
Muğlalı Cad. Güven Apt. No: 22 D: 2
Marmaris / MUĞLA

(0 252) 321 08 00

Uyarı Notu

Bu raporda yer alan yatırım bilgi, yorum ve tavsiyeleri, yorum ve tavsiyede bulunanların kişisel görüşlerine dayanmakta olup finansal bilgi ve genel yatırım tavsiyesi kapsamında hazırlanmıştır ve hiçbir şekilde yatırım danışmanlığı kapsamında değildir. Yatırım danışmanlığı hizmeti; yetkili kuruluşlar tarafından kişilerin risk ve getiri tercihleri dikkate alınarak kişiye özel sunulmaktadır. Burada yer alan yorum ve tavsiyeler ise genel niteliktedir. Bu tavsiyeler, mali durumunuz ile risk ve getiri tercihlerinize uygun olmayabilir. Bu nedenle, sadece burada yer alan bilgilere dayanarak yatırım kararı verilmesi beklentilerinize uygun sonuçlar doğurmayabilir.

Yatırım Danışmanlığı hizmeti talep edilmesi halinde; yatırımcının Tacirler Yatırım Menkul Değerler A.Ş. ile Yatırım Danışmanlığı sözleşmesi imzalamış olması, Yerindelik Testi'ni tamamlamış ve risk grubunun belirlemiş olması zorunludur.

Bu raporda yer alan her türlü bilgi, yorum ve tavsiye uygunluk testi ile tespit edilecek risk grubunuz ve getiri beklentiniz ile uyumlu olmayabilir. Dolayısıyla, uygunluk testi neticesinde risk grubunuz tespit edilmeden sadece burada yer alan bilgilere dayanılarak yatırım kararı verilmesi amaç, bilgi ve tecrübenize uygun sonuçlar doğurmayabilir.

Bu rapor herhangi bir sürede belirli bir getirinin sağlanacağına dair bir taahhüt içermemekte olup, zaman içerisinde piyasa koşullarında meydana gelen değişiklikler nedeniyle yorum ve tavsiyelerde değişiklikler söz konusu olabilir. Bu raporda bahsedilen yatırım araçlarının fiyatları ve değerleri yatırımcıların menfaatlerine aykırı olarak hareket edebilir ve netice itibarıyla yatırımcılar anaparalarını kaybetme riski ile karşı karşıya kalabilirler. Bu raporda yer alan geçmiş performans verileri gelecekte elde edilecek sonuçların bir garantisi olarak kabul edilemez.

Bu raporda yer alan tüm bilgiler ve görüşler yatırımcıları bilgilendirmek amacıyla, Tacirler Yatırım Menkul Değerler A.Ş. tarafından güncel ve güvenilir kaynaklardan temin edilmiş olmakla beraber, Tacirler Yatırım Menkul Değerler A.Ş. söz konusu bilgilerin doğru ve tam olduğunu taahhüt etmemektedir. Raporlardaki yorumlardan, bilgilerin tam veya doğru olmaması ve/veya güncellenme nedeniyle doğabilecek maddi ve manevi zararlardan Tacirler Yatırım Menkul Değerler A.Ş. ve çalışanları sorumlu tutulamaz.

Bu rapor, sadece gönderildiği kişilerin kullanımı içindir. Bu raporun tümü veya bir kısmı Tacirler Yatırım Menkul Değerler A.Ş.'nin yazılı izni olmadan çoğaltılamaz, yayınlanamaz veya üçüncü kişilere gösterilemez, ticari amaçla kullanılamaz. Aksi halde, Tacirler Yatırım Menkul Değerler A.Ş. uğramış olduğu bütün zarar ve ziyarı talep etme hakkını saklı tutar.