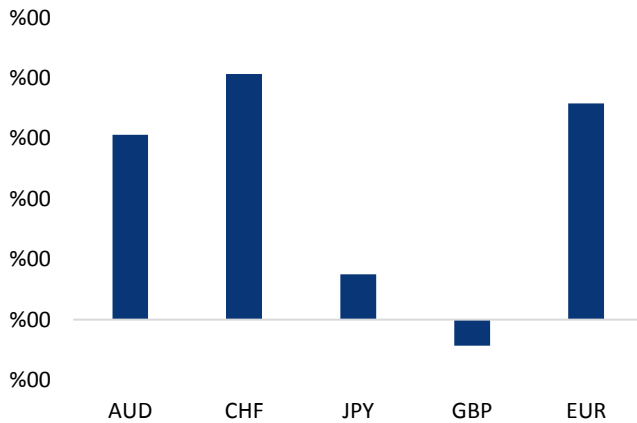


## Haber Başlıkları

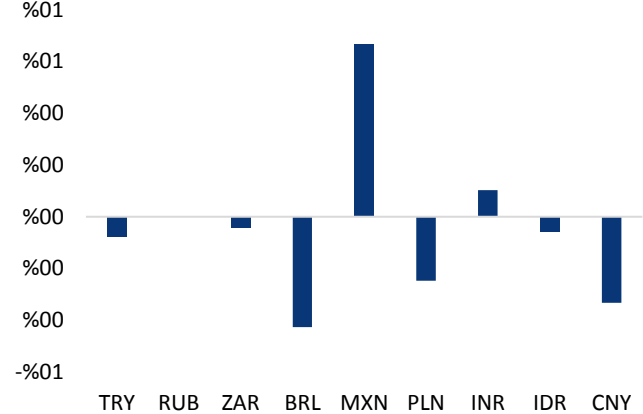
- ABD 10 yıllık tahvil faizleri %2,83'lere kadar gerilerken, ABD borsalarının yaklaşık son dört haftanın zirvesine ulaştığını gördük. Bu durum, piyasalardaki "ABD'de hızlı büyüme & hızlı faiz artırımları" fiyatlamasının azalmasından kaynaklanıyor. Bu noktada, Tahvil faizlerindeki gerilemenin devam edip etmeyeceği açısından Fed Başkanı Powell'ın bugün gerçekleştireceği yarı yıllık para politikası sunumu oldukça önemli olacak.
- Fed Yönetim Kurulu Üyesi (FOMC'de oy sahibi) Randal Quarles, dün gerçekleştirdiği konuşmasında, "Bazı faktörler son yıllarda ekonomiyi daha yüksek bir büyüme yörüngesine götürecek büyümeyi desteklemiş olabilir. Bu, daha yüksek bir doğal faiz oranı anlamına gelebilir" ifadelerini kullandı.
- Bugün saat 16:30'da (Türkiye saati ile) Fed Başkanı Jerome Powell'ın Temsilciler Meclisi ve Senato'da gerçekleştireceği sunum yayınlanacak Powell'ın Temsilciler Meclisi sunumu bugün saat 18:00'da gerçekleşecek. Powell aynı sunumu Perşembe günü saat 18:00'da Senato'da sunuyor olacak. Bu noktada önemli olan husus, sunumun ardından gerçekleşecek olan soru & cevap kısmı olacak. Yeni Fed Başkanının uygulamayı planladığı politikalar ve faiz artırım hamlelerine yönelik ipuçları aranacak.
- Avrupa Merkez Bankası (ECB) Başkanı Mario Draghi, dün gerçekleştirdiği konuşmasında, kur seviyelerinin izlenmesi gereken bir değişken olduğunu söyledi. Draghi dünkü konuşmasında belirsizliklerin devamına vurgu yaparken ECB'nin parasal desteği kesmek için hazır olmadığını dile getirdi. Draghi'nin açıklamalarının ardından euro dolar karşısında hafif bir gerileme kaydetti.
- Seçimlerin yapıldığı 24 Eylül'den bu yana hükümet kurma çabası içerisinde olan Angela Merkel, koalisyon kurma yönündeki engellerden bir tanesini dün itibarıyla atlattı. Angela Merkel yönetimindeki Hristiyan Demokrat Birliği'nin (CDU) Berlin'deki olağan kongresinde delegeler, Sosyal Demokratlarla varılan koalisyon anlaşmasını kabul etti.
- Wall Street'te endeksler, Hazine borçlanma getirilerindeki düşüş ve yüksek faiz artışı endişelerinin giderilmesiyle moral buldu ve ABD borsaları son dört haftanın en yüksek seviyesine çıktı.

### Gelişmiş ülke para birimlerinin son işlem gününe göre getirileri \*











Kaynak: Bloomberg, Tacirler Yatırım \* ABD dolarına karşı

### Gelişmekte olan ülke para birimlerinin son işlem gününe göre getirileri \*



Kaynak: Bloomberg, Tacirler Yatırım \* ABD dolarına karşı

## Günlük Ekonomi Takvimi

Ülke	Veri	Saat	Beklenti	Önceki
	Euro Bölgesi Şubat Ayı Tüketici Güveni	13:00	0,1	0,1
	Almanya Şubat Ayı Aylık TÜFE	16:00	%0,5	-%0,7
	Almanya Şubat Ayı Aylık TÜFE	16:00	%1,5	%1,6
	Fed Başkanı Powell'ın Yarı Yıllık Para Politikası Sunumu yayınlanacak.			
	Fed Başkanı Powell Temsilciler Meclisi'nde Yarı Yıllık Para Politikası Raporu'nu sunacak.			
	ABD Ocak Ayı Aylık Dayanıklı Mal Siparişleri	16:30	-%2	%2,8
	ABD Ocak Ayı Aylık Çekirdek Dayanıklı Mal Siparişleri	16:30	%0,4	%0,7
	ABD Aralık Ayı Konut Fiyat Endeksi	17:00	%0,4	%0,4
	ABD Şubat Ayı Conference Board Tüketici Güven Endeksi	18:00	126,4	125,4
	ABD Şubat Ayı Richmond Fed İmalat Endeksi	18:00	15	14

## Makroekonomik Gelişmeler

### ECB Başkanı Mario Draghi kur konusunda endişeli

Avrupa Merkez Bankası (ECB) Başkanı Mario Draghi, dün gerçekleştirdiği konuşmasında, kur seviyelerinin izlenmesi gereken bir değişken olduğunu söyledi. Draghi dünkü konuşmasında belirsizliklerin devamına vurgu yaparken ECB'nin parasal desteği kesmek için hazır olmadığını dile getirdi. Draghi'nin açıklamalarının ardından euro dolar karşısında hafif bir gerileme kaydetti.

- ECB'nin Aralık ayı toplantısı sonrasında, başta Almanya Merkez Bankası (Bundesbank) Başkanı Weidmann olmak üzere, ECB yönetim kurulu üyelerinin büyük çoğunluğunun şahin açıklamalarda bulunarak piyasalardaki "ECB'nin genişleyici tutumu sürecektir" algısını bozmaya çalıştıklarını gördük.
- Bunun yanı sıra, ECB'nin Aralık ayı toplantı tutanaklarında Bankanın sözlü yönlendirme politikasını önümüzdeki dönemde değiştirebileceğine yönelik yer alan ifadeler, parasal genişleme programının yeniden azaltılabileceği ya da bitirilebileceğine yönelik beklentileri daha da artırarak eurodaki yükselişi hızlandırmıştı.
- Bu noktada piyasalarda, ECB'nin bu yılın Eylül ayından sonra parasal genişlemeyi nasıl bitireceği büyük ölçüde merak uyandırıyor. ECB geçen yıl aylık 30 milyar euroluk varlık alım programını Eylül'e kadar uzattığını açıklamıştı.

### Almanya'da koalisyonla yönelik büyük bir adım atıldı

Seçimlerin yapıldığı 24 Eylül'den bu yana hükümet kurma çabası içerisinde olan Angela Merkel, koalisyon kurma yönündeki engellerden bir tanesini dün itibariyle atlattı. Angela Merkel yönetimindeki Hristiyan Demokrat Birliği'nin (CDU) Berlin'deki olağan kongresinde delegeler, Sosyal Demokratlar ile varılan koalisyon anlaşmasını kabul etti.

- Almanya'da koalisyon hükümetinin kurulmasına yönelik son bir adım kaldı. CDU'nun onayını alan koalisyon hükümeti, 2 Mart'ta SPD üyelerinin oylamalarına sunulacak. Sosyal Demokrat Parti (SPD) büyük koalisyon hükümetini 2 Mart'ta üyelerinin oylarına sunacak ve yapılan oylamanın neticesi 4 Mart Pazar günü açıklanacak, buna göre hükümetin kurulması şekillenecek.

### Fed Başkanı Powell'ın Temsilciler Meclisi sunumu bugün 18:00'da gerçekleşecek

Bugün saat 16:30'da (Türkiye saati ile) Fed Başkanı Jerome Powell'ın Temsilciler Meclisi ve Senato'da gerçekleştireceği sunum yayınlanacak. Powell'ın Temsilciler Meclisi sunumu bugün saat 18:00'da gerçekleşecek. Powell aynı sunumu Perşembe günü saat 18:00'da Senato'da sunuyor olacak. Bu noktada önemli olan husus, sunumun ardından gerçekleşecek olan soru & cevap kısmı olacak. Yeni Fed Başkanının uygulamayı planladığı politikalar ve faiz artırımı hamlelerine yönelik ipuçları aranacak.

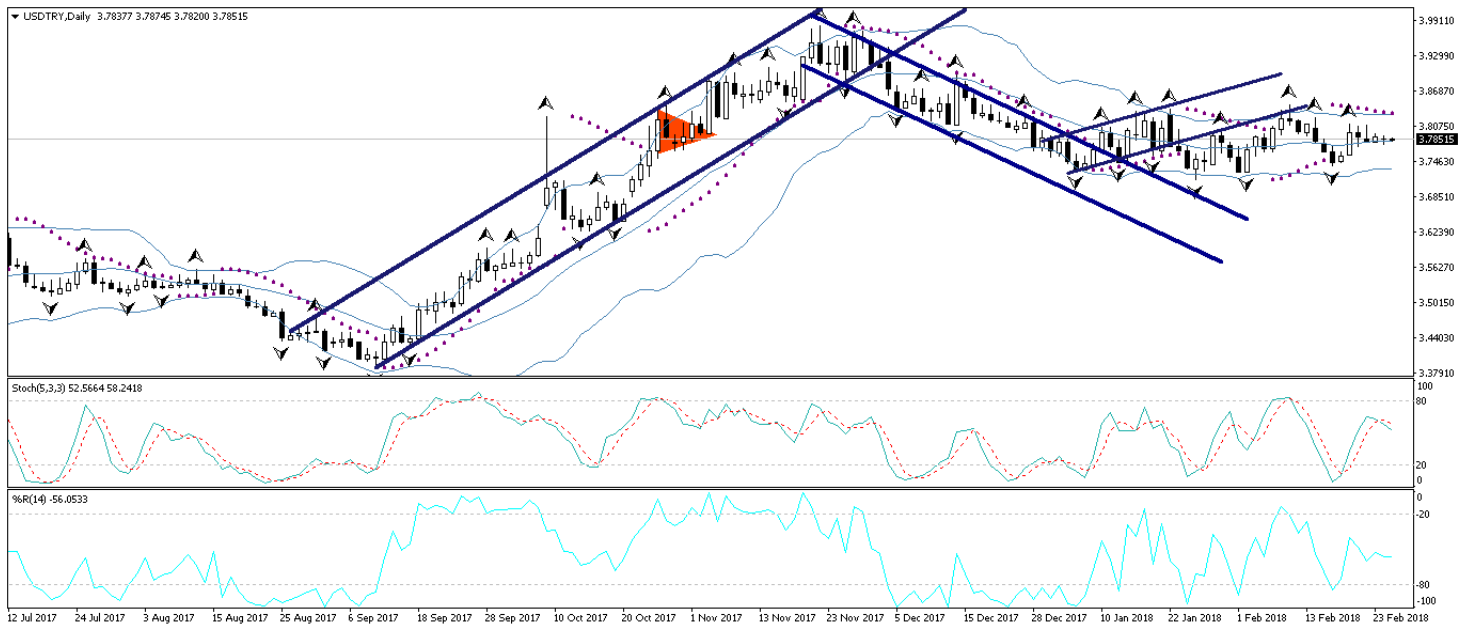
- Fed'in Mart ayı toplantısı öncesinde 2018 yılında uygulanacak olan faiz artırımlarına yönelik ilk önemli ipuçlarının Powell'ın bu hafta gerçekleştireceği sunumlardan gelebileceği görüşüyoruz.
- Mevcut fiyatlamalarda önümüzdeki 12 ay içerisinde 58,5bps'lik bir faiz artırımının fiyatlara yansıtıldığı görülüyor. FOMC üyeleri rehberliğinde beklentilerin 2018 içerisinde, 2017 yılında olduğu gibi 3 faiz artırımı, yani 75 baz puanlık bir artırım yolunda olduğunu görüyoruz. Bu da bize, piyasada faiz artırımına yönelik fiyatlamaların henüz tam anlamıyla tamamlanmadığını, doların faiz artırımı beklentileri ile birlikte yukarı yönlü potansiyel taşımaya devam ettiğini gösteriyor.

## Döviz & Emtia Analizleri

### USD/TRY

Dün sabahki bültenimizde, dolar endeksinin 89,50 seviyesi altına gerilemesini beklememekle birlikte, USDTRY paritesinin de 3,78 seviyesi üzerinde tutunmasını ve kısa vadede 3,78 – 3,83 seviyeleri arasında hareket etmesini beklediğimizi ifade etmiştik. Öngördüğümüz üzere dün 89,50 seviyesi üzerinde tutunan ve gün içerisinde 90 seviyesi üzerini test eden dolar endeksi, USDTRY paritesinin 3,78 seviyesi üzerinde kalıcı olmasını ve hatta gün içerisinde 3,79 seviyesi üzerini test etmesini sağladı. Bu sabah saatleri itibariyle gelişmekte olan ülke para birimlerinde satıcı bir seyir söz konusu iken, Türk lirasının en fazla değer kaybeden para birimleri arasında yer aldığını görüyoruz. USDTRY paritesinin ise bu sabah saatleri itibariyle 3,7850 seviyesi civarında dalgalandığı görülüyor. Bu noktada kurun 3,78 seviyesi üzerinde tutunmaya devam etmesini ve kurun kısa vadede 3,78 – 3,83 seviyeleri arasında hareket etmesini beklemekteyiz. Orta vadeli görünümde ise: Kurun önümüzdeki aylarda yeniden 3,90 seviyesi üzerine yerleşmesini bekliyoruz. Kurdaki kısa vadeli gidişat açısından Fed Başkanı Powell'ın bugün Türkiye saatiyle 18:00'da gerçekleştireceği Temsilciler Meclisi sunumu oldukça önemli olacak. Söz konusu sunumun metni 16:30'da yayınlanacak. Sunumun ardından gerçekleşecek olan soru & cevap kısmında, Fed'in faiz artırım politikasına ilişkin ipuçları aranacak. Kurdaki teknik seviyelere bakacak olursak: Bu sabah saatleri itibariyle 3,7851 seviyesinden işlem görmekte olan USDTRY paritesinde 3,7880 seviyesi direnç, 3,7800 seviyesi ise destek konumunda. 3,7880 direncinin yukarı yönlü kırılması durumunda bir sonraki direnç seviyemiz 3,7960, 3,7800 desteğinin aşağı yönlü kırılması durumunda ise bir sonraki destek seviyemiz 3,7700.

### USD/TL



## EUR/USD

Avrupa Merkez Bankası (ECB) Başkanı Mario Draghi, dün gerçekleştirdiği konuşmasında, kur seviyelerinin izlenmesi gereken bir değişken olduğunu söyledi. Draghi dünkü konuşmasında belirsizliklerin devamına vurgu yaparken ECB'nin parasal desteği kesmek için hazır olmadığını dile getirdi. Dün Draghi'nin açıklamalarının ardından dolar karşısında değer kaybeden euro, EURUSD paritesinin yeniden 1,22'li seviyelere gerilemesini sağlasa da, paritede kayıplarını kısa süre içerisinde telafi ederek tekrardan 1,23 seviyesi üzerine yükselmeyi başardı. Paritedeki kısa vadeli görünüm açısından Fed Başkanı Powell'ın bugün Türkiye saatiyle 18:00'da gerçekleştireceği Temsilciler Meclisi sunumu oldukça önemli olacak. Söz konusu sunumun metni 16:30'da yayınlanacak. Sunumun ardından gerçekleşecek olan soru & cevap kısmında, Fed'in faiz artırım politikasına ilişkin ipuçları aranacak. Teknik görünüme baktığımızda: EURUSD paritesinin ise kısa vadede bir süre 1,2260 – 1,2350 seviyeleri arasında dalgalanmasını, ancak daha sonra 1,2260 seviyesini aşağı yönlü kırması ile birlikte düşü hareketini 1,22 seviyesine doğru devam ettirmesini beklemekteyiz. Orta vadeli görünümde ise: Paritenin, Avrupa Merkez Bankasının tonunun 2018 yılı içerisinde daha da şahinleşeceği beklentimiz ile birlikte, 1,20 seviyesi altında kalıcı olmasını beklemiyoruz ve paritedeki düşüşlerin alım fırsatı olarak sınırlı kalmasını bekliyoruz. Teknik seviyelere bakacak olursak: Bu sabah saatleri itibarıyla 1,2327 seviyesinden işlem görmekte olan EURUSD paritesinde, 1,2320 seviyesi destek, 1,2360 seviyesi ise direnç konumunda. Paritede 1,2360 direncinin yukarı yönlü kırılması durumunda bir sonraki direnç seviyemiz 1,2400, 1,2320 desteğinin aşağı yönlü kırılması durumunda ise bir sonraki destek seviyemiz 1,2300.

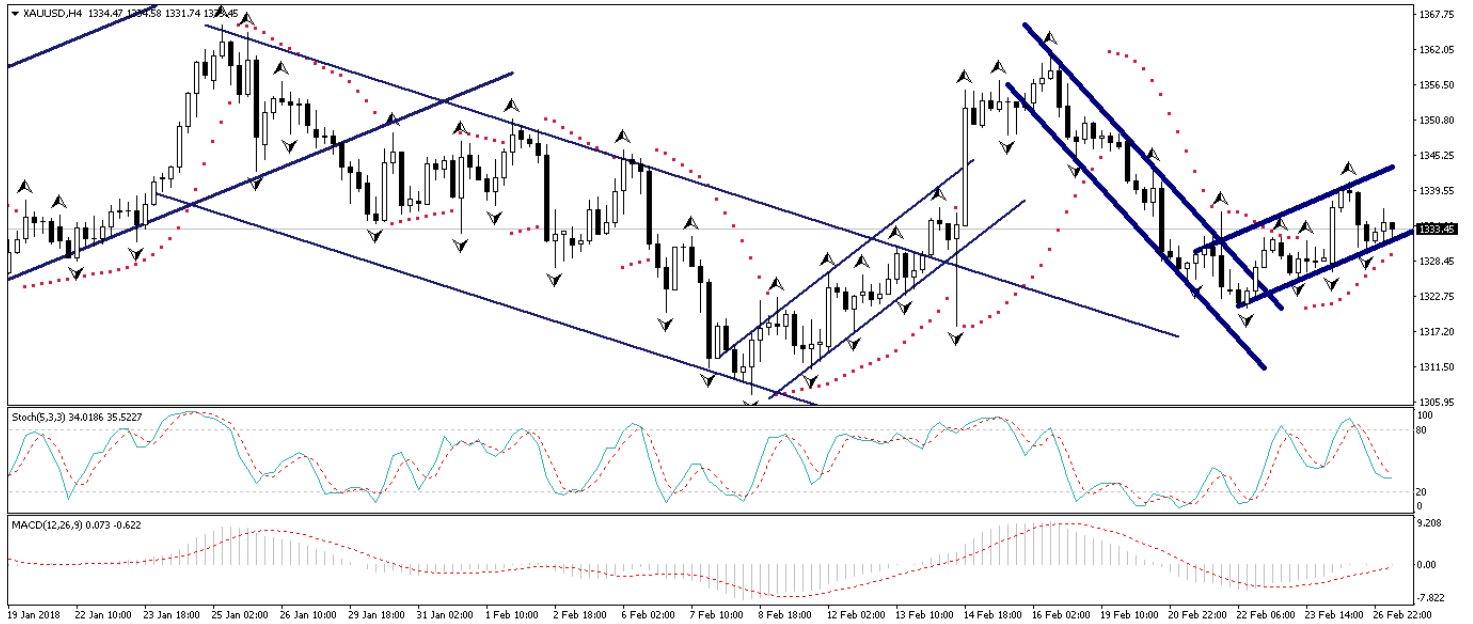
## EUR/USD



## XAU/USD

Dün sabahki analizimizde, dolar endeksinin 89,50 seviyesi altına gerilemesini beklemediğimizi ve bununla birlikte altın fiyatlarının da 1340 seviyesi civarından yönünü aşağı çevirebileceğini ve satış fırsatı verebileceğini belirtmiştik. Dün 1340 seviyesi üzerinden düşüşe geçen ve sert satış baskılarına maruz kalan altın fiyatları, bu sabah saatleri itibariyle kısa vadeli yüksel kanalının alt sınırında tutunmaya çalışıyor. Kısa vadeli teknik göstergelerin zayıf fiyat hareketlerini işaret ettiği altında, 1333 seviyesinin 20 günlük hareketli ortalamasına denk geldiğini ve fiyatların bu seviyeyi yukarı yönlü kırarak teknik gücünün olmadığını görüyoruz. Bu noktada altının kısa vadeli yükseliş kanalını aşağı yönlü kırması durumunda düşüş hareketinin 1325 seviyesine doğru devam ettirmesi beklenebilir. Altın fiyatlarındaki kısa vadeli görünüm açısından Fed Başkanı Powell'ın bugün Türkiye saatiyle 18:00'da gerçekleştireceği Temsilciler Meclisi sunumu oldukça önemli olacak. Söz konusu sunumun metni 16:30'da yayınlanacak. Sunumun ardından gerçekleşecek olan soru & cevap kısmında, Fed'in faiz artırımı politikasına ilişkin ipuçları aranacak. Orta vadeli görünüme baktığımızda ise: altın fiyatlarındaki düşüş hareketinin alım fırsatı olarak sınırlı kalacağı görüşündeyiz. ABD'de enflasyonist beklentilerin ve tahvil faizlerinin yükselişe geçtiği bir ortamda altındaki yükseliş potansiyelinin korunabileceğini düşünüyoruz. Altın fiyatlarının kısa vadede yükseliş eğilimini korumasını ve orta vadede 1380 seviyesi üzerini hedeflemesini beklemekteyiz. Altındaki teknik seviyelere bakacak olursak: Bu sabah saatleri itibariyle 1333,45 seviyesinden işlem görmekte olan altın fiyatlarında 1330 seviyesi destek 1335,06 seviyesi ise direnç konumunda. 1335,06 direncinin yukarı yönlü kırılması durumunda bir sonraki direnç seviyemiz 1341,59, 1330 desteğinin aşağı yönlü kırılması durumunda ise bir sonraki destek seviyemiz 1325.

## XAU/USD



## Piyasalara Genel Bakış

	Son Fiyat / Değer	Değişim					YBB
		1 günlük	1 haftalık	1 aylık	6 aylık		
<b>Hisse senedi endeksleri</b>							
<b>Gelişmiş Piyasalar</b>							
S&P	2,780	%1.2	%1.7	-%3.2	%13.8	%4.0	
DAX	12,527	%0.3	%1.1	-%6.1	%3.0	-%3.0	
FTSE	7,290	%0.6	%0.6	-%4.9	-%1.5	-%5.2	
Nikkei	22,154	%1.2	%2.3	-%5.1	%15.3	-%1.5	
<b>Gelişmekte olan Piyasalar</b>							
Türkiye	118,792	%1.1	%2.5	-%1.6	%8.2	%3.0	
Çin	3,330	-%0.9	%3.6	-%7.3	-%1.0	-%0.2	
Hindistan	34,446	%0.1	%2.3	-%4.4	%9.1	%1.2	
Endonezya	6,555	%0.4	-%1.2	-%1.2	%11.3	%3.6	
Rusya	2,353	%0.7	%4.3	%2.5	%18.9	%11.5	
Brezilya	87,653	%0.4	%3.4	%2.5	%23.3	%14.7	
Meksika	48,463	-%0.4	-%1.0	-%5.1	-%5.7	-%1.8	
Güney Afrika	58,869	%0.3	%0.3	-%4.4	%3.9	-%1.1	
<b>Oynaklık Endeksleri</b>							
VIX	16	-%4.2	a.d.	%42.6	%39.6	%12.5	
EM VIX	21	-%2.6	a.d.	%9.5	%22.9	-%7.3	
MOVE	64	-%1.4	a.d.	%14.5	%30.4	-%11.0	
<b>Döviz Kurları (ABD dolarına karşı)</b>							
Türkiye	3.7861	-%0.1	%0.7	%0.9	%9.9	%7.5	
Brezilya	3.2249	-%0.4	-%0.3	%2.4	%1.8	-%0.8	
Güney Afrika	11.5542	%0.0	-%1.0	-%2.6	-%11.4	-%15.9	
Çin	6.3161	-%0.3	a.d.	-%0.2	-%4.5	-%9.1	
Hindistan	64.795	%0.1	a.d.	a.d.	%1.4	-%4.6	
Endonezya	13660	-%0.1	%0.7	%2.6	%2.4	%1.4	
<b>CDS *</b>							
Türkiye	168.2	-3.7	7.9	-1.2	30.9	-35.6	
Brezilya	150.5	-4.3	2.6	9.3	-32.3	-62.6	
Güney Afrika	142.5	-2.0	2.2	-2.7	a.d.	a.d.	
Endonezya	86.6	-1.5	2.1	7.3	-6.5	-30.0	
Rusya	101.6	-7.0	-2.1	-2.3	-16.3	a.d.	
<b>10 yıllık bono faizleri</b>							
Türkiye	%11.9	-0.1	2.1	0.0	1.3	0.5	
Brezilya	%9.6	-0.2	-0.3	-0.1	-0.5	a.d.	
Güney Afrika	%8.7	0.0	-0.4	-0.7	0.2	-0.2	
Hindistan	%7.7	0.0	a.d.	a.d.	1.1	1.2	
Endonezya	%6.5	0.0	0.0	0.3	-0.3	-1.5	
<b>10 yıllık Eurobond faizleri (USD)</b>							
Türkiye	%5.7	-0.06	1.21	0.39	0.81	-0.17	
Brezilya	%4.8	-0.09	a.d.	0.13	0.30	-0.69	
Güney Afrika	%4.8	0.00	0.00	0.40	0.28	-0.10	
Endonezya	%4.1	-0.01	a.d.	0.50	0.58	-0.23	
<b>Emtia</b>							
Ham Petrol - Brent USD/varil	67.5	%0.3	%2.8	-%4.3	%30.1	%18.8	
Ham Petrol - WTI USD/varil	63.91	%0.6	a.d.	-%3.4	%37.2	%19.0	
Altın - USD / oz	1330.7	%0.2	a.d.	-%1.6	%1.6	%15.5	
Gümüş - USD / t oz.	16.55	%0.4	a.d.	-%5.1	-%5.1	%3.5	
Commodity Bureau Index	444.32	%0.3	a.d.	%1.0	%2.0	%5.0	

\* Değişim değerleri baz olarak ifade edilmiştir.

Kaynak: Bloomberg

## Yatırım Merkezlerimiz

### Genel Müdürlük

Nispetiye Cad. B-3 Blok Kat: 9 Akmerkez  
Etiler - İSTANBUL  
0 212 355 46 46

### Adana

Cemal Paşa Mah. Gazipaşa Bul.  
Cemal Uğurlu Apt. Kat: 1 D: 4 ADANA

(0 322) 457 77 55

### Ankara

Remzi Oğuz Arık Mah. Tunalı Hilmi Cad.  
Yaprak Apt. No: 94 Kat: 2 D: 9  
Kavaklıdere Çankaya - ANKARA

(0 312) 435 18 36

### Antalya

Şirinyalı Mah. İsmet Gökşen Cad. Özden  
Apt. No:82/6 Muratpaşa - ANTALYA

(0 242) 248 45 20

### Bakırköy

İstanbul Cad. Bakırköy İş Merkezi No:  
6 Kat: 4 D: 14 Bakırköy - İSTANBUL

(0 212) 570 52 59

### Bursa

Muradiye Mah. Çekirge Cad. Koçer Apt.  
No: 49 Kat: 2 D: 4 Osmangazi - BURSA

(0 224) 225 64 10

### Denizli

Saraylar Mah. 2. Ticari Yol No: 32 Kat: 5  
DENİZLİ

(0 258) 265 87 85

### Erenköy

Bağdat Cad. Çubukçu Apt. No: 333  
Kat: 2 D: 4 Kadıköy - İSTANBUL

(0 216) 348 82 82

### Gaziantep

İncilipinar Mah. Gazimuhtarpaşa Bul.  
Kepkepzade Park İş Merkezi B Blok No:  
18 Kat: 1 D: 5 GAZİANTEP

(0 342) 232 35 35

### Girne

Şehit Necati Gürkaya Mevkii Çağdaş Apt.  
Kat: 1 D: 1 Girne - KKTC

(0 392) 815 14 54-55-56

### İzmir

Şair Eşref Bul. Ragıp Şanlı İş Merkezi  
No: 6 Kat: 3 D: 306 Çankaya - İZMİR

(0 232) 445 01 61

### İzmit

Hürriyet Cad. Kaya İşhanı No: 39/5 İzmit -  
KOCAELİ

(0 262) 323 11 33

### İzmit İrtibat

Ömerağa Mah. Alemdar Cad. İ. Kolaylı  
Apt. No: 8 Kat: 2 İzmit KOCAELİ

(0 262) 260 01 01

### Karadeniz Ereğli

Murtaza Mah. Hamamüstü Sok. İ. Esat  
Taneri İş Merkezi No: 19 Kat: 2  
Karadeniz Ereğli - ZONGULDAK

(0 372) 316 40 50

### Kartal

Üsküdar Cad. Cevat Kayacan Apt. No:  
26 Kat: 4 D: 8 Kartal - İSTANBUL

(0 216) 306 22 71 - 306 22 06

### Kayseri

Cumhuriyet Mah. Turan Cad. Turan Plaza  
Apt. No:8 Kat:2 D:5 Melikgazi / KAYSERİ

(0 352) 221 08 68 - 222 82 51

### Mersin

Çankaya Mah. Bahri Ok İş Merkezi B  
Blok No: 78 MERSİN

(0 324) 238 11 89

### Marmaris İrtibat Bürosu

Kemeraltı Mah. Orgeneral Mustafa  
Muğlalı Cad. Güven Apt. No: 22 D: 2  
Marmaris / MUĞLA

(0 252) 321 08 00



## Uyarı Notu

Bu raporda yer alan yatırım bilgi, yorum ve tavsiyeleri, yorum ve tavsiyede bulunanların kişisel görüşlerine dayanmakta olup finansal bilgi ve genel yatırım tavsiyesi kapsamında hazırlanmıştır ve hiçbir şekilde yatırım danışmanlığı kapsamında değildir. Yatırım danışmanlığı hizmeti; yetkili kuruluşlar tarafından kişilerin risk ve getiri tercihleri dikkate alınarak kişiye özel sunulmaktadır. Burada yer alan yorum ve tavsiyeler ise genel niteliktedir. Bu tavsiyeler, mali durumunuz ile risk ve getiri tercihlerinize uygun olmayabilir. Bu nedenle, sadece burada yer alan bilgilere dayanarak yatırım kararı verilmesi beklentilerinize uygun sonuçlar doğurmayabilir.

Yatırım Danışmanlığı hizmeti talep edilmesi halinde; yatırımcının Tacirler Yatırım Menkul Değerler A.Ş. ile Yatırım Danışmanlığı sözleşmesi imzalamış olması, Yerindelik Testi'ni tamamlamış ve risk grubunun belirlemiş olması zorunludur.

Bu raporda yer alan her türlü bilgi, yorum ve tavsiye uygunluk testi ile tespit edilecek risk grubunuz ve getiri beklentiniz ile uyumlu olmayabilir. Dolayısıyla, uygunluk testi neticesinde risk grubunuz tespit edilmeden sadece burada yer alan bilgilere dayanılarak yatırım kararı verilmesi amaç, bilgi ve tecrübenize uygun sonuçlar doğurmayabilir.

Bu rapor herhangi bir sürede belirli bir getirinin sağlanacağına dair bir taahhüt içermemekte olup, zaman içerisinde piyasa koşullarında meydana gelen değişiklikler nedeniyle yorum ve tavsiyelerde değişiklikler söz konusu olabilir. Bu raporda bahsedilen yatırım araçlarının fiyatları ve değerleri yatırımcıların menfaatlerine aykırı olarak hareket edebilir ve netice itibarıyla yatırımcılar anaparalarını kaybetme riski ile karşı karşıya kalabilirler. Bu raporda yer alan geçmiş performans verileri gelecekte elde edilecek sonuçların bir garantisi olarak kabul edilemez.

Bu raporda yer alan tüm bilgiler ve görüşler yatırımcıları bilgilendirmek amacıyla, Tacirler Yatırım Menkul Değerler A.Ş. tarafından güncel ve güvenilir kaynaklardan temin edilmiş olmakla beraber, Tacirler Yatırım Menkul Değerler A.Ş. söz konusu bilgilerin doğru ve tam olduğunu taahhüt etmemektedir. Raporlardaki yorumlardan, bilgilerin tam veya doğru olmaması ve/veya güncellenme nedeniyle doğabilecek maddi ve manevi zararlardan Tacirler Yatırım Menkul Değerler A.Ş. ve çalışanları sorumlu tutulamaz.

Bu rapor, sadece gönderildiği kişilerin kullanımı içindir. Bu raporun tümü veya bir kısmı Tacirler Yatırım Menkul Değerler A.Ş.'nin yazılı izni olmadan çoğaltılamaz, yayınlanamaz veya üçüncü kişilere gösterilemez, ticari amaçla kullanılamaz. Aksi halde, Tacirler Yatırım Menkul Değerler A.Ş. uğramış olduğu bütün zarar ve ziyarı talep etme hakkını saklı tutar.