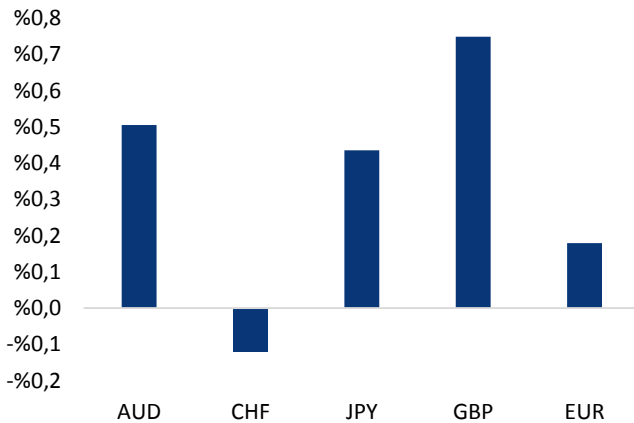


Haber Başlıkları

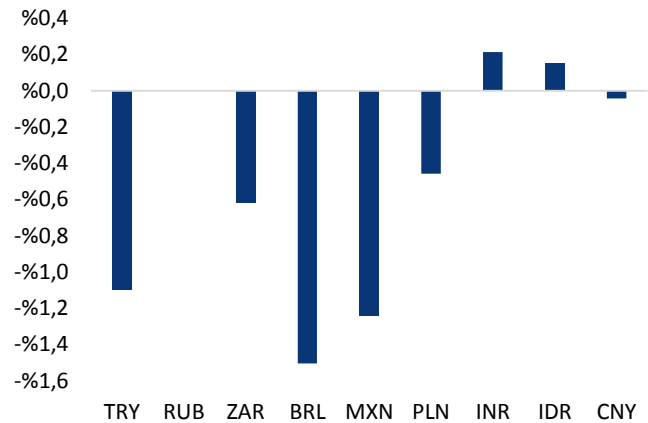
- New York Borsası'nda endeksler, haftanın son işlem gününü yükselişle kapattı.
- Baker Hughes'in son raporuna göre, ABD'deki aktif sondaj kulelerinin sayısı 24 Şubat itibariyle bir önceki haftaya göre 3 adet arttı ve 754 adet oldu. Petrol kulelerinin sayısı ise bir önceki haftaya göre 5 adet artarak 602 adet olurken gaz kuleleri sayısı ise 153'dan 151'e indi. ABD'deki petrol kulelerinin toplam sayısı ise sayısı geçen yıla göre 202 adet artış kaydetti.
- Almanya maliye bakan yardımcısı Jens Spahn, Yunanistan'ın alacaklılarının kredilerini kaybetmesini sağlayacak bir kefalet sunmaması gerektiğini söyledi. Yunanistan'ın kreditorlerinin, alacaklarını zarar hanesine yazmaları olasılığına işaret eden Jens Spahn, "Kefalet olmamalı. IMF ile saç traşı olacak bir anlaşmaya girmeyeceğimizden eminiz." dedi.
- Çin Maliye Bakanlığı yetkilisi geçtiğimiz Cuma günü yaptığı açıklamada, Başkanı Donald Trump tarafından uygulamaya konulacak vergi planları Çin tarafından yakından izlendiğini belirtti. Beyaz Sarayın bu ayın başlarında yaptığı açıklamaya göre Başkan Trump, Mart ortasında kadar, Reagan döneminden bu yana en iddialı vergi reform planını ilan etmeyi planlıyor.
- Brezilya'da işsizlik sayısı rekor kırarak 12,9 milyon kişiye ulaştı.
- Bu hafta, ABD Başkanı Donald Trump'ın konuşması ve Fed başkanlarının yapacakları açıklamalar piyasalarda yakından takip edilecek.
- Japonya hisse senetleri, ABD Başkanı Donald Trump'ın Kongre'de yapacağı konuşma ve Fed Başkanı Janet Yellen'in konuşmasının yer alacağı haftanın başında, Asya hisselerindeki düşüşe öncülük ederken, yen dalgalı bir seyir izledi.
- Altın fiyatları, Trump'ın Kongre'de yapacağı konuşma öncesi üç ayı aşkın sürenin en yüksek seviyesi yakınında seyrediyor.
- Petrol fiyatları, ABD'de aktif petrol sondaj kuyusu sayısının Ekim 2015'ten bu yana en yüksek seviyesine çıkması ve bunun sonucu ABD'de üretimin artabileceği ve bunun da OPEC'in arz kısıntılarının etkilerini azaltabileceği beklentilerini güçlendirmesi sonucu kayıplarını varil başına 54 dolar civarında korudu.
- Almanya Merkez Bankası Başkanı Jens Weidmann, ECB'nin varlık alım programına aniden bir son vermeyeceğini bildirdi.

Gelişmiş ülke para birimlerinin son işlem gününe göre getirileri *



Kaynak: Bloomberg, Tacirler Yatırım * ABD dolarına karşı

Gelişmekte olan ülke para birimlerinin son işlem gününe göre getirileri *



Kaynak: Bloomberg, Tacirler Yatırım * ABD dolarına karşı

Günlük Ekonomi Takvimi

Ülke	Veri	Saat	Beklenti	Önceki
	ABD Ocak Ayı Çekirdek Dayanıklı Mal Siparişleri	16:30	%0,5	%0,5
	ABD Ocak Ayı Bekleyen Konut Satışları	18:00	%0,8	%1,6
	FOMC Üyesi Kaplan'ın Konuşması	19:00		

Makroekonomik Gelişmeler

Bu hafta veri gündemi oldukça yoğun

Bu hafta veri gündemi oldukça yoğun olacak. Yurtdışında bu hafta Fed Başkanı Janet Yellen ile bölgesel başkanların açıklamaları ve Donald Trump'ın Kongre'de yapacağı sunum öne çıkıyor. Geçtiğimiz hafta açıklanan Fed tutanaklarının piyasalar tarafından biraz güvercin fiyatlanması ardından, bu hafta yetkililerin yapacağı konuşmaların faiz artışının zamanlamasına ışık tutması bekleniyor. FOMC'de oy hakkı bulunan Robert Kaplan Pazartesi günü, Başkan Yardımcısı Stanley Fischer'in ise Cuma konuşması bekleniyor. Yine Cuma günü Fed Başkanı Janet Yellen da akşam saatlerinde Chicago'da konuşacak. ABD cephesinde bu hafta Fed Bej Kitap Raporu ve 4Ç16 GSYİH verisi de öne çıkıyor. Bunların yanı sıra, ABD Başkanı Donald Trump'ın yarın Kongre'de yapacağı konuşma da önemli olacak. Yurt içi tarafta ise 3 Mart Cuma günü yurt içi piyasalarda açıklanacak olan Şubat ayı TÜFE verisi takip edilecek. Hatırlayacağımız üzere Ocak ayı TÜFE artışı %1,7 olan piyasa beklentisinin oldukça üzerinde gelerek %2,46 olarak gerçekleşmiş ve yıllık enflasyonu %8,55'ten %9,22'ye taşımıştı. Cuma günü açıklanacak olan Şubat ayı TÜFE verisine ilişkin kurum beklentimiz %0,5 civarında. Enflasyon görünümündeki bozulmanın devam etmesi, önümüzdeki dönemlerde sıkı para politikasına duyulan ihtiyacı artırabilir.

Çin'de hizmet ticareti hacmi 5 trilyon yuanı geçti

Çin Ticaret Bakanlığı'nın hafta sonu açıkladığı verilere göre, Çin'de hizmet ticareti 2016 yılında ilk kez 5 trilyon yuanın üzerine çıktı. Böylelikle 2016 yılında hizmet ticaret 2015'e göre %14,2'lik artış kaydetmiş oldu. Hizmet ticaretinin Çin'in dış ticaretindeki payı ise %18'e yükseldi. Çin ile ABD arasındaki hizmet ticaretinin hacmi de 100 milyar doların üzerine çıktı. ABD, 52,3 milyar dolarla Çin'in bu alanda ticaret açığı verdiği ülkeler arasında ilk sırada yer aldı.

S&P'nin Türkiye için borçlanma tahmini 35,1 milyar dolar

Kredi derecelendirme kuruluşu S&P, gelişen ekonomilerin borçlanma görünümüne ilişkin bir rapor yayınladı. S&P raporunda, gelişmekte olan 20 ekonominin bu yıl için ticari kaynaklardan toplam borçlanma miktarının yıllık bazda 23 milyar dolar artarak 1,07 trilyon dolara ulaşmasını beklediklerini belirtti. Türkiye'nin ise toplam ticari uzun vadeli borçlanmasının 2017 yılında 35,1 milyar dolar seviyesinde gerçekleşmesinin beklendiği bildirildi. Raporda gelişen ekonomilerde bu yıl borçlanma ihtiyacındaki artışın büyük oranla kurlardaki hareketten kaynaklanmasının beklendiğine işaret edilirken, ABD dolarının 2016 yılına kıyasla bu yıl daha güçlü olabileceği belirtildi.

Döviz & Emtia Analizleri

USD/TRY

Geçtiğimiz hafta Cuma günkü bültenimizde, kurda 3,60 seviyesinin altındaki hareketlerin uzun soluklu olamayacağını ve mevcut seviyelerden bir talep oluşabileceğini belirtmiş, alım fırsatlarının değerlendirilmesi gerektiğini ifade etmiştik. Cuma günü 3,5651'den 3,6088 seviyesine kadar yükseliş kaydeden kur, beklediğimiz hareketi gerçekleştirdi. Bu sabah saatleri itibariyle 3,60 seviyesi yakınındaki seyrini devam ettirmekte olan USDTRY paritesinde, hafta içerisindeki yoğun gündem kısa vadeli gidişat açısından oldukça önemli olacak. Bu hafta Fed başkanlarının konuşmaları açısından yoğun geçecek. Geçtiğimiz hafta açıklanan Fed tutanaklarının piyasalar tarafından biraz güvercin fiyatlanmasının ardından, bu hafta yetkililerin yapacağı konuşmaların faiz artışının zamanlamasına ışık tutması bekleniyor. Bunun yanı sıra, dolar endeksindeki kısa vadeli gidişat açısından ABD Başkanı Donald Trump'ın yarın gerçekleştireceği Kongre konuşması da önemli olacak. Ayrıca, yurt içerisinde açıklanacak olan Şubat ayı TÜFE ve ABD'den gelecek olan 4Ç16 GSYİH verileri de yakından izlenecek. 16 Nisan'da yapılacak referandum da, piyasalarda dövizde hareketin devamlılığı açısından önemli bir faktör olarak görülüyor. Fakat bu tarih yaklaşmaya başladığında, beklenenin aksine, dolar üzerinde yukarı yönlü baskı artabilir. Referandum sonucu ne olursa olsun, referandum sonrası oluşacak tablonun riskini almak istemeyen yatırımcıların güvenli limanlara geçmeleri ile birlikte USDTRY paritesindeki düşüş hareketi hız kaybetmeye devam edebilir. Haftalık grafiğindeki kanal sınırına tutunmaya çalışan ve orta vadeli teknik göstergelerin alım fırsatlarını işaret ettiği USDTRY paritesinin, 3,55 – 3,60 bandından yönünü yukarı çevirmesi ve kayıplarını telafi etmesi beklenebilir. Bu sabah saatlerinde 3,5964 seviyesinden işlem gören USDTRY paritesinde 3,5928 seviyesi destek, 3,6185 seviyesi ise direnç konumunda bulunuyor. 3,5928 desteğinin aşağı yönlü kırılması halinde bir sonraki destek seviyemiz 3,5606, 3,6185 direncinin yukarı yönlü kırılması halinde ise bir sonraki direnç seviyemiz 3,6490 olarak karşımıza çıkıyor. Kurdaki kısa vadeli düşüş eğiliminin korunduğunu görüyoruz.

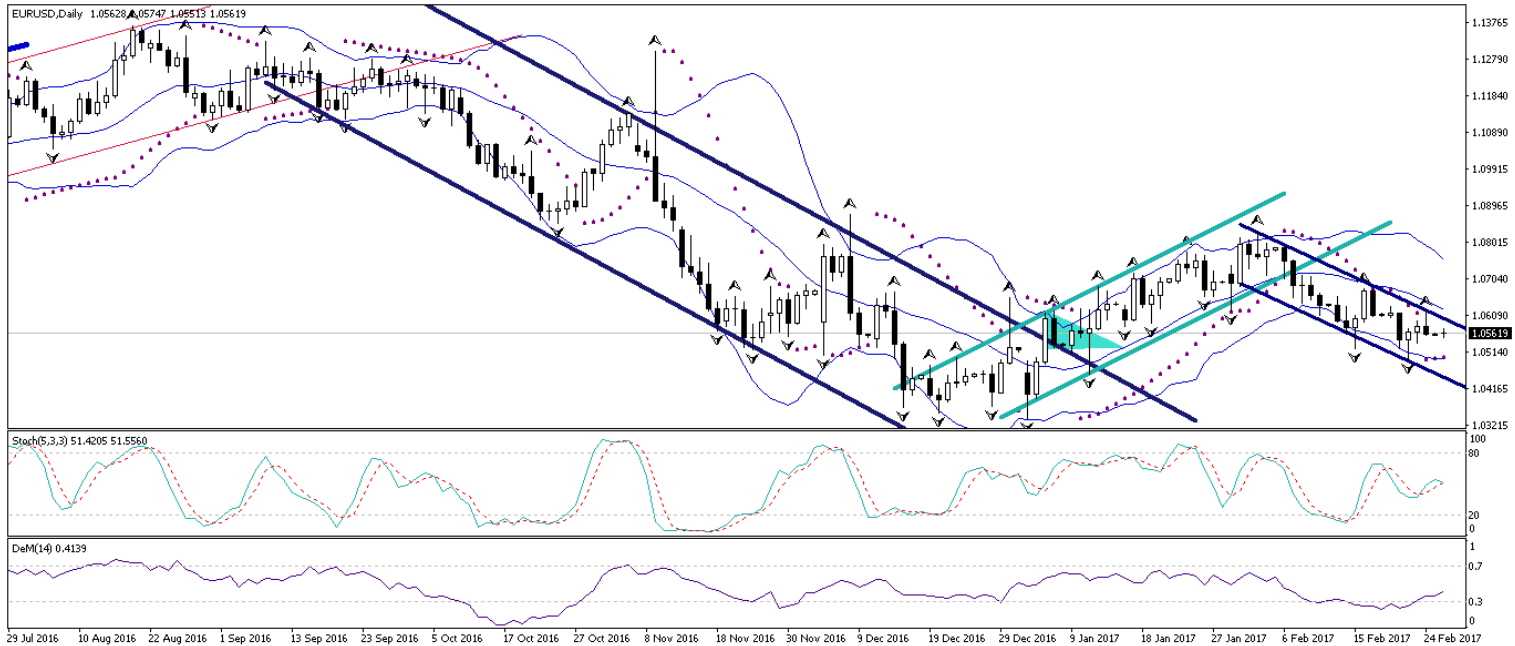
USD/TL



EUR/USD

50 günlük hareketli ortalamasını yukarı yönlü kıramayan dolar endeksinin sert bir şekilde geri çekilmesi, EURUSD paritesinin geçtiğimiz hafta yeniden 1,06 seviyesinin üzerine çıkmasına neden oldu. Bu sabah saatleri itibariyle 80 saatlik hareketli ortalamasına denk gelen 1,0565 seviyesi üzerinde tutunmaya çalışan EURUSD paritesindeki kısa vadeli teknik göstergelerin aşırı satımı işaret ettiğini görüyoruz. Bu noktada paritenin, 1,0565 seviyesi üzerinde tutunabilmesi durumunda sabah saatlerinde 1,06 seviyesine doğru yeniden yükselişe geçmesi beklenebilir. Ancak, paritedeki yükseliş çabalarının uzun soluklu olamayacağı ve yükselişlerin satış fırsatı olarak sınırlı kalabileceği görüşümüzü halen daha korumaktayız. Avrupa'daki yoğun seçim gündeminin ve Avrupa Merkez Bankasının genişlemeci politikalarının devamının euro üzerindeki baskıyı daha da artırabileceğini düşünmekteyiz. Bununla birlikte, EURUSD paritesinin kısa vadede yeniden 1,05 seviyesi altına inmesini olası gördüğümüzü belirtebiliriz. Bu nedenle, EURUSD paritesindeki yükseliş çabalarının satış fırsatı olarak sınırlı kalmaya devam edebileceğini düşünüyoruz. Bu sabah saatleri itibariyle 1,0567 seviyesinden işlem görmekte olan EURUSD paritesinde, 1,0580 seviyesi destek, 1,0608 seviyesi ise direnç konumunda. 1,0580 desteğinin aşağı yönlü kırılması halinde bir sonraki destek seviyemiz 1,0553, 1,0608 direncinin yukarı yönlü kırılması halinde ise bir sonraki direnç seviyemiz 1,0645.

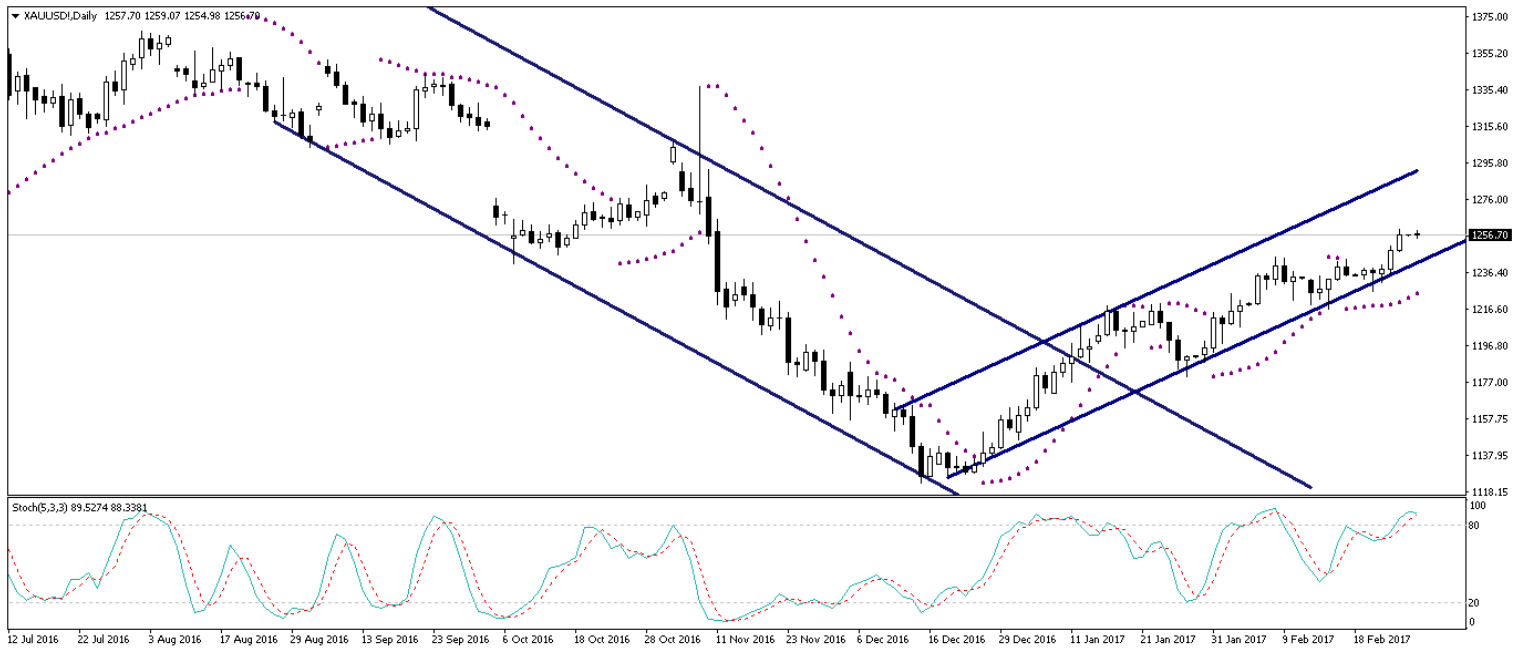
EUR/USD



XAU/USD

Geçtiğimiz haftaki bültenlerimizde, altın fiyatlarının kanal sınırındaki seyrinin oldukça kritik olduğunu, zira fiyatların kanal sınırında tutunması ya da kanalı aşağı yönlü kırması durumunda (her iki durumda da) sert hareketler gözlemlenebileceğini belirtmiştik. ABD Hazine Başkanı Mnuchin'in mali politikaların bu yıl içerisinde ekonomiye etki etmeyebileceğine yönelik açıklamaları sonrasında gerileyen dolar endeksi, 50 günlük hareketli ortalamasından dönerek altın fiyatlarının kanal sınırından tutunmasını sağladı ve altın fiyatları 1250 seviyesinin üzerini test etti. Cuma günü, öngördüğümüz üzere, yükselişini sürdüren ve 1260 seviyesi üzerine kadar çıkan altın fiyatları, bu sabah saatlerinde güçlü görünümünü koruyor. Bu noktada altın fiyatlarının, 1255 desteği üzerinde tutunması durumunda yükseliş çabasını sürdürmesi ve yeniden 1260 seviyesi üzerine çıkması beklenebilir. Altın fiyatlarındaki güncel teknik görünüme bakacak olursak: Bu sabah saatleri itibarıyla 1257,66 seviyesinden işlem görmekte olan altın fiyatlarında 1255 seviyesi destek, 1260 seviyesi ise direnç konumunda. 1260 direncinin yukarı yönlü kırılması durumunda bir sonraki direnç seviyemiz 121260, 1255 desteğinin aşağı yönlü kırılması durumunda ise bir sonraki destek seviyemiz 1250.

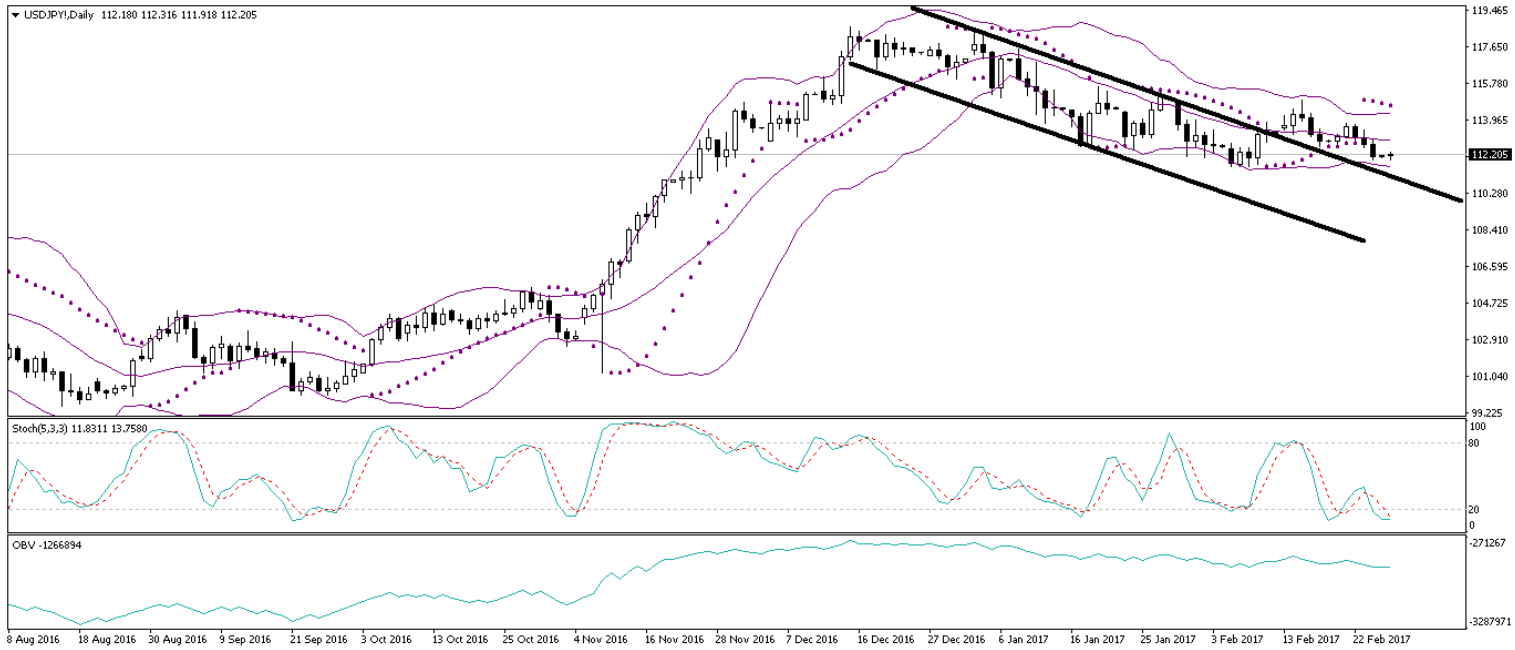
XAU/USD



USD/JPY

Dolar endeksinde geçtiğimiz hafta görülen sert geri çekilme nedeniyle 20 günlük hareketli ortalamasını aşağı yönlü kıran USDJPY paritesi, 113 seviyesinin altına gerileyerek düşüş hareketine devam etti. Dolar endeksindeki geri çekilmenin yanı sıra, Cuma günü Asya piyasalarında görülen satıcılı seyir ve yendeki güvenli liman alımları da paritedeki düşüşte etkili oldu. ABD başkanı Donald Trump'ın dünkü açıklamalarında Çin'i kur manipülasyonunun büyük şampiyonu olarak adlandırması sonrasında Asya piyasalarında oluşan satıcılı seyir, yen üzerindeki güvenli liman talebini artırdı. Trump'ın yarın Kongre'de gerçekleştireceği konuşma öncesinde piyasalardaki güvenli liman talebinin güçlü kalmaya devam ettiğini görmekteyiz. Yen talebinin yüksek seyretmesi ile birlikte, USDJPY paritesinin, bugün içerisinde zayıf seyrini devam ettirmesi beklenebilir. Ancak, günlük grafikteki teknik göstergelerin aşırı satıma işaret ettiği paritede, 111,50 – 112 bandı üzerinde tutunulması durumunda mevcut düşüş hareketinin kısa – orta vadeli alım fırsatı vermesi beklenebilir. Paritedeki düşüşlerin, teknik göstergelerin işaret ettiği üzere alım fırsatı olarak sınırlı kalması için ise dolar endeksinin 50 günlük hareketli ortalamasını aşarak yükselişini sürdürmesi şart. Bunun için, Trump'ın yarın yapacağı konuşma ve Fed başkanlarının bu hafta içerisinde yapacakları açıklamaları yakından takip edilecek. USDJPY paritesindeki güncel teknik görünüme bakacak olursak: Bu sabah saatlerinde 112,16 seviyesinden işlem görmekte olan paritede yukarı yönlü hareketlerde 113,15 ve 113,84 dirençleri, aşağı yönlü hareketlerde ise 111,70 ve 111,20 destekleri yakından izleniyor olacak.

USD/JPY



Piyasalara Genel Bakış

	Son Fiyat / Değer	Değişim				
		1 günlük	1 haftalık	1 aylık	6 aylık	YBB
Hisse senedi endeksleri						
Gelişmiş Piyasalar						
S&P	2.367	%0,1	%0,9	%3,2	%9,1	%5,7
DAX	11.804	-%1,2	%0,4	-%0,1	%11,5	%2,8
FTSE	7.244	-%0,4	-%0,8	%0,8	%5,9	%1,4
Nikkei	19.284	-%0,7	-%0,5	-%1,6	%17,1	%0,2
Gelişmekte olan Piyasalar						
Türkiye	88.258	-%1,0	-%0,6	%5,3	%14,4	%13,0
Çin	3.253	-%0,3	%0,1	%2,7	%5,7	%4,5
Hindistan	28.893	%0,2	%1,7	%5,7	%3,1	%8,7
Endonezya	5.386	-%0,2	%0,3	%1,2	-%1,2	%1,5
Rusya	2.093	-%0,6	-%2,6	-%7,6	%5,0	-%6,3
Brezilya	66.662	-%1,2	-%1,6	%1,0	%15,5	%10,7
Meksika	47.048	-%0,3	-%0,2	-%0,8	-%0,7	%3,1
Güney Afrika	51.610	-%1,1	-%1,2	-%2,6	-%3,5	%1,9
Oynaklık Endeksleri						
VIX	11	-%2,0	-%0,2	%3,6	-%14,7	-%18,3
EM VIX	18	%4,9	%15,0	%0,7	-%16,5	-%21,5
MOVE	70	%1,8	%0,1	-%7,5	%5,0	-%2,5
Döviz Kurları (ABD dolarına karşı)						
Türkiye	3,6082	%1,1	-%0,6	-%4,6	%22,2	%2,4
Brezilya	3,1097	%1,5	%0,3	-%1,9	-%3,6	-%4,3
Güney Afrika	12,9518	%0,6	-%0,7	-%3,2	-%8,6	-%5,7
Çin	6,8691	%0,0	%0,0	%0,1	%3,2	-%1,1
Hindistan	66,825	-%0,2	-%0,4	-%2,0	-%0,3	-%1,6
Endonezya	13331	-%0,1	%0,0	%0,0	%0,6	-%1,1
CDS *						
Türkiye	237,7	0,9	-3,4	-31,0	50,6	33,2
Brezilya	223,0	2,0	-11,4	-21,3	49,6	181,7
Güney Afrika	193,1	4,3	-3,1	-13,7	a.d.	a.d.
Endonezya	126,2	-0,4	-9,9	-13,9	35,6	87,6
Rusya	172,1	3,8	-13,8	0,2	a.d.	a.d.
10 yıllık bono faizleri						
Türkiye	%10,8	0,1	1,1	-0,3	1,0	-0,6
Brezilya	%10,2	0,1	-0,2	-0,6	-1,8	a.d.
Güney Afrika	%8,7	0,0	0,0	0,0	-0,3	-0,2
Hindistan	%6,9	0,0	0,1	0,5	-0,2	0,4
Endonezya	%7,5	0,0	0,0	0,0	0,4	-0,4
10 yıllık Eurobond faizleri (USD)						
Türkiye	%5,6	0,00	1,14	-0,13	1,27	-0,24
Brezilya	%4,8	-0,02	-0,16	-0,45	0,40	-0,74
Güney Afrika	%4,4	0,00	-0,05	-0,20	0,38	-0,46
Endonezya	%3,9	-0,02	-0,05	-0,17	0,60	-0,45
Emtia						
Ham Petrol - Brent USD/varil	55,99	-%1,0	%0,3	%1,0	%14,1	-%1,5
Ham Petrol - WTI USD/varil	53,99	-%0,8	%1,1	%1,5	%15,4	%0,5
Altın - USD / oz	1256,9	%0,5	%1,6	%3,8	-%5,1	%9,1
Gümüş - USD / t oz.	18,339	%1,2	%1,7	%6,7	-%1,2	%14,7
Commodity Bureau Index	431,92	%0,0	-%0,2	-%0,3	%5,1	%2,1

* Değişim değerleri baz olarak ifade edilmiştir.

Kaynak: Bloomberg

Yatırım Merkezlerimiz

Genel Müdürlük

Nispetiye Cad. B-3 Blok Kat: 7-9
Akmerkez Etiler - İSTANBUL
0 212 355 46 46

Adana

Cemal Paşa Mah. Gazipaşa Bul.
Cemal Uğurlu Apt. Kat: 1 D: 4 ADANA

(0 322) 457 77 55

Ankara

Remzi Oğuz Arık Mah. Tunalı Hilmi Cad.
Yaprak Apt. No: 94 Kat: 2 D: 9
Kavaklıdere Çankaya - ANKARA

(0 312) 435 18 36

Antalya

Şirinyalı Mah. İsmet Gökşen Cad. Özden
Apt. No:82/6 Muratpaşa - ANTALYA

(0 242) 248 45 20

Bakırköy

İstanbul Cad. Bakırköy İş Merkezi No:
6 Kat: 4 D: 14 Bakırköy - İSTANBUL

(0 212) 570 52 59

Bursa

Muradiye Mah. Çekirge Cad. Koçer Apt.
No: 49 Kat: 2 D: 4 Osmangazi - BURSA

(0 224) 225 64 10

Denizli

Saraylar Mah. 2. Ticari Yol No: 32 Kat: 5
DENİZLİ

(0 258) 265 87 85

Erenköy

Bağdat Cad. Çubukçu Apt. No: 333
Kat: 2 D: 4 Kadıköy - İSTANBUL

(0 216) 348 82 82

Gaziantep

İncilipinar Mah. Gazimuhtarpaşa Bul.
Kepkepzade Park İş Merkezi B Blok No:
18 Kat: 1 D: 5 GAZİANTEP

(0 342) 232 35 35

Girne

Şehit Necati Gürkaya Mevkii Çağdaş Apt.
Kat: 1 D: 1 Girne - KKTC

(0 392) 815 14 54-55-56

İzmir

Şair Eşref Bul. Ragıp Şanlı İş Merkezi
No: 6 Kat: 3 D: 306 Çankaya - İZMİR

(0 232) 445 01 61

İzmit

Hürriyet Cad. Kaya İşhanı No: 39/5 İzmit
KOCAELİ

(0 262) 323 11 33

İzmit İrtibat

Ömerağa Mah. Alemdar Cad. İ. Kolaylı
Apt. No: 8 Kat: 2 İzmit KOCAELİ

(0 262) 260 01 01

Karadeniz Ereğli

Murtaza Mah. Hamamüstü Sok. İ. Esat
Taneri İş Merkezi No: 19 Kat: 2
Karadeniz Ereğli - ZONGULDAK

(0 372) 316 40 50

Kartal

Üsküdar Cad. Cevat Kayacan Apt. No:
26 Kat: 4 D: 8 Kartal - İSTANBUL

(0 216) 306 22 71 - 306 22 06

Kayseri

Cumhuriyet Mah. Sultan Hamam Cad.
Kavuncu İş Merkezi No: 17 Kat: 1 D: 2
KAYSERİ

(0 352) 221 08 68 - 222 82 51

Mersin

Çankaya Mah. Bahri OK İş Merkezi B
Blok No: 78 MERSİN

(0 324) 238 11 89

Uyarı Notu

Bu raporda yer alan yatırım bilgi, yorum ve tavsiyeleri, yorum ve tavsiyede bulunanların kişisel görüşlerine dayanmakta olup finansal bilgi ve genel yatırım tavsiyesi kapsamında hazırlanmıştır ve hiçbir şekilde yatırım danışmanlığı kapsamında değildir. Yatırım danışmanlığı hizmeti; yetkili kuruluşlar tarafından kişilerin risk ve getiri tercihleri dikkate alınarak kişiye özel sunulmaktadır. Burada yer alan yorum ve tavsiyeler ise genel niteliktedir. Bu tavsiyeler, mali durumunuz ile risk ve getiri tercihlerinize uygun olmayabilir. Bu nedenle, sadece burada yer alan bilgilere dayanarak yatırım kararı verilmesi beklentilerinize uygun sonuçlar doğurmayabilir.

Yatırım Danışmanlığı hizmeti talep edilmesi halinde; yatırımcının Tacirler Yatırım Menkul Değerler A.Ş. ile Yatırım Danışmanlığı sözleşmesi imzalamış olması, Yerindelik Testi'ni tamamlamış ve risk grubunun belirlemiş olması zorunludur.

Bu raporda yer alan her türlü bilgi, yorum ve tavsiye uygunluk testi ile tespit edilecek risk grubunuz ve getiri beklentiniz ile uyumlu olmayabilir. Dolayısıyla, uygunluk testi neticesinde risk grubunuz tespit edilmeden sadece burada yer alan bilgilere dayanılarak yatırım kararı verilmesi amaç, bilgi ve tecrübenize uygun sonuçlar doğurmayabilir.

Bu rapor herhangi bir sürede belirli bir getirinin sağlanacağına dair bir taahhüt içermemekte olup, zaman içerisinde piyasa koşullarında meydana gelen değişiklikler nedeniyle yorum ve tavsiyelerde değişiklikler söz konusu olabilir. Bu raporda bahsedilen yatırım araçlarının fiyatları ve değerleri yatırımcıların menfaatlerine aykırı olarak hareket edebilir ve netice itibarıyla yatırımcılar anaparalarını kaybetme riski ile karşı karşıya kalabilirler. Bu raporda yer alan geçmiş performans verileri gelecekte elde edilecek sonuçların bir garantisi olarak kabul edilemez.

Bu raporda yer alan tüm bilgiler ve görüşler yatırımcıları bilgilendirmek amacıyla, Tacirler Yatırım Menkul Değerler A.Ş. tarafından güncel ve güvenilir kaynaklardan temin edilmiş olmakla beraber, Tacirler Yatırım Menkul Değerler A.Ş. söz konusu bilgilerin doğru ve tam olduğunu taahhüt etmemektedir. Raporlardaki yorumlardan, bilgilerin tam veya doğru olmaması ve/veya güncellenme nedeniyle doğabilecek maddi ve manevi zararlardan Tacirler Yatırım Menkul Değerler A.Ş. ve çalışanları sorumlu tutulamaz.

Bu rapor, sadece gönderildiği kişilerin kullanımı içindir. Bu raporun tümü veya bir kısmı Tacirler Yatırım Menkul Değerler A.Ş.'nin yazılı izni olmadan çoğaltılamaz, yayınlanamaz veya üçüncü kişilere gösterilemez, ticari amaçla kullanılamaz. Aksi halde, Tacirler Yatırım Menkul Değerler A.Ş. uğramış olduğu bütün zarar ve ziyanı talep etme hakkını saklı tutar.