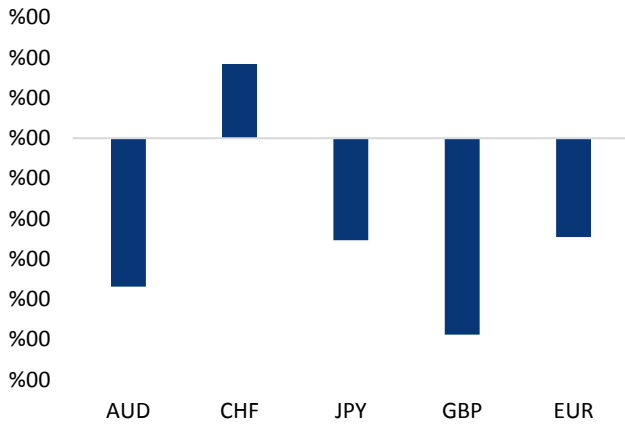


Haber Başlıkları

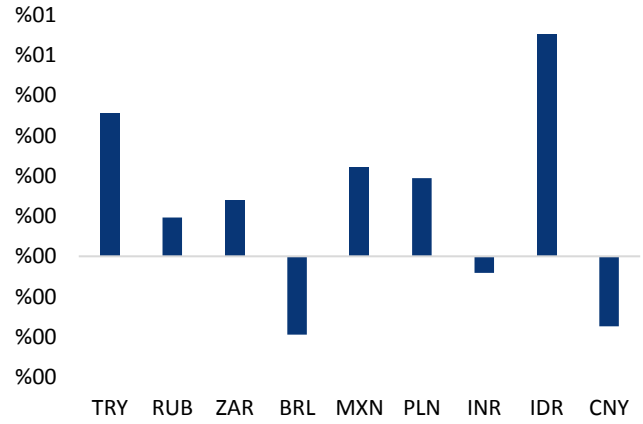
- Bugün ABD piyasaları açık olacak. Ancak İngiltere ve Avrupa'da piyasalar bugün de kapalı.
- Bugün veri akışı açısından boş geçecek. Yurt içi piyasalarda ise Aralık ayına ilişkin Reel Kesim Güven Endeksi ve Kapasite Kullanım Oranı verileri takip edilecek.
- Petrol fiyatlarındaki sert düşüş hareketi küresel hisse senetlerinde satış baskıları oluştururken, global risk algısını bozarak güvenli liman talebini artırıyor. Brent petrol varil başına 50,25\$ seviyesine kadar inerek Ağustos 20017'den bu yana en düşük seviyesini test etti. Bu noktada, petrol fiyatlarındaki sert düşüş hareketi her ne kadar petrol ithalatçısı olarak Türkiye lehine bir durum olarak görülse de, petroldeki gerileme küresel büyümeye yönelik endişeleri artırdığından gelişen ülke piyasalarına yönelik genel bir satış hareketini de beraberinde getirme riskini taşıyor.
- Asya hisse senetleri dün yaşadığı sert düşüşün ardından kayıplarının bir kısmını telafi etmiş olsa da, bu sabah saatleri itibariyle genel olarak satıcı bir seyir izlemeye devam ediyor.
- Küresel hisse senetlerindeki sert düşüş ve küresel piyasalarda artan güvenli liman talebi ile birlikte yen ralli yaparken, altın fiyatları ise 1270 seviyesi üzerindeki seyrini korudu. ABD 10 yıllık tahvil faizi %2,7284 seviyesini test ederek Nisan ayından bu yana en düşük seviyesine inerken, VIX endeksi ise yaklaşık %20 yükseliş kaydetti.
- ABD Başkanı Donald Trump, Bloomberg News'un Fed Başkanı Jerome Powell'ı görevden almayı tartıştığı yolundaki haberin ardından piyasaları yatıştırmak amacıyla, Hazine Bakanı Steven Mnuchin'e, Fed'e ve ABD ekonomisine ilişkin güvenini dile getirdi. Trump, Oval Ofis'te gazetecilerin sorularını yanıtladı. Trump, Fed Başkanı Jerome Powell ile ilgili sorulan bir soruya "Fed faizleri çok hızlı artırıyor" cevabını verdi. Ancak Trump, Fed'in yakında durumu anlayacağına inandığını sözlerine ekledi. Mnuchin'e güvenip güvenmediğine ilişkin bir soru için ise "Evet ona güveniyorum, çok yetenekli, çok zeki biri" dedi.
- ABD Başkanı Donald Trump, Meksika sınırına yapılması planlanan duvar inşaatı için fon talepleri yerine gelene kadar federal hükümetin kapalı kalacağını söyledi.

Gelişmiş ülke para birimlerinin son işlem gününe göre getirileri *



Kaynak: Bloomberg, Tacirler Yatırım * ABD dolarına karşı

Gelişmekte olan ülke para birimlerinin son işlem gününe göre getirileri *



Kaynak: Bloomberg, Tacirler Yatırım * ABD dolarına karşı

Günlük Ekonomi Takvimi

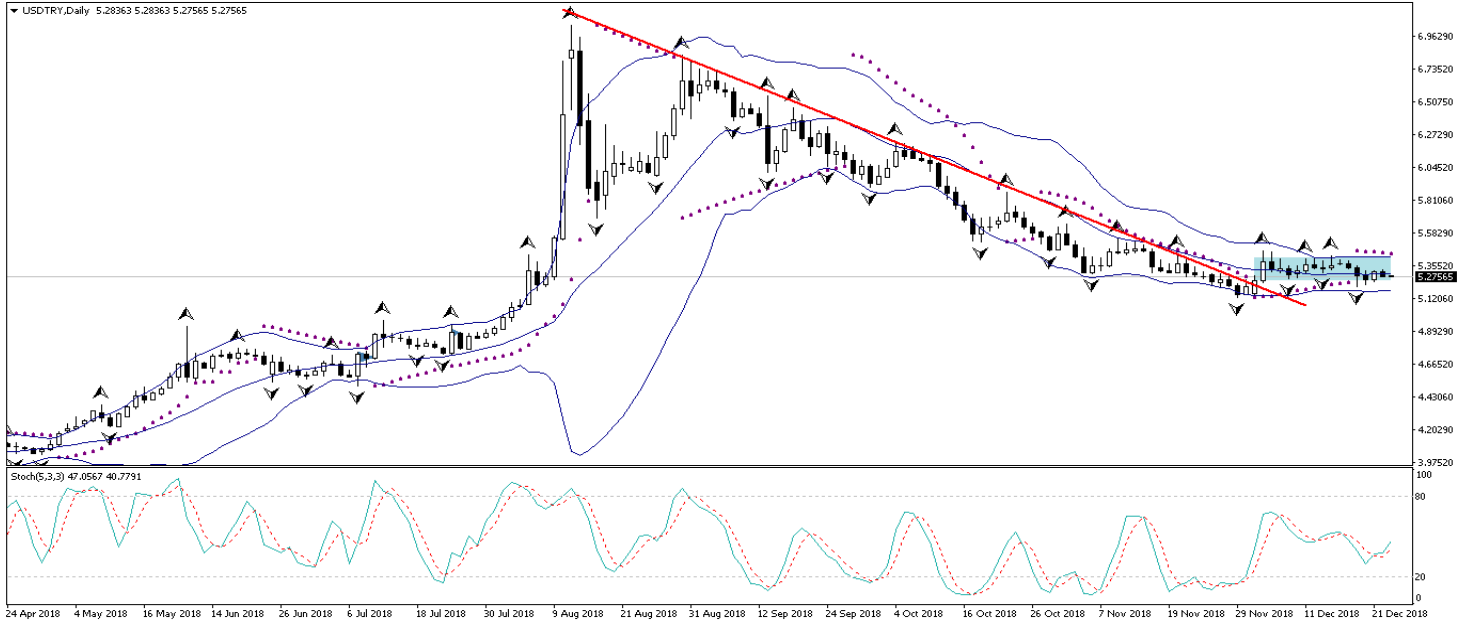
Ülke	Veri	Saat	Beklenti	Önceki
	ABD Aralık Ayı Richmond Fed İmalat Endeksi	18:00	15	14

Döviz & Emtia Analizleri

USD/TL

Petrol fiyatlarındaki satıcıcı seyir ve ABD cephesinden gelen negatif veri akışı ile birlikte küresel hisse senetleri piyasasında görülen sert satış baskısı, küresel risk iştahını olumsuz etkilemeye devam ediyor. Artan güvenli liman talebi ile birlikte yen ve altın ralli yaparken, ABD’de 10 yıllık tahvil faizlerinde sert düşüş hareketleri görülüyor. Bu gelişmelerin etkisi ve dün ABD’de piyasaların kapalı olması nedeniyle yaşanan likidite sıkışıklığı ile birlikte TL dün gün içerisinde dolar karşısında değer kaybederken, Asya seansı içerisinde kayıplarını telafi etti. Bu noktada, küresel risk iştahındaki sert düşüşe rağmen, gelişmekte olan ülke para birimlerinin dolar endeksindeki zayıf seyirden beslendiğini ve önemli bir düşüş kaydetmediklerini görmekteyiz. Dün gün içerisinde 5,34 seviyesi üzerini test eden USDTRY paritesi ise Asya seansında 5,28’e kadar geriledi ve bu sabah saatleri itibariyle bu seviye civarında seyrediyor. Bu noktada ürün kısa vadede 5,27 – 5,31 seviyeleri arasında hareket etmesini beklemekteyiz. Ancak genel görünüm açısından kurda 5,30 seviyesi altındaki seyrin kalıcı olmayacağı ve bu bölgedeki hareketlerin orta – uzun vadeli alım fırsatı vereceğine yönelik beklentimizi korumaktayız.

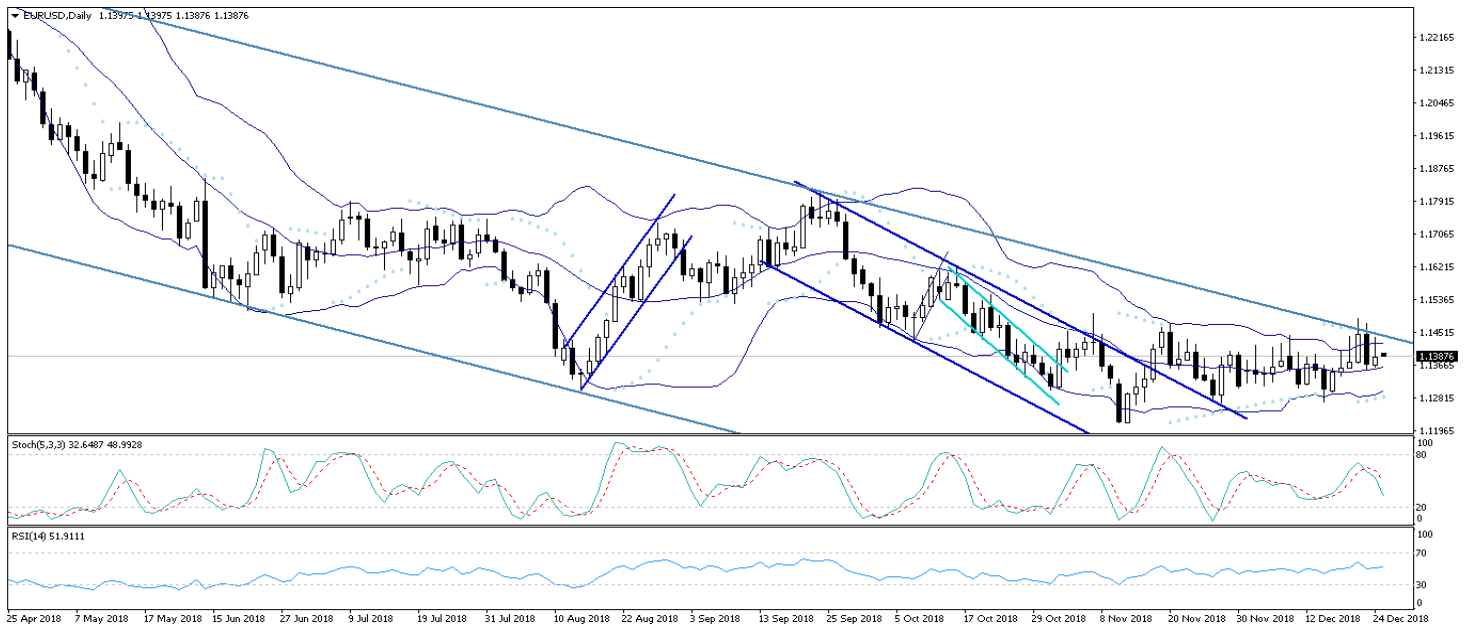
USD/TL



EUR/USD

Dolar endeksindeki zayıf seyir izle birlikte paritedeki düşüş hareketlerinin önemli ölçüde sınırlanmış olduğunu görüyoruz. Dolar endeksi, ABD'de piyasaların kapalı olması ile birlikte oluşan düşük likidite ortamında sert satış baskılarına maruz kalarak 96,96 seviyesinden 96,52 seviyesine doğru sert bir gerileme kaydederken, EURUSD paritesi ise dolar endeksindeki düşüş ile birlikte yeniden 1,14 seviyesi üzerine yerleşti. Parite bu sabah saatleri itibarıyla 1,14 seviyesi üzerindeki seyrini koruyor. Bugün ABD piyasaları açılacak, ancak Avrupa piyasaları bugün de kapalı olacak. Gün içerisinde ise takip edilecek önemli bir veri akışı bulunmuyor. Teknik göstergeler ve formasyonlar bugün içerisinde paritede 1,1380 – 1,1430 seviyeleri arasında bir seyir oluşabileceğini işaret ediyor.

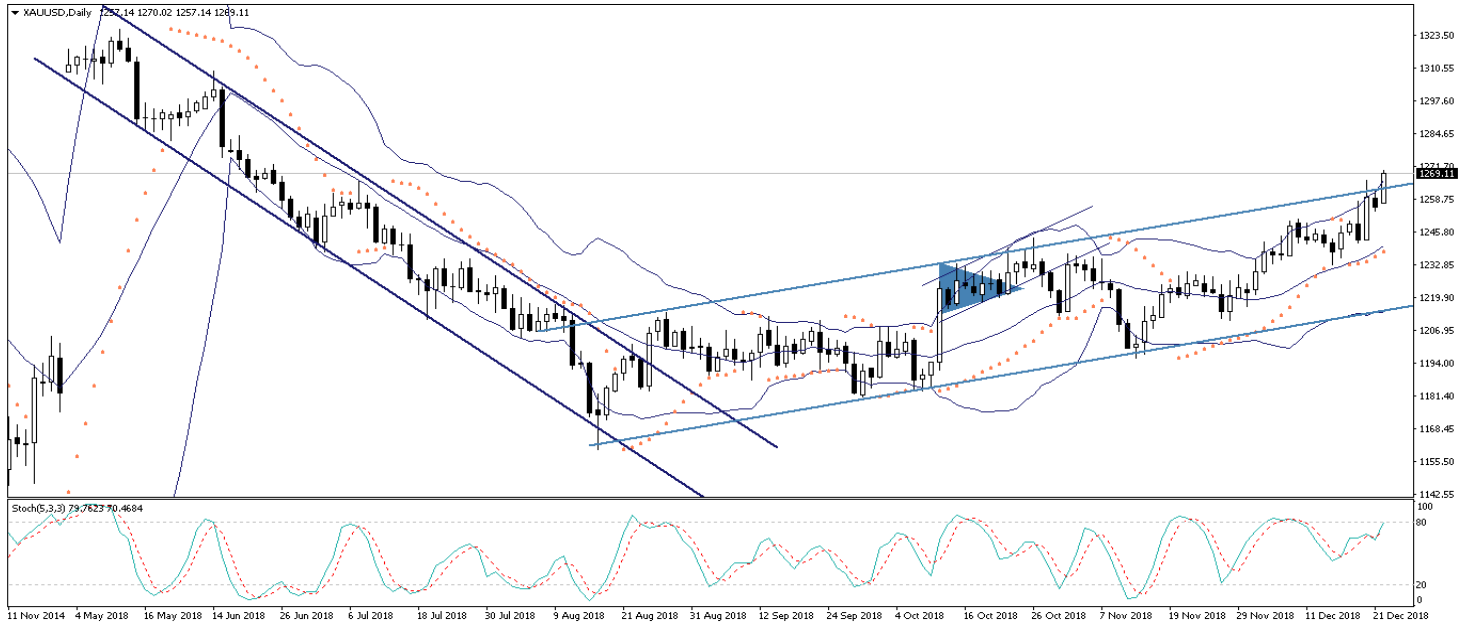
EUR/USD



XAU/USD

Petrol fiyatlarındaki sert düşüş hareketi ve küresel hisse senetlerinde görülen sert satış baskıları ile küresel piyasalarda artan riskten kaçış hareketi, ABD tahvilleri, yen ve altın gibi güvenli limanların önemli ölçüde değer kazanmasını sağladı. Sabah bültenlerimizde, altın fiyatlarındaki olası geri çekilmelerin alım fırsatı olarak sınırlı kalmasını beklediğimizi ve altının orta – uzun vadede 1250 – 1300 bandını hedef almasını beklediğimizi sıklıkla ifade ediyorduk. Bozulan risk iştahının yanı sıra, ABD cephesinden gelen negatif veri akışı ile zayıflayan dolar endeksi, altın fiyatlarının 1270 seviyesi üzerinde tutunmasını sağlıyor. Bu sabah saatleri itibarıyla 1272 seviyesi üzerinden işlem gören ve son 6 ayın zirve seviyelerinde gezinen altında, yılın son haftasında görece güçlü seyrin devam etmesini beklemekteyiz. Genel görünümünde ise altın fiyatlarının yükseliş eğilimini korumasını ve 1300 seviyesi üzerini hedef almasını beklemekteyiz.

XAU/USD



Piyasalara Genel Bakış

	Son Fiyat / Değer	Değişim				
		1 günlük	1 haftalık	1 aylık	6 aylık	YBB
Hisse senedi endeksleri						
Gelişmiş Piyasalar						
S&P	2,351	-%2.7	-%7.7	-%10.7	-%13.5	-%12.1
DAX	10,634	%0.0	-%1.3	-%5.0	-%15.5	-%17.7
FTSE	6,686	-%0.5	-%1.3	-%3.8	-%11.0	-%13.0
Nikkei	19,156	%0.2	-%9.1	-%12.0	-%14.1	-%15.7
Gelişmekte olan Piyasalar						
Türkiye	90,830	-%0.8	-%0.3	-%3.3	-%3.8	-%21.2
Çin	2,505	%0.0	-%1.8	-%2.8	-%12.0	-%24.3
Hindistan	35,470	-%1.0	-%3.4	%0.4	-%1.0	%3.1
Endonezya	6,164	-%0.4	%0.8	%2.2	%5.4	-%3.4
Rusya	2,291	-%1.4	-%2.5	-%0.8	%2.7	%8.6
Brezilya	85,697	%0.5	-%2.0	-%0.6	%21.3	%12.2
Meksika	41,380	-%0.2	%2.6	%0.6	-%11.5	-%16.2
Güney Afrika	52,081	%1.3	%1.0	%2.7	-%6.8	-%12.5
Oynaklık Endeksleri						
VIX	36	%19.8	%47.1	%67.6	%161.9	%226.7
EM VIX	28	%7.3	%5.6	%4.2	%51.3	%73.9
MOVE	66	%7.2	%19.2	%15.2	%24.6	%41.7
Döviz Kurları (ABD dolarına karşı)						
Türkiye	5.3038	%0.4	-%0.8	%0.3	%13.3	%39.6
Brezilya	3.8924	-%0.2	-%0.2	%1.7	%2.8	%17.6
Güney Afrika	14.6038	%0.1	%1.8	%5.4	%7.8	%17.9
Çin	6.8871	-%0.2	-%0.1	-%0.9	%5.3	%5.8
Hindistan	70.145	%0.0	-%2.0	a.d.	%3.4	%9.8
Endonezya	14553	%0.6	-%0.2	-%0.3	%3.2	%7.3
CDS *						
Türkiye	367.2	0.1	-10.7	-11.6	72.3	2.7
Brezilya	214.5	0.0	16.0	-18.5	6.7	1.9
Güney Afrika	223.3	0.2	4.2	-18.5	1.5	3.3
Endonezya	143.1	1.1	8.4	-18.3	0.6	a.d.
Rusya	152.6	0.1	7.3	-13.6	8.5	-10.2
10 yıllık bono faizleri						
Türkiye	%16.7	0.1	-0.8	-0.1	-0.2	5.1
Brezilya	%9.4	0.0	-0.3	-0.7	-2.7	-0.9
Hindistan	%7.3	0.0	-0.2	a.d.	-0.5	0.0
Endonezya	%8.0	0.0	-0.1	0.0	0.5	1.7
10 yıllık Eurobond faizleri (USD)						
Türkiye	%7.1	0.08	-0.38	-0.46	0.13	a.d.
Brezilya	%5.2	0.00	0.08	-0.34	-0.73	0.64
Güney Afrika	%5.1	0.00	0.00	-0.01	-0.04	0.62
Endonezya	%4.5	0.03	-0.06	-0.34	0.05	a.d.
Emtia						
Ham Petrol - Brent USD/varil	50.47	-%6.2	-%15.3	-%14.2	-%33.2	-%24.5
Ham Petrol - WTI USD/varil	42.53	-%6.7	-%14.7	-%15.6	-%38.0	-%29.6
Altın - USD / oz	1267.5	%1.1	%1.6	%3.6	%0.0	-%3.2
Gümüş - USD / t oz.	14.701	%0.8	%0.4	%3.2	-%10.7	-%14.3
Commodity Bureau Index	410.49	-%0.1	-%0.9	-%1.2	-%7.4	-%5.1

* Değişim değerleri baz olarak ifade edilmiştir.

Kaynak: Bloomberg

Yatırım Merkezlerimiz

Genel Müdürlük

Nispetiye Cad. B-3 Blok Kat: 9 Akmerkez
Etiler - İSTANBUL
0 212 355 46 46

Adana

Cemal Paşa Mah. Gazipaşa Bul.
Cemal Uğurlu Apt. Kat: 1 D: 4 ADANA

(0 322) 457 77 55

Ankara

Remzi Oğuz Arık Mah. Tunalı Hilmi Cad.
Yaprak Apt. No: 94 Kat: 2 D: 9
Kavaklıdere Çankaya - ANKARA

(0 312) 435 18 36

Antalya

Şirinyalı Mah. İsmet Gökşen Cad. Özden
Apt. No:82/6 Muratpaşa - ANTALYA

(0 242) 248 45 20

Bakırköy

İstanbul Cad. Bakırköy İş Merkezi No:
6 Kat: 4 D: 14 Bakırköy - İSTANBUL

(0 212) 570 52 59

Bursa

Muradiye Mah. Çekirge Cad. Koçer Apt.
No: 49 Kat: 2 D: 4 Osmangazi - BURSA

(0 224) 225 64 10

Denizli

Urban İş Merkezi 2. Ticari Yol Daire 26
Kat: 6 Bayramyeri - DENİZLİ

(0 258) 265 87 85

Erenköy

Bağdat Cad. Çubukçu Apt. No: 333
Kat: 2 D: 4 Kadıköy - İSTANBUL

(0 216) 348 82 82

Gaziantep

İncilipinar Mah. Gazimuhtarpaşa Bul.
Kepkepzade Park İş Merkezi B Blok No:
18 Kat: 1 D: 5 GAZİANTEP

(0 342) 232 35 35

Girne

Şehit Necati Gürkaya Mevkii Çağdaş Apt.
Kat: 1 D: 1 Girne - KKTC

(0 392) 815 14 54-55-56

İzmir

Şair Eşref Bul. Ragıp Şanlı İş Merkezi
No: 6 Kat: 3 D: 306 Çankaya - İZMİR

(0 232) 445 01 61

İzmit

Hürriyet Cad. Kaya İşhanı No: 39/5 İzmit -
KOCAELİ

(0 262) 323 11 33

İzmit İrtibat

Ömerağa Mah. Alemdar Cad. İ. Kolaylı
Apt. No: 8 Kat: 2 İzmit KOCAELİ

(0 262) 260 01 01

Karadeniz Ereğli

Murtaza Mah. Hamamüstü Sok. İ. Esat
Taneri İş Merkezi No: 19 Kat: 2
Karadeniz Ereğli - ZONGULDAK

(0 372) 316 40 50

Kartal

Üsküdar Cad. Cevat Kayacan Apt. No:
26 Kat: 4 D: 8 Kartal - İSTANBUL

(0 216) 306 22 71 - 306 22 06

Kayseri

Cumhuriyet Mah. Turan Cad. Turan Plaza
Apt. No:8 Kat:2 D:5 Melikgazi / KAYSERİ

(0 352) 221 08 68 - 222 82 51

Mersin

Çankaya Mah. Bahri Ok İş Merkezi B
Blok No: 78 MERSİN

(0 324) 238 11 89

Marmaris İrtibat Bürosu

Kemeraltı Mah. Orgeneral Mustafa
Muğlalı Cad. Güven Apt. No: 22 D: 2
Marmaris / MUĞLA

(0 252) 321 08 00

Akatlar İrtibat Bürosu

Akatlar Mahallesi Ebulula Mardin Cad.
Maya Meridien İş Merkezi No:16 D Blok
Kat:11 Bağımsız Bölüm No:29 Akatlar-
Beşiktaş/İSTANBUL

(0 212) 355 4605

Uyarı Notu

Bu raporda yer alan yatırım bilgi, yorum ve tavsiyeleri, yorum ve tavsiyede bulunanların kişisel görüşlerine dayanmakta olup finansal bilgi ve genel yatırım tavsiyesi kapsamında hazırlanmıştır ve hiçbir şekilde yatırım danışmanlığı kapsamında değildir. Yatırım danışmanlığı hizmeti; yetkili kuruluşlar tarafından kişilerin risk ve getiri tercihleri dikkate alınarak kişiye özel sunulmaktadır. Burada yer alan yorum ve tavsiyeler ise genel niteliktedir. Bu tavsiyeler, mali durumunuz ile risk ve getiri tercihlerinize uygun olmayabilir. Bu nedenle, sadece burada yer alan bilgilere dayanarak yatırım kararı verilmesi beklentilerinize uygun sonuçlar doğurmayabilir.

Yatırım Danışmanlığı hizmeti talep edilmesi halinde; yatırımcının Tacirler Yatırım Menkul Değerler A.Ş. ile Yatırım Danışmanlığı sözleşmesi imzalamış olması, Yerindelik Testi'ni tamamlamış ve risk grubunun belirlenmiş olması zorunludur.

Bu raporda yer alan her türlü bilgi, yorum ve tavsiye uygunluk testi ile tespit edilecek risk grubunuz ve getiri beklentiniz ile uyumlu olmayabilir. Dolayısıyla, uygunluk testi neticesinde risk grubunuz tespit edilmeden sadece burada yer alan bilgilere dayanılarak yatırım kararı verilmesi amaç, bilgi ve tecrübenize uygun sonuçlar doğurmayabilir.

Bu rapor herhangi bir sürede belirli bir getirinin sağlanacağına dair bir taahhüt içermemekte olup, zaman içerisinde piyasa koşullarında meydana gelen değişiklikler nedeniyle yorum ve tavsiyelerde değişiklikler söz konusu olabilir. Bu raporda bahsedilen yatırım araçlarının fiyatları ve değerleri yatırımcıların menfaatlerine aykırı olarak hareket edebilir ve netice itibarıyla yatırımcılar anaparalarını kaybetme riski ile karşı karşıya kalabilirler. Bu raporda yer alan geçmiş performans verileri gelecekte elde edilecek sonuçların bir garantisi olarak kabul edilemez.

Bu raporda yer alan tüm bilgiler ve görüşler yatırımcıları bilgilendirmek amacıyla, Tacirler Yatırım Menkul Değerler A.Ş. tarafından güncel ve güvenilir kaynaklardan temin edilmiş olmakla beraber, Tacirler Yatırım Menkul Değerler A.Ş. söz konusu bilgilerin doğru ve tam olduğunu taahhüt etmemektedir. Raporlardaki yorumlardan, bilgilerin tam veya doğru olmaması ve/veya güncellenme nedeniyle doğabilecek maddi ve manevi zararlardan Tacirler Yatırım Menkul Değerler A.Ş. ve çalışanları sorumlu tutulamaz.

Bu rapor, sadece gönderildiği kişilerin kullanımı içindir. Bu raporun tümü veya bir kısmı Tacirler Yatırım Menkul Değerler A.Ş.'nin yazılı izni olmadan çoğaltılamaz, yayınlanamaz veya üçüncü kişilere gösterilemez, ticari amaçla kullanılamaz. Aksi halde, Tacirler Yatırım Menkul Değerler A.Ş. uğramış olduğu bütün zarar ve ziyanı talep etme hakkını saklı tutar.