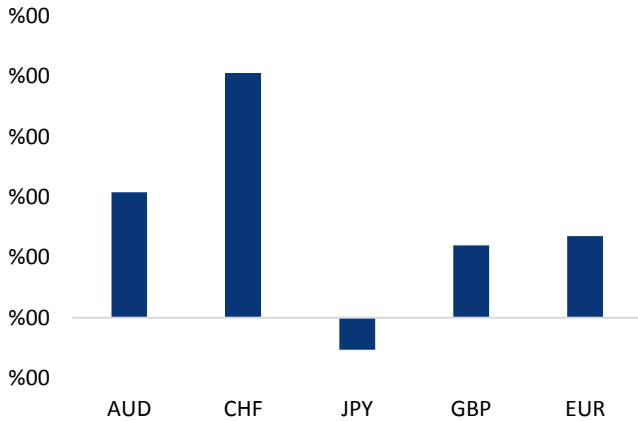


Haber Başlıkları

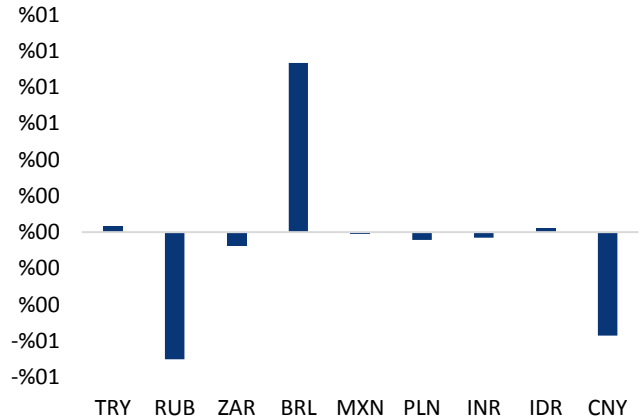
- Bugün Noel tatili Avrupa piyasaları kapalı olacaktır. ABD'de ise piyasalar bugün açık.
- Avrupa'da hisse senedi piyasaları 2017'de uzun yıllardır görülen en iyi performansını kaydetti. Hisse senetleri bazı beklenmeyen gelişmelere rağmen 2017 yılını artışla tamamlamaya hazırlanıyor.
- Altın fiyatları, yatırımcıların dikkatlerini Katalonya'daki seçim sonuçlarına bağlı olarak Avrupa'daki siyasi endişelere çevirmesi ve dolar endeksindeki zayıf görünümün sürmesi ile birlikte yükselişine devam etti.
- Japonya merkez bankasındaki (BOJ) politika yapıcılarının çoğunluğu, merkez bankasının güçlü parasal gevşemeyi ısrarla sürdürmek zorunda olduğu konusunda anlaşdı, ancak ek teşvik önlemlerinin gereksiz olduğunu belirtti.
- Japonya Maliye Bakanı Taro Aso, ülke ekonomisinin deflasyona son vermede küçük ama istikrarlı bir ilerleme kaydettiğini söyledi. Japonya'nın, geçmişte hükümet ve merkez bankası tarafından alınan önlemlerin uygun tedbirler olmaması nedeniyle deflasyonla mücadele ettiği belirtildi.
- Asya seansında Japonya'dan gelen Tokyo Aralık Ayı Çekirdek TÜFE verisi %0,7'lik beklentinin üzerinde gelerek %0,8 olarak gerçekleşirken, Japonya Çekirdek TÜFE verisi de %0,8 olan piyasa beklentisinin üzerinde bir performans sergileyerek %0,9 olarak gerçekleşti.
- Irak Petrol Bakanı Jabbar Al-Luaibi, global stokların düşmesi ve Çin ve Hindistan'da talebin artmasıyla 2018 yılında ham petrol fiyatlarının yükselişe geçeceğine dair iyimser olduğunu bildirdi. Luaibi, "İlk çeyrekte petrol piyasalarının dengeyi bulacağı konusunda çok iyimserim" dedi.

Gelişmiş ülke para birimlerinin son işlem gününe göre getirileri *



Kaynak: Bloomberg, Tacirler Yatırım * ABD dolarına karşı

Gelişmekte olan ülke para birimlerinin son işlem gününe göre getirileri *



Kaynak: Bloomberg, Tacirler Yatırım * ABD dolarına karşı

Günlük Ekonomi Takvimi

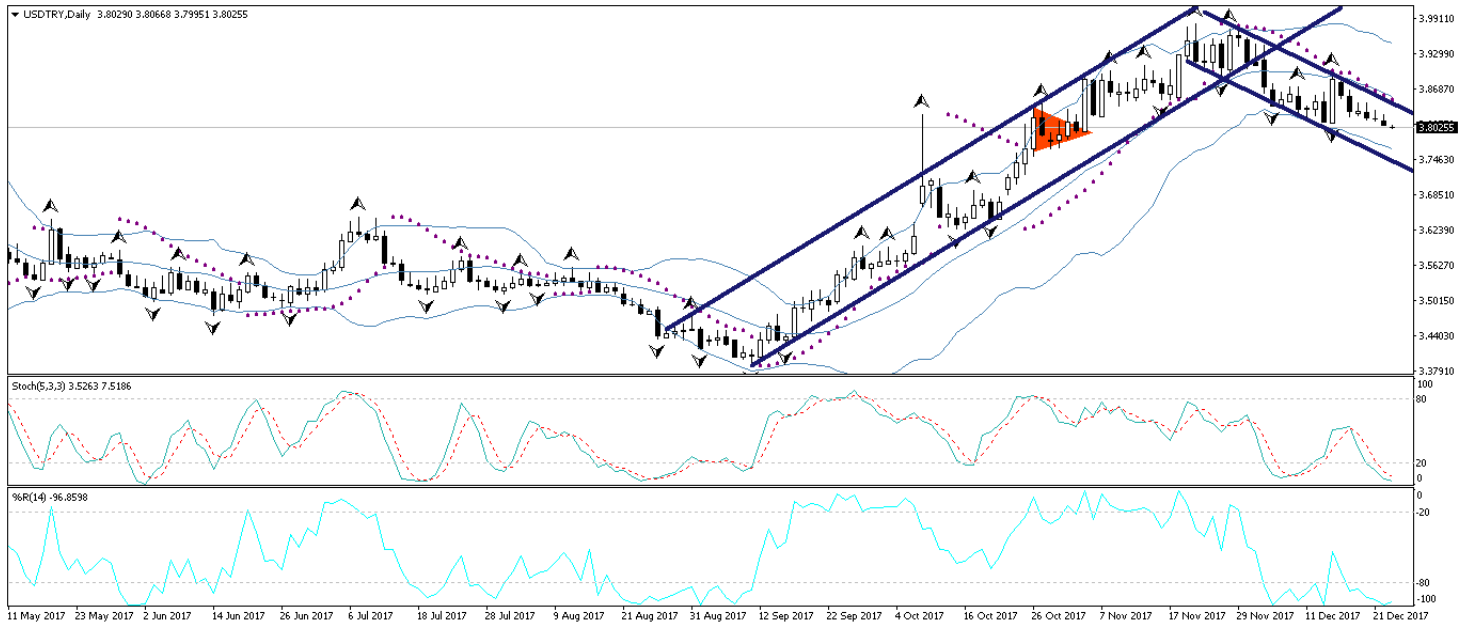
Ülke	Veri	Saat	Beklenti	Önceki
	Bugün Noel tatili nedeniyle Avrupa piyasaları kapalı olacak.			
	Türkiye Aralık Ayı Reel Sektör Güven Endeksi & Kapasite Kullanım Oranı	14:30		
	ABD Ekim Ayı S&P CS Yıllık Konut Fiyat Endeksi	17:00	%6,25	%6,2
	ABD Aralık Ayı Conference Board Tüketici Güven Endeksi	18:00	128,1	129,5
	ABD Aralık Ayı Richmond Fed İmalat Endeksi	18:00	21	30

Döviz & Emtia Analizleri

USD/TRY

Düşük hacim nedeniyle dün sert bir yükseliş hareketiyle 3,82 seviyesi üzerini test eden kur, bu sabah saatleri itibariyle 3,80 seviyesi üzerindeki seyrini sürdürüyor. Bugün ABD'de piyasalar açık olacak. Dolayısı ile kurun bugün güne nazaran daha hareketli bir gün geçirmesi beklenebilir. Kurdaki teknik görünüme baktığımızda, mevcut geri çekilmenin 3,80 seviyesi altına doğru devam edebileceğini görmekteyiz. Özel sektörün yıl sonu bilanço makyajı nedeniyle USDTRY paritesinin 3,80 seviyesi altına inerek 3,75 – 3,76 seviyelerine doğru düşüş hareketini hızlandırması beklenebilir. Ancak, yurt içi yerleşiklerin yüksek döviz talebi ve dolar endeksinin yükseliş trendinin sınırında tutunuyor olması, kurda 3,80 seviyesi atlındaki seyrin kalıcı olmasını engelleyecek ve 3,75 - 3,80 bölgesinin alım bölgesi olarak sınırlı kalmasına neden olacaktır. Kurdaki teknik seviyelere bakacak olursak: Bu sabah saatleri itibariyle 3,8025 seviyesinden işlem görmekte olan USDTRY paritesinde 3,8155 seviyesi direnç, 3,80 seviyesi ise destek konumunda. 3,8155 direncinin yukarı yönlü kırılması durumunda bir sonraki direnç seviyemiz 3,8290, 3,80 desteğinin aşağı yönlü kırılması durumunda ise bir sonraki destek seviyemiz 3,7880.

USD/TL



EUR/USD

Dün sabahki bültenimizde, Christmas tatilinin getirdiği düşük hacim ortamında EURUSD paritesinin 1,18 seviyesine doğru geri çekilebileceğini belirtmiştik. Dün, ABD ve Avrupa'da piyasaların kapalı olması nedeniyle yaşanan düşük hacim ortamında sert satış baskılarına maruz kalan EURUSD paritesi, bu sabah saatleri itibariyle kayıplarını geri almış ve yeniden 1,1850 seviyesi üzerine yerleşmiş durumda. Bugün ABD'de piyasalar açılıyor ancak Avrupa piyasaları bugün de tatil. Dolayısı ile paritede dün benzer sert hareketlenmeler bugün içerisinde de yaşanabilir. Teknik görünüme bakacak olursak: Avrupa Merkez Bankası yetkililerinin şahin açıklamalarının etkisi ile birlikte kısa vadeli düşüş kanalını yukarı yönlü kırın EURUSD paritesinin yükseliş eğilimini sürdürdüğü görülüyor. Düşüş hareketlerinin sınırlı kaldığı EURUSD paritesinde, kısa vadede 1,1850 seviyesi üzerindeki seyrin sürmesi ve paritenin 1,19 seviyesi üzerini hedeflemesi beklenebilir. Teknik seviyelere bakacak olursak: Bu sabah saatleri itibariyle 1,1869 seviyesinden işlem görmekte olan EURUSD paritesinde, 1,1861 seviyesi destek, 1,1887 seviyesi ise direnç konumunda. Paritede 1,1887 direncinin yukarı yönlü kırılması durumunda bir sonraki direnç seviyemiz 1,1915, 1,1861 desteğinin aşağı yönlü kırılması durumunda ise bir sonraki destek seviyemiz 1,1815.

EUR/USD



XAU/USD

Altın fiyatları, yatırımcıların dikkatlerini Katalonya'daki seçim sonuçlarına bağlı olarak Avrupa'daki siyasi endişelere çevirmesi, küresel borsalardaki zayıflığın yarattığı güvenli liman talebi ve dolar endeksindeki zayıf görünüm ile birlikte yükseliş hareketine devam ediyor. Bu gelişmelerin etkisi ile birlikte, Asya seansındaki hacimsiz ortamda 200 günlük hareketli ortalamasını yukarı yönlü kırarak sert bir yükseliş hareketi sergileyen altın fiyatları, 1275 seviyesi üzerinde tutunmuş durumda. Bu noktada altın fiyatlarında kısa vadede yükseliş eğiliminin sürdüsünü ve fiyatların 1280 seviyesini hedef almasını beklemekteyiz. Altındaki teknik seviyelere bakacak olursak: Bu sabah saatleri itibariyle 1278,10 seviyesinden işlem görmekte olan altın fiyatlarında 1277,76 seviyesi destek, 1280 seviyesi ise direnç konumunda. 1280 direncinin yukarı yönlü kırılması durumunda bir sonraki direnç seviyemiz 1283, 1277,76 desteğinin aşağı yönlü kırılması durumunda ise bir sonraki destek seviyemiz 1275.

XAU/USD

Piyasalara Genel Bakış

	Son Fiyat / Değer	Değişim					YBB
		1 günlük	1 haftalık	1 aylık	6 aylık		
Hisse senedi endeksleri							
Gelişmiş Piyasalar							
S&P	2,683	%0.0	%0.3	%3.1	%10.0	%19.9	
DAX	13,073	-%0.3	-%0.2	%0.1	%2.7	%13.9	
FTSE	7,593	-%0.1	%1.4	%2.5	%2.3	%6.3	
Nikkei	22,939	%0.0	%0.3	%1.7	%13.8	%20.0	
Gelişmekte olan Piyasalar							
Türkiye	111,765	%0.6	%1.4	%6.9	%12.2	%43.0	
Çin	3,280	%0.2	-%0.3	-%2.0	%3.2	%5.9	
Hindistan	33,940	%0.5	%1.0	%0.8	%9.0	%27.5	
Endonezya	6,221	%0.6	%1.7	%2.5	%6.7	%17.5	
Rusya	2,105	%0.1	-%1.4	-%2.6	%13.2	-%5.7	
Brezilya	75,187	%0.1	%3.6	%1.4	%23.1	%24.8	
Meksika	48,388	-%0.2	%0.6	%0.9	-%1.2	%6.0	
Güney Afrika	58,800	%0.0	%2.4	-%2.5	%14.2	%16.1	
Oynaklık Endeksleri							
VIX	10	%2.9	%5.1	%0.2	-%5.5	-%29.5	
EM VIX	14	%1.3	-%4.0	-%16.5	-%0.8	-%38.8	
MOVE	50	-%2.4	%8.5	%7.5	-%1.5	-%29.7	
Döviz Kurları (ABD dolarına karşı)							
Türkiye	3.8106	%0.0	-%0.5	-%2.4	%8.9	%8.1	
Brezilya	3.3376	%0.9	%1.1	%3.5	-%0.1	%2.7	
Güney Afrika	12.6119	-%0.1	-%1.1	-%8.3	-%1.9	-%8.2	
Çin	6.5398	-%0.6	-%1.2	-%0.9	-%4.4	-%5.8	
Hindistan	64.0425	%0.0	%0.0	-%1.4	-%0.9	-%5.7	
Endonezya	13561	%0.0	-%0.1	%0.3	%1.7	%0.7	
CDS *							
Türkiye	167.6	-0.7	-3.0	-30.7	3.4	-5.0	
Brezilya	163.9	-0.5	0.1	-3.0	-32.7	1.1	
Güney Afrika	160.2	-1.0	-2.6	-19.3	1.3	a.d.	
Endonezya	87.2	-0.1	-4.5	-6.5	-17.1	3.1	
Rusya	117.5	0.0	-3.1	-9.1	-17.0	a.d.	
10 yıllık bono faizleri							
Türkiye	%11.9	-0.1	2.2	-0.5	a.d.	0.5	
Brezilya	%10.4	0.0	0.0	0.3	-0.3	a.d.	
Güney Afrika	%8.7	0.0	-0.4	-0.7	0.2	-0.2	
Hindistan	%7.3	0.1	0.1	0.3	0.8	0.8	
Endonezya	%6.4	0.0	-0.1	-0.2	-0.5	-1.6	
10 yıllık Eurobond faizleri (USD)							
Türkiye	%5.6	0.13	1.11	0.48	0.40	-0.27	
Brezilya	%4.6	0.00	0.05	-0.02	-0.24	-0.92	
Güney Afrika	%4.5	0.00	-0.11	-0.15	-0.08	-0.37	
Endonezya	%3.5	0.02	0.02	a.d.	-0.31	-0.79	
Emtia							
Ham Petrol - Brent USD/varil	65.25	%0.5	%3.2	%3.0	%44.3	%14.8	
Ham Petrol - WTI USD/varil	58.47	%0.2	%2.0	%0.8	%36.8	%8.8	
Altın - USD / oz	1275.4	%0.6	%1.7	-%1.3	%2.2	%10.7	
Gümüş - USD / t oz.	16.357	%1.3	%2.4	-%4.4	-%0.9	%2.3	
Commodity Bureau Index	431.71	%0.1	%0.3	%0.1	-%1.9	%2.0	

* Değişim değerleri baz olarak ifade edilmiştir.

Kaynak: Bloomberg

Yatırım Merkezlerimiz

Genel Müdürlük

Nispetiye Cad. B-3 Blok Kat: 7-9
Akmerkez Etiler - İSTANBUL
0 212 355 46 46

Adana

Cemal Paşa Mah. Gazipaşa Bul.
Cemal Uğurlu Apt. Kat: 1 D: 4 ADANA

(0 322) 457 77 55

Ankara

Remzi Oğuz Arık Mah. Tunalı Hilmi Cad.
Yaprak Apt. No: 94 Kat: 2 D: 9
Kavaklıdere Çankaya - ANKARA

(0 312) 435 18 36

Antalya

Şirinyalı Mah. İsmet Gökşen Cad. Özden
Apt. No:82/6 Muratpaşa - ANTALYA

(0 242) 248 45 20

Bakırköy

İstanbul Cad. Bakırköy İş Merkezi No:
6 Kat: 4 D: 14 Bakırköy - İSTANBUL

(0 212) 570 52 59

Bursa

Muradiye Mah. Çekirge Cad. Koçer Apt.
No: 49 Kat: 2 D: 4 Osmangazi - BURSA

(0 224) 225 64 10

Denizli

Saraylar Mah. 2. Ticari Yol No: 32 Kat: 5
DENİZLİ

(0 258) 265 87 85

Erenköy

Bağdat Cad. Çubukçu Apt. No: 333
Kat: 2 D: 4 Kadıköy - İSTANBUL

(0 216) 348 82 82

Gaziantep

İncilipinar Mah. Gazimuhtarpaşa Bul.
Kepkepzade Park İş Merkezi B Blok No:
18 Kat: 1 D: 5 GAZİANTEP

(0 342) 232 35 35

Girne

Şehit Necati Gürkaya Mevkii Çağdaş Apt.
Kat: 1 D: 1 Girne - KKTC

(0 392) 815 14 54-55-56

İzmir

Şair Eşref Bul. Ragıp Şanlı İş Merkezi
No: 6 Kat: 3 D: 306 Çankaya - İZMİR

(0 232) 445 01 61

İzmit

Hürriyet Cad. Kaya İşhanı No: 39/5 İzmit -
KOCAELİ

(0 262) 323 11 33

İzmit İrtibat

Ömerağa Mah. Alemdar Cad. İ. Kolaylı
Apt. No: 8 Kat: 2 İzmit KOCAELİ

(0 262) 260 01 01

Karadeniz Ereğli

Murtaza Mah. Hamamüstü Sok. İ. Esat
Taneri İş Merkezi No: 19 Kat: 2
Karadeniz Ereğli - ZONGULDAK

(0 372) 316 40 50

Kartal

Üsküdar Cad. Cevat Kayacan Apt. No:
26 Kat: 4 D: 8 Kartal - İSTANBUL

(0 216) 306 22 71 - 306 22 06

Kayseri

Cumhuriyet Mah. Turan Cad. Turan Plaza
Apt. No:8 Kat:2 D:5 Melikgazi / KAYSERİ

(0 352) 221 08 68 - 222 82 51

Mersin

Çankaya Mah. Bahri OK İş Merkezi B
Blok No: 78 MERSİN

(0 324) 238 11 89

Uyarı Notu

Bu raporda yer alan yatırım bilgi, yorum ve tavsiyeleri, yorum ve tavsiyede bulunanların kişisel görüşlerine dayanmakta olup finansal bilgi ve genel yatırım tavsiyesi kapsamında hazırlanmıştır ve hiçbir şekilde yatırım danışmanlığı kapsamında değildir. Yatırım danışmanlığı hizmeti; yetkili kuruluşlar tarafından kişilerin risk ve getiri tercihleri dikkate alınarak kişiye özel sunulmaktadır. Burada yer alan yorum ve tavsiyeler ise genel niteliktedir. Bu tavsiyeler, mali durumunuz ile risk ve getiri tercihlerinize uygun olmayabilir. Bu nedenle, sadece burada yer alan bilgilere dayanarak yatırım kararı verilmesi beklentilerinize uygun sonuçlar doğurmayabilir.

Yatırım Danışmanlığı hizmeti talep edilmesi halinde; yatırımcının Tacirler Yatırım Menkul Değerler A.Ş. ile Yatırım Danışmanlığı sözleşmesi imzalamış olması, Yerindelik Testi'ni tamamlamış ve risk grubunun belirlemiş olması zorunludur.

Bu raporda yer alan her türlü bilgi, yorum ve tavsiye uygunluk testi ile tespit edilecek risk grubunuz ve getiri beklentiniz ile uyumlu olmayabilir. Dolayısıyla, uygunluk testi neticesinde risk grubunuz tespit edilmeden sadece burada yer alan bilgilere dayanılarak yatırım kararı verilmesi amaç, bilgi ve tecrübenize uygun sonuçlar doğurmayabilir.

Bu rapor herhangi bir sürede belirli bir getirinin sağlanacağına dair bir taahhüt içermemekte olup, zaman içerisinde piyasa koşullarında meydana gelen değişiklikler nedeniyle yorum ve tavsiyelerde değişiklikler söz konusu olabilir. Bu raporda bahsedilen yatırım araçlarının fiyatları ve değerleri yatırımcıların menfaatlerine aykırı olarak hareket edebilir ve netice itibarıyla yatırımcılar anaparalarını kaybetme riski ile karşı karşıya kalabilirler. Bu raporda yer alan geçmiş performans verileri gelecekte elde edilecek sonuçların bir garantisi olarak kabul edilemez.

Bu raporda yer alan tüm bilgiler ve görüşler yatırımcıları bilgilendirmek amacıyla, Tacirler Yatırım Menkul Değerler A.Ş. tarafından güncel ve güvenilir kaynaklardan temin edilmiş olmakla beraber, Tacirler Yatırım Menkul Değerler A.Ş. söz konusu bilgilerin doğru ve tam olduğunu taahhüt etmemektedir. Raporlardaki yorumlardan, bilgilerin tam veya doğru olmaması ve/veya güncellenme nedeniyle doğabilecek maddi ve manevi zararlardan Tacirler Yatırım Menkul Değerler A.Ş. ve çalışanları sorumlu tutulamaz.

Bu rapor, sadece gönderildiği kişilerin kullanımı içindir. Bu raporun tümü veya bir kısmı Tacirler Yatırım Menkul Değerler A.Ş.'nin yazılı izni olmadan çoğaltılamaz, yayınlanamaz veya üçüncü kişilere gösterilemez, ticari amaçla kullanılamaz. Aksi halde, Tacirler Yatırım Menkul Değerler A.Ş. uğramış olduğu bütün zarar ve ziyanı talep etme hakkını saklı tutar.