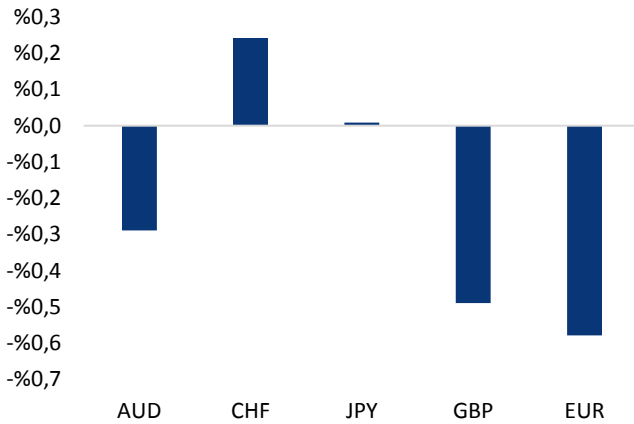


## Haber Başlıkları

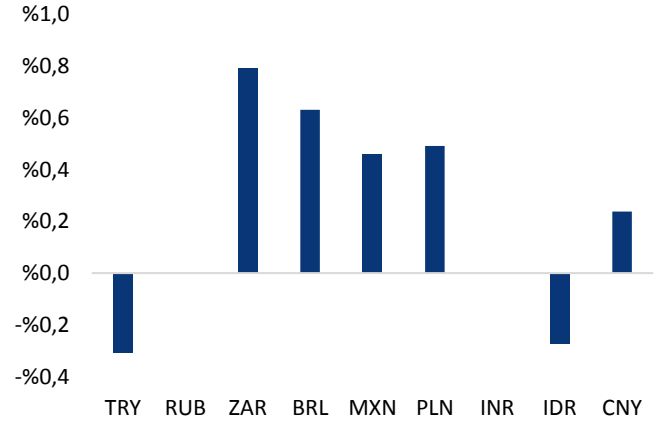
- USDTRY paritesi, dolar endeksindeki güçlü görünüme rağmen, Cuma günü düşüş eğilimini koruyarak 5,2620 seviyesine kadar gerilerdi ve Ağustos ayından bu yana en düşük seviyesine indi.
- Avrupa Birliği üyesi ülke liderleri, Brexit anlaşmasını ve gelecekteki ilişkileri belirleyecek siyasi deklarasyonu imzalamak üzere Brüksel'de toplanarak Brexit anlaşmasını onayladı. İngiltere, 29 Mart 2019'da AB'den resmen ayrılacak.
- Cuma günü ABD'den gelen Kasım ayı PMI verileri piyasa beklentilerinin üzerinde gelerek dolar endeksindeki yükselişi destekledi. İmalat PMI endeksi piyasa beklentileri üzerinde gelerek 55,7 olurken, Hizmet PMI endeksi de beklentilerin üzerinde bir performansı işaret ederek 55 oldu.
- Euro, Euro Bölgesinden gelen imalat hizmet PMI verilerinin piyasa beklentilerinin altında kalması sonrasında gerilerken, EURUSD paritesi ise 1,14 seviyesi üzerinden 1,1330 seviyesi altına indi. Paritedeki gerilemede dolar endeksinde görülen yükseliş hareketi de etkili oldu.
- New York Borsasında endeksler, haftanın son işlem gününü düşüşle tamamladı. Şükran Günü tatili nedeniyle yarım gün işlem gören Dow Jones Endeksi %0,73 azalışla 24.285,95 puandan, S&P 500 Endeksi %0,66 düşüşle 2.632,56 puandan ve Nasdaq Teknoloji Endeksi %0,48 kayıpla 6.938.98 puandan kapandı.
- Avrupa Borsaları günü, İngiltere hariç yükselişle tamamladı. Kapanışta, gösterge endeks Stoxx Europe 600 %0,40 artışla 353,98 puana yükseldi.
- Bugün yurt içi piyasalarda Kasım ayına ilişkin Reel Sektör Güven Endeksi ve Kapasite Kullanım Oranı verileri takip edilecek. Yurt dışında ise Avrupa Merkez Bankası Başkanı Mario Draghi'nin Brüksel'de yapacağı konuşma önemli olacak.

### Gelişmiş ülke para birimlerinin son işlem gününe göre getirileri \*



Kaynak: Bloomberg, Tacirler Yatırım \* ABD dolarına karşı

### Gelişmekte olan ülke para birimlerinin son işlem gününe göre getirileri \*



Kaynak: Bloomberg, Tacirler Yatırım \* ABD dolarına karşı

## Günlük Ekonomi Takvimi

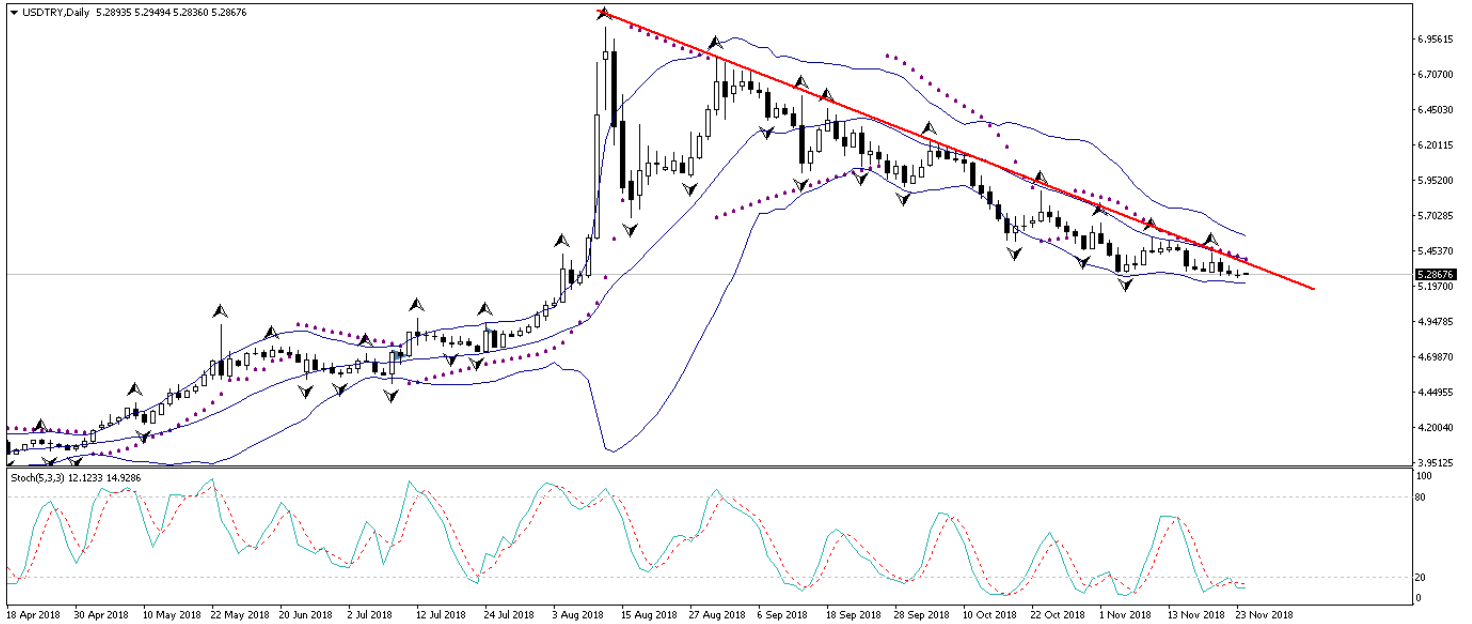
Ülke	Veri	Saat	Beklenti	Önceki
	Almanya Kasım Ayı IFO İş Güveni Endeksi	12:00	102,3	102,8
	ABD Ekim Ayı Chicago Fed Ulusal Aktivite Endeksi	16:30	0,18	0,17
	Avrupa Merkez Bankası Başkanı Draghi'nin Konuşması	17:00		
	ABD Kasım Ayı Dallas Fed İmalat Endeksi	18:30	24,5	29,4

## Döviz & Emtia Analizleri

### USD/TL

Dolar endeksindeki güçlü görünüme rağmen, USDTRY paritesi Cuma günü düşüş eğilimini koruyarak 5,2620 seviyesine kadar indi ve Ağustos ayından bu yana en düşük seviyeye geriledi. Dolar endeksi Cuma günü, zayıf Euro Bölgesi PMI verilerinin aksine güçlü gelen ABD PMI verilerinin de etkisi ile birlikte yükseliş eğilimini koruyarak 97 seviyesine yaklaştı. Ancak Türk lirasındaki pozitif görünümün güçlü dolar endeksine rağmen sürdüğünü gördük. Bu noktada, Türk lirasının 6 Ağustos'tan bu yana gelişmekte olan ülke para birimleri arasında dolar karşısında en fazla değer kazanan para birimi olduğu görülüyor. USDTRY paritesinin bu sabah saatleri itibariyle 5,30 seviyesi altında hareket ettiği görülüyor. Asya seansında 97 seviyesi üzerini test eden dolar endeksi ise güçlü görünümünü sürdürüyor. Bu noktada kurda 5,230 güçlü destek seviyesi yakından takip edilecek. Kurun bu destek seviyesinin aşağı yönlü kırması durumunda, düşüş hareketinin bir sonraki destek seviyesi olan 5,21 seviyesine doğru sürmesi beklenebilir. Yukarıda, uzun vadeli düşüş trendinin sınırı çizgisine denk gelen kritik 5,32 direnci yakından takip edilecek. Bugün yurt içi piyasalarda Kasım ayına ilişkin Reel Sektör Güven Endeksi ve Kapasite Kullanım Oranı verileri takip edilecek. Yurt dışında ise Avrupa Merkez Bankası Başkanı Mario Draghi'nin Brüksel'de yapacağı konuşma önemli olacak.

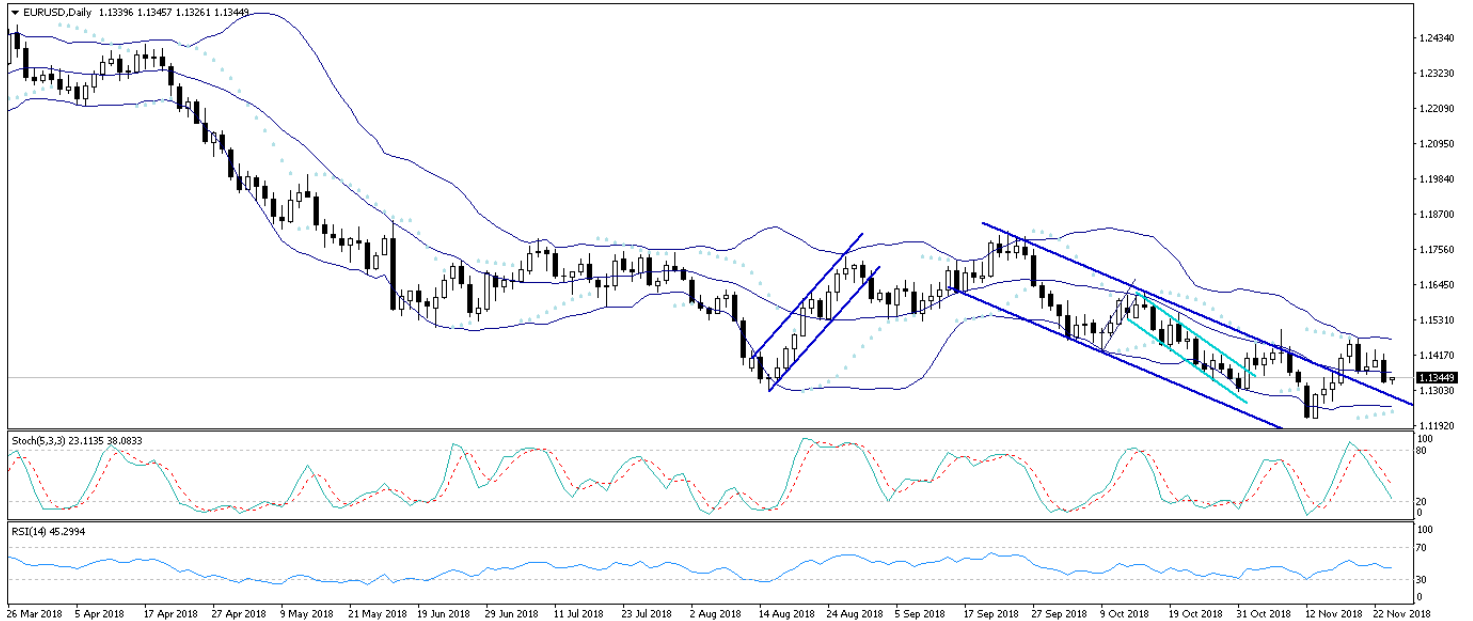
### USD/TL



## EUR/USD

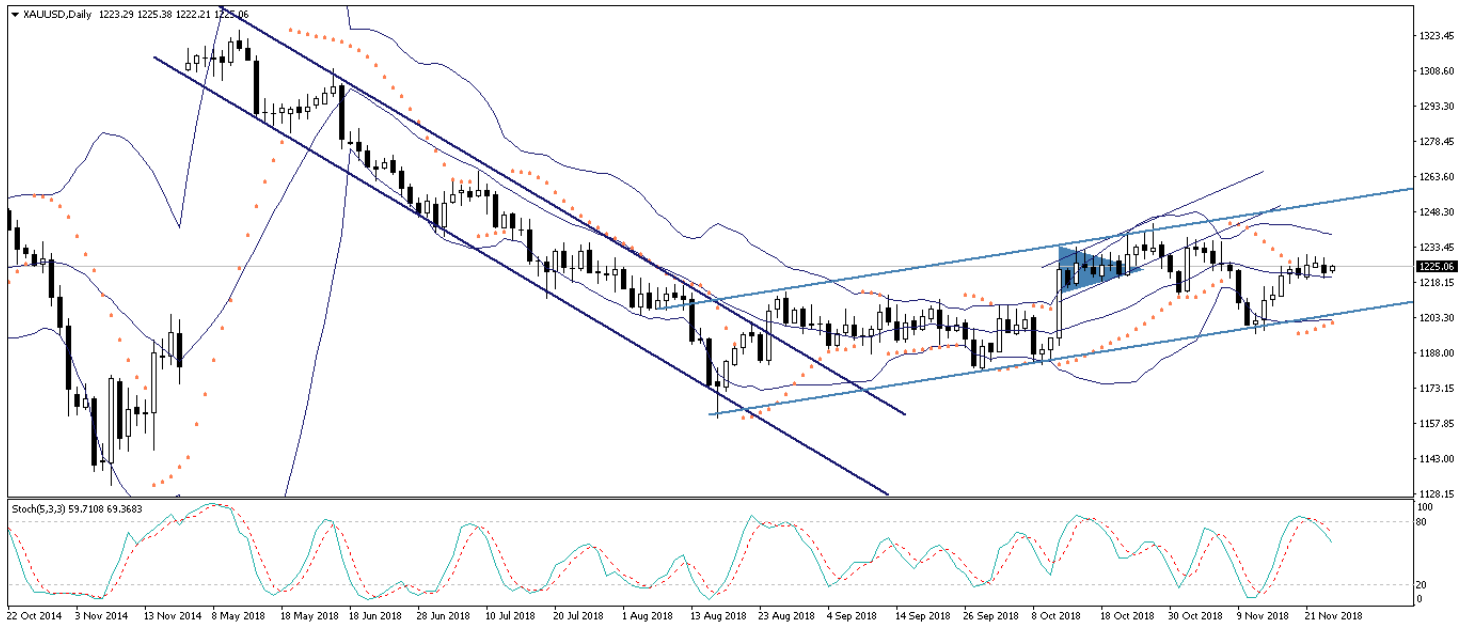
Geçtiğimiz haftaki EURUSD analizlerimizde, paritenin kısa vadede 1,14 seviyesi üzerini hedef almasını beklediğimizi belirtmiştik. Beklediğimiz yükselişi gerçekleştirerek hedef bölgemizi test eden parite, hafta içerisinde 1,1470 seviyesi üzerine kadar yükseldi. Ancak, dolar endeksinde Cuma günü görülen sert yükseliş hareketi ile birlikte kazançlarının bir kısmını geri veren paritenin bu sabah saatleri itibarıyla 1,1350 seviyesi civarında görece zayıf bir seyir izlediği görülüyor. Kısa vadeli teknik göstergeler ve formasyonlar, paritenin kısa vadede 1,13 seviyesi üzerinde tutunabileceğinin ve bir süre 1,13 – 1,365 seviyeleri arasında yatay bir seyir izlemesinin ardından yeniden 1,14 – 1,15 bandına yerleşebileceğinin sinyalini veriyor. Paritenin bugün içerisinde ise 1,1352 – 1,1328 seviyeleri arasında hareket etmesini bekliyoruz. Bugün içerisinde Avrupa Merkez Bankası Başkanı Mario Draghi'nin Brüksel'de yapacağı konuşma paritedeki kısa vadeli görünüm açısından önemli olacak.

## EUR/USD



**XAU/USD**

Geçtiğimiz haftaki altın analizlerimizde, altın fiyatlarının kısa vadede 20 günlük hareketli ortalamasına denk gelen 1221 seviyesi üzerinde tutunmasını ve 1230 seviyesine doğru yükseliş çabası içerisinde olmasını beklediğimizi ifade etmiştik. Beklediğimiz üzere 20 günlük hareketli ortalaması üzerinde tutunmayı başaran altın, 1229 seviyesi üzerine kadar yükseldi. Ancak altının, Cuma günü dolar endeksinde görülen yükseliş hareketi ile birlikte kazançlarının bir kısmını geri verdiğini ve 1220 seviyesine kadar gerilediğini gördük. Bu sabah saatleri itibariyle 1225 seviyesi civarında dalgalı bir seyir izleyen altının kısa vadede 1220 seviyesi altına gerilemesini beklememekle birlikte, bugün içerisinde 1223 - 1227 seviyeleri arasında dalgalı bir seyir görmeyi beklemekteyiz. Dolar endeksindeki kısa vadeli görünüm ve dolayısı ile altın fiyatlarındaki gidişat açısından bugün gerçekleşecek olan Avrupa Merkez Bankası Başkanı Draghi'nin konuşması takip edilecek.

**XAU/USD**

## Piyasalara Genel Bakış

	Son Fiyat / Değer	Değişim					YBB
		1 günlük	1 haftalık	1 aylık	6 aylık		
<b>Hisse senedi endeksleri</b>							
<b>Gelişmiş Piyasalar</b>							
S&P	2.633	-%0,7	-%3,6	-%1,0	-%3,3	-%1,5	
DAX	11.193	%0,5	-%1,3	-%0,1	-%13,5	-%13,4	
FTSE	6.953	-%0,1	-%0,9	%0,2	-%10,1	-%9,6	
Nikkei	21.647	%0,8	%0,6	-%0,9	-%3,9	-%4,2	
<b>Gelişmekte olan Piyasalar</b>							
Türkiye	93.003	%0,4	-%0,7	%2,7	-%9,9	-%19,4	
Çin	2.579	%0,2	-%4,4	-%0,5	-%17,7	-%21,8	
Hindistan	34.981	-%0,6	-%0,8	%3,3	%1,9	%2,7	
Endonezya	6.006	-%0,1	-%0,2	%3,7	%0,4	-%5,6	
Rusya	2.343	-%1,1	-%1,3	%2,2	%1,6	%11,1	
Brezilya	86.230	-%1,4	%0,3	%0,6	%9,3	%12,9	
Meksika	41.144	-%0,3	-%0,7	-%10,2	-%8,8	-%16,6	
Güney Afrika	50.698	-%1,0	-%2,7	-%0,3	-%10,9	-%14,8	
<b>Oynaklık Endeksleri</b>							
VIX	22	a.d.	%18,6	%3,9	%71,1	%94,9	
EM VIX	27	a.d.	-%2,2	-%0,2	%47,1	%66,8	
MOVE	57	a.d.	-%5,2	%4,2	%7,6	%23,0	
<b>Döviz Kurları (ABD dolarına karşı)</b>							
Türkiye	5,2866	-%0,3	-%0,9	-%7,9	%15,5	%39,2	
Brezilya	3,828	%0,6	%2,4	%3,6	%5,5	%15,7	
Güney Afrika	13,8608	%0,8	-%0,9	-%2,8	%11,3	%11,9	
Çin	6,9485	%0,2	%0,2	%0,2	%8,8	%6,8	
Hindistan	70,6975	a.d.	-%1,8	-%3,9	%3,9	%10,7	
Endonezya	14540	-%0,3	-%0,5	-%4,3	%2,3	%7,2	
<b>CDS *</b>							
Türkiye	389,5	5,9	11,5	-31,2	229,1	44,2	
Brezilya	217,0	4,5	7,6	-10,3	55,6	10,4	
Güney Afrika	237,4	5,4	4,4	5,7	52,4	30,8	
Endonezya	151,9	-0,8	6,4	-4,6	0,4	12,4	
Rusya	158,9	4,4	2,6	-3,5	33,8	2,3	
<b>10 yıllık bono faizleri</b>							
Türkiye	%16,9	-0,3	0,2	-2,8	2,2	5,2	
Brezilya	%9,9	-0,1	-0,2	-0,4	-0,8	-0,4	
Hindistan	%7,7	a.d.	0,0	-0,2	-0,1	0,4	
Endonezya	%7,9	0,0	-0,1	-0,8	0,3	1,6	
<b>10 yıllık Eurobond faizleri (USD)</b>							
Türkiye	%7,7	0,02	0,26	0,04	0,54	a.d.	
Brezilya	%5,5	a.d.	0,08	0,08	0,17	0,98	
Güney Afrika	%5,1	0,00	0,00	-0,01	-0,10	0,63	
Endonezya	%4,9	-0,01	0,02	0,02	0,35	a.d.	
<b>Emtia</b>							
Ham Petrol - Brent USD/varil	58,8	-%6,1	-%11,9	-%23,1	-%26,3	-%12,1	
Ham Petrol - WTI USD/varil	50,42	a.d.	-%10,7	-%24,1	-%29,8	-%16,6	
Altın - USD / oz	1223,2	a.d.	%0,0	-%0,8	-%5,1	-%6,6	
Gümüş - USD / t oz.	14,243	a.d.	-%1,0	-%3,7	-%12,8	-%16,9	
Commodity Bureau Index	416,79	-%0,3	%0,7	%0,0	-%6,3	-%3,6	

\* Değişim değerleri baz olarak ifade edilmiştir.

Kaynak: Bloomberg

## Yatırım Merkezlerimiz

### Genel Müdürlük

Nispetiye Cad. B-3 Blok Kat: 9 Akmerkez  
Etiler - İSTANBUL  
0 212 355 46 46

### Adana

Cemal Paşa Mah. Gazipaşa Bul.  
Cemal Uğurlu Apt. Kat: 1 D: 4 ADANA

(0 322) 457 77 55

### Ankara

Remzi Oğuz Arık Mah. Tunalı Hilmi Cad.  
Yaprak Apt. No: 94 Kat: 2 D: 9  
Kavaklıdere Çankaya - ANKARA

(0 312) 435 18 36

### Antalya

Şirinyalı Mah. İsmet Gökşen Cad. Özden  
Apt. No:82/6 Muratpaşa - ANTALYA

(0 242) 248 45 20

### Bakırköy

İstanbul Cad. Bakırköy İş Merkezi No:  
6 Kat: 4 D: 14 Bakırköy - İSTANBUL

(0 212) 570 52 59

### Bursa

Muradiye Mah. Çekirge Cad. Koçer Apt.  
No: 49 Kat: 2 D: 4 Osmangazi - BURSA

(0 224) 225 64 10

### Denizli

Urban İş Merkezi 2. Ticari Yol Daire 26  
Kat: 6 Bayramyeri - DENİZLİ

(0 258) 265 87 85

### Erenköy

Bağdat Cad. Çubukçu Apt. No: 333  
Kat: 2 D: 4 Kadıköy - İSTANBUL

(0 216) 348 82 82

### Gaziantep

İncilipinar Mah. Gazimuhtarpaşa Bul.  
Kepkepzade Park İş Merkezi B Blok No:  
18 Kat: 1 D: 5 GAZİANTEP

(0 342) 232 35 35

### Girne

Şehit Necati Gürkaya Mevkii Çağdaş Apt.  
Kat: 1 D: 1 Girne - KKTC

(0 392) 815 14 54-55-56

### İzmir

Şair Eşref Bul. Ragıp Şanlı İş Merkezi  
No: 6 Kat: 3 D: 306 Çankaya - İZMİR

(0 232) 445 01 61

### İzmit

Hürriyet Cad. Kaya İşhanı No: 39/5 İzmit -  
KOCAELİ

(0 262) 323 11 33

### İzmit İrtibat

Ömerağa Mah. Alemdar Cad. İ. Kolaylı  
Apt. No: 8 Kat: 2 İzmit KOCAELİ

(0 262) 260 01 01

### Karadeniz Ereğli

Murtaza Mah. Hamamüstü Sok. İ. Esat  
Taneri İş Merkezi No: 19 Kat: 2  
Karadeniz Ereğli - ZONGULDAK

(0 372) 316 40 50

### Kartal

Üsküdar Cad. Cevat Kayacan Apt. No:  
26 Kat: 4 D: 8 Kartal - İSTANBUL

(0 216) 306 22 71 - 306 22 06

### Kayseri

Cumhuriyet Mah. Turan Cad. Turan Plaza  
Apt. No:8 Kat:2 D:5 Melikgazi / KAYSERİ

(0 352) 221 08 68 - 222 82 51

### Mersin

Çankaya Mah. Bahri Ok İş Merkezi B  
Blok No: 78 MERSİN

(0 324) 238 11 89

### Marmaris İrtibat Bürosu

Kemeraltı Mah. Orgeneral Mustafa  
Muğlalı Cad. Güven Apt. No: 22 D: 2  
Marmaris / MUĞLA

(0 252) 321 08 00

### Akatlar İrtibat Bürosu

Akatlar Mahallesi Ebulula Mardin Cad.  
Maya Meridien İş Merkezi No:16 D Blok  
Kat:11 Bağımsız Bölüm No:29 Akatlar-  
Beşiktaş/İSTANBUL

(0 212) 355 4605

## Uyarı Notu

Bu raporda yer alan yatırım bilgi, yorum ve tavsiyeleri, yorum ve tavsiyede bulunanların kişisel görüşlerine dayanmakta olup finansal bilgi ve genel yatırım tavsiyesi kapsamında hazırlanmıştır ve hiçbir şekilde yatırım danışmanlığı kapsamında değildir. Yatırım danışmanlığı hizmeti; yetkili kuruluşlar tarafından kişilerin risk ve getiri tercihleri dikkate alınarak kişiye özel sunulmaktadır. Burada yer alan yorum ve tavsiyeler ise genel niteliktedir. Bu tavsiyeler, mali durumunuz ile risk ve getiri tercihlerinize uygun olmayabilir. Bu nedenle, sadece burada yer alan bilgilere dayanarak yatırım kararı verilmesi beklentilerinize uygun sonuçlar doğurmayabilir.

Yatırım Danışmanlığı hizmeti talep edilmesi halinde; yatırımcının Tacirler Yatırım Menkul Değerler A.Ş. ile Yatırım Danışmanlığı sözleşmesi imzalamış olması, Yerindelik Testi'ni tamamlamış ve risk grubunun belirlemiş olması zorunludur.

Bu raporda yer alan her türlü bilgi, yorum ve tavsiye uygunluk testi ile tespit edilecek risk grubunuz ve getiri beklentiniz ile uyumlu olmayabilir. Dolayısıyla, uygunluk testi neticesinde risk grubunuz tespit edilmeden sadece burada yer alan bilgilere dayanılarak yatırım kararı verilmesi amaç, bilgi ve tecrübenize uygun sonuçlar doğurmayabilir.

Bu rapor herhangi bir sürede belirli bir getirinin sağlanacağına dair bir taahhüt içermemekte olup, zaman içerisinde piyasa koşullarında meydana gelen değişiklikler nedeniyle yorum ve tavsiyelerde değişiklikler söz konusu olabilir. Bu raporda bahsedilen yatırım araçlarının fiyatları ve değerleri yatırımcıların menfaatlerine aykırı olarak hareket edebilir ve netice itibarıyla yatırımcılar anaparalarını kaybetme riski ile karşı karşıya kalabilirler. Bu raporda yer alan geçmiş performans verileri gelecekte elde edilecek sonuçların bir garantisi olarak kabul edilemez.

Bu raporda yer alan tüm bilgiler ve görüşler yatırımcıları bilgilendirmek amacıyla, Tacirler Yatırım Menkul Değerler A.Ş. tarafından güncel ve güvenilir kaynaklardan temin edilmiş olmakla beraber, Tacirler Yatırım Menkul Değerler A.Ş. söz konusu bilgilerin doğru ve tam olduğunu taahhüt etmemektedir. Raporlardaki yorumlardan, bilgilerin tam veya doğru olmaması ve/veya güncellenme nedeniyle doğabilecek maddi ve manevi zararlardan Tacirler Yatırım Menkul Değerler A.Ş. ve çalışanları sorumlu tutulamaz.

Bu rapor, sadece gönderildiği kişilerin kullanımı içindir. Bu raporun tümü veya bir kısmı Tacirler Yatırım Menkul Değerler A.Ş.'nin yazılı izni olmadan çoğaltılamaz, yayınlanamaz veya üçüncü kişilere gösterilemez, ticari amaçla kullanılamaz. Aksi halde, Tacirler Yatırım Menkul Değerler A.Ş. uğramış olduğu bütün zarar ve ziyanı talep etme hakkını saklı tutar.