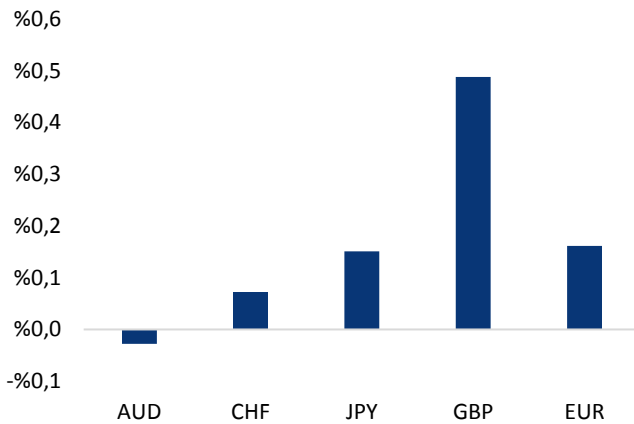


Haber Başlıkları

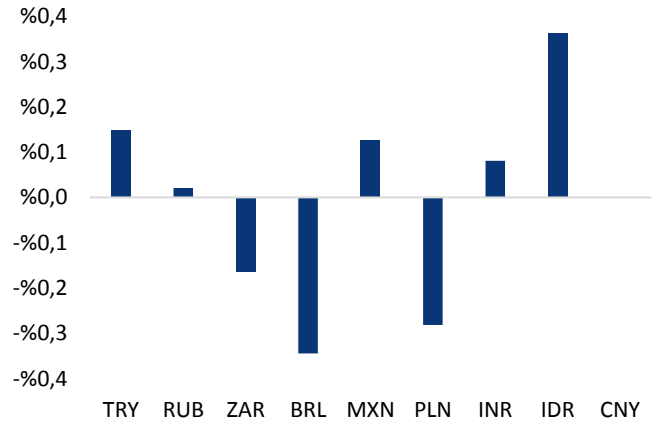
- Fed toplantı kararı bu akşam Türkiye saatiyle 21:00'da açıklanacak. Kararın ardından saat 21:30'da ise basın konferansı gerçekleşecek (bu noktada Fed'in Ocak 2019'dan itibaren her toplantının ardından basın konferansı gerçekleştirmeye başlayacağını hatırlamamızda fayda var.)
- Bu akşamki toplantıda FOMC'nin faizleri 25 baz puan artırması bekleniyor ve söz konusu beklenti piyasa %99 olasılığı ile fiyatlanıyor. Bu noktada, Aralık ayı toplantısına yönelik yapılacak şahin bir açıklama (olasılıklar %77 düzeyinde – dolayısı ile fiyatlama payı var) ya da dot plot (nokta tahminlerde) özellikle enflasyon kanadında yukarı yönlü yapılacak bir revizyon dolar pozitif bir fiyatlamayı beraberinde getirebilir. Ancak, ABD Başkanı Trump'ın faiz artırımlarına yönelik eleştirel açıklamalar yapılabileceği ihtimali de göz önünde bulundurulmalı.
- New York Borsası, günü "karışık" seyrile tamamladı. Dow Jones Sanayi Endeksi 69,84 puan (yüzde 0,26) düşüşle 26.492,21 puana, S&P 500 Endeksi de 3,81 puan (yüzde 0,13) azalışla 2.915,56 puana geriledi. Nasdaq Teknoloji Endeksi ise 14,22 puan (yüzde 0,18) artışla 8.007,47 puana yükseldi.
- Avrupa Borsaları günü, İspanya hariç yükselişle tamamladı. Kapanışta gösterge endeks Stoxx Europe 600 yüzde 0,46 artışla 383,89 puana yükseldi. İngiltere'de FTSE 100 endeksi yüzde 0,66 artarak 7.507,56 puana, Almanya'da DAX 30 endeksi yüzde 0,19 değer kazanarak 12.374,66 puana, Paris'te CAC 40 endeksi yüzde 0,05 yükselerek 5.479,10 puana ve İtalya'da FTSE MIB 30 endeksi yüzde 1,54 artışla 21.668,99 puana ulaştı.
- Arjantin Merkez Bankası Başkanı Caputo görevinden istifa etti, yerine ekonomist Guido Sandleris getirilecek. Caputo göreve üç ay önce getirilmişti. Arjantin pesosu Merkez Bankası Başkanı'nın istifa kararıyla yüzde 4'ün üzerinde değer kaybetti.
- ABD'de Conference Board Tüketici Güveni Eylül ayında 134,7'den 138,4'e yükseldi. Bu, Ekim 2000'den bu yana en yüksek seviye olarak kayda geçti. Beklenti endeksin 132,1 değerini almasıydı.
- İngiltere'de ana muhalefetteki İşçi Partisi'nin lider kadrosu, AB ile Brexit müzakerelerinin tıkanma görüntüsü vermesi ile birlikte erken genel seçimi gündeme getirmesi üzerine Başbakan May, ülkenin Avrupa Birliği'nden ayrılacağı tarih olan 2019 yılının Mart ayı öncesi yapılacak bir genel seçimin, "ulusal çıkarlara uygun olmayacağını" söyledi.

Gelişmiş ülke para birimlerinin son işlem gününe göre getirileri *





Kaynak: Bloomberg, Tacirler Yatırım * ABD dolarına karşı

Gelişmekte olan ülke para birimlerinin son işlem gününe göre getirileri *



Kaynak: Bloomberg, Tacirler Yatırım * ABD dolarına karşı

Günlük Ekonomi Takvimi

Ülke	Veri	Saat	Beklenti	Önceki
	ABD Ağustos Ayı Yeni Konut Satışları	17:00	630K	627K
	FOMC Toplantı Kararı	21:00	%2-%2,25	%1,75-%2

Makroekonomik Gelişmeler

FOMC Toplantısı Öncesi Beklentilerimiz

Fed toplantı kararı bu akşam Türkiye saatiyle 21:00'da açıklanacak. Kararın ardından saat 21:30'da ise basın konferansı gerçekleşecek (bu noktada Fed'in Ocak 2019'dan itibaren her toplantının ardından basın konferansı gerçekleştirmeye başlayacağını hatırlamamızda fayda var.)

Fed'in bugünkü toplantısında bu yılın üçüncü faiz artırımını gerçekleştirmesi ve faizleri %1,75 - %1,20 aralığından %2 - %2,25 aralığına yükseltmesi bekleniyor. Fed yılbaşından bu yana Mart ve Haziran toplantılarında gerçekleştirilen 25bp'lık iki faiz artırım ile toplamda 50 bazlık bir artırım gerçekleştirdi.

- Haziran toplantısı ile birlikte yayınlanan Fed üyelerinin faiz oranlarına ilişkin beklentilerini gösteren dot plot (noktasal tahmin) grafiğinde ise 2018 yılında 4 faiz artırımını bekleyen üye sayısının çoğunluğa ulaştığı ve Fed'in böylelikle bu yıl için daha hızlı bir faiz artırımının sinyalini verdiği görülmüştü.

Opsiyon fiyatlamalarından türetilen olasılıklara baktığımızda,

- Piyasalarda bugünkü toplantıda bir faiz artırımına gidilmesi ihtimalini %99 olarak fiyatladığını görüyoruz. Bu olasılık Aralık toplantısı için ise toplantı için %77 olarak görülüyor.
- Yine piyasa fiyatlamalarına baktığımızda, Fed'in önümüzdeki 12 ay içerisinde 61,85 baz puanlık bir faiz artırım yapacağını fiyatlandığını görüyoruz.

Piyasa fiyatlamalarından da görüldüğü üzere, bugünkü olası faiz artırımını fiyatlamalarda büyük ölçüde yer alıyor. Dolayısı burada önemli olan dot plot (nokta tahminler) olacak. Bu akşam açıklanacak olan makroekonomik tahminlerin daha şahin bir tutumu işaret edebileceği belirtiliyor. Uzun vadedeki faiz artırım beklentilerinin yükselebileceği ve FOMC üyelerinin faiz artırım konusunda daha özgüvenli, bir tutum sergileyebileceği de piyasa beklentilerinin arasında yer alıyor.

- Ancak bu noktada, Fed'in bu akşamki toplantısında yapması beklenen olası faiz artırımının ardından ABD Başkanı Donald Trump'ın faiz artırımlarına yönelik eleştirel açıklamalarına kaldığı yerden devam etmesi durumunda dolar endeksindeki yükselişlerin sınırlandığı görülebilir. Hatırlanacağı üzere Başkan Trump'ın Temmuz ayı içerisindeki Fed'in faiz artırımlarını hedef alan eleştirel söylemleri dolar endeksine sert bir şekilde değer kaybettirmişti. Bir süredir bu konu ile ilgili açıklamada bulunmayan Trump'ın, bugünkü faiz artırımının ardından yeniden eleştirel söylemlerde bulunabileceği belirtiliyor.

Bu akşam gerçekleşecek olan toplantıda bir faiz artırımını yapılacağı beklentisinin büyük ölçüde fiyatlarda yer aldığını görüyoruz. Bu nedenle Aralık ayı toplantısına yönelik yapılacak şahin bir açıklama (olasılıklar %77 düzeyinde – dolayısı ile fiyatlama payı var) ya da dot plot (nokta tahminlerde) özellikle enflasyon kanadında yukarı yönlü yapılacak bir revizyon dolar pozitif bir fiyatlamayı beraberinde getirebilir. Ancak, yukarıda belirttiğimiz üzere, ABD Başkanı Trump'ın faiz artırımlarına yönelik eleştirel açıklamalar yapabileceği ihtimali de göz önünde bulundurulmalı.

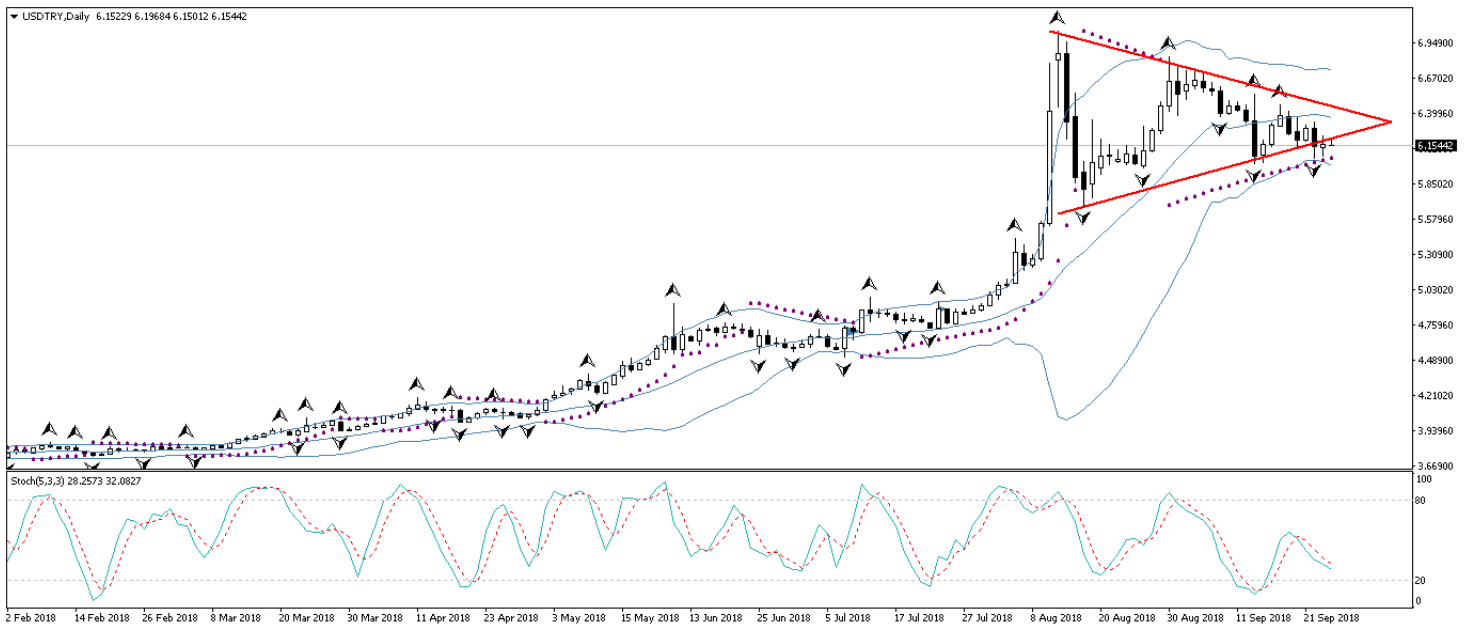
- Bu noktada USDTRY paritesinin, dolar endeksindeki dalgalı seyir ve gelişen ülke piyasalarına yönelik risk iştahının oldukça değişken olduğu mevcut konjonktürde, kısa vadede volatil seyrini bir süre daha sürdürmesini bekleyebiliriz. Ancak kurun önümüzdeki dönemde 6 seviyesi altına hedef alabileceğine yönelik beklentimizi korumaktayız.

Döviz & Emtia Analizleri

USD/TRY

ABD'li rahip Brunson'ın önümüzdeki ay içerisinde serbest bırakılabileceğine yönelik haberler üzerine TL'de oluşan değerlenmenin dün itibarıyla etkisini azalttığını gördük. 6,06 seviyesine doğru gerilemesinin ardından USDTRY paritesi, dolar endeksindeki oynak seyir ve TL'deki dalgalı hareketlenme ile birlikte 6,15 – 6,20 seviyeleri arasında dalgalandı. USDTRY paritesi bu sabah saatleri itibarıyla 6,17 seviyesi civarında hareket ediyor. Bu akşam gerçekleşecek olan FOMC toplantısında Fed Başkanı Powell'dan gelecek olan açıklamalar ve FOMC üyelerinin dot plot tahminlerinde görülebilecek revizyonlar kurdaki kısa vadeli görünüm açısından belirleyici olacak. Bu akşam gerçekleşecek olan toplantıda bir faiz artırımının yapılacağı beklentisinin büyük ölçüde fiyatlarda yer aldığını görüyoruz. Bu nedenle Aralık ayı toplantısına yönelik yapılacak şahin bir açıklama (olasılıklar %77 düzeyinde – dolayısı ile fiyatlama payı var) ya da dot plot (nokta tahminlerde) özellikle enflasyon kanadında yukarı yönlü yapılacak bir revizyon dolar pozitif bir fiyatlamayı beraberinde getirebilir. Ancak, ABD Başkanı Trump'ın faiz artırımlarına yönelik eleştirel açıklamalar yapabileceği ihtimali de göz önünde bulundurulmalı. Bir süredir bu konu ile ilgili açıklamada bulunmayan Trump'ın, bugünkü faiz artırımının ardından yeniden eleştirel söylemlerde bulunabileceği belirtiliyor. Teknik olarak dolar endeksinin 94,45 – 95 bandını yukarı yönlü kırmakta başarısız olacağına yönelik görüşümüzü korumaktayız. FOMC toplantısının söz konusu teknik beklentimizi desteklemesi durumunda dolar endeksinin 93,80 seviyesine doğru gerilemesi, USDTRY paritesinin ise 6 seviyesine doğru geri çekilmesi beklenebilir. Bu noktada USDTRY paritesinin, dolar endeksindeki dalgalı seyir ve gelişen ülke piyasalarına yönelik risk iştahının oldukça değişken olduğu mevcut konjonktürde, kısa vadede volatil seyrini bir süre daha sürdürmesini bekleyebiliriz. Ancak kurun önümüzdeki dönemde 6 seviyesi altına hedef alabileceğine yönelik beklentimizi korumaktayız.

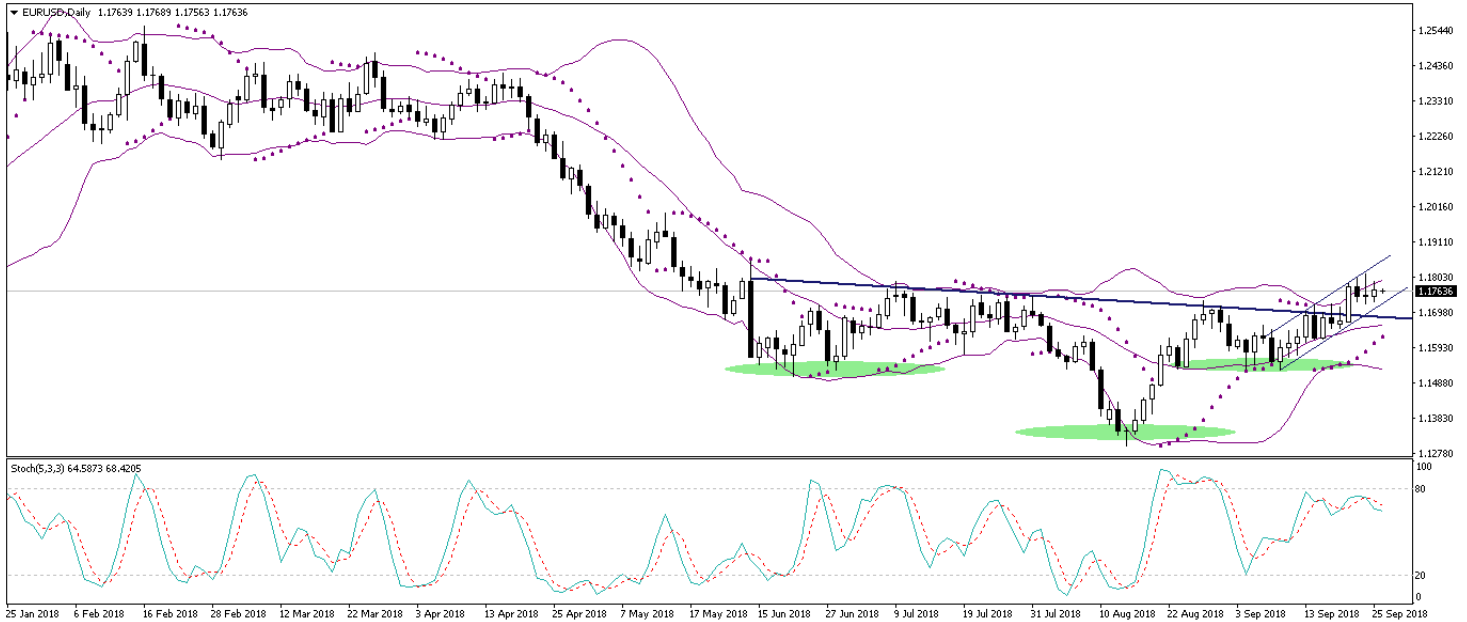
USD/TL



EUR/USD

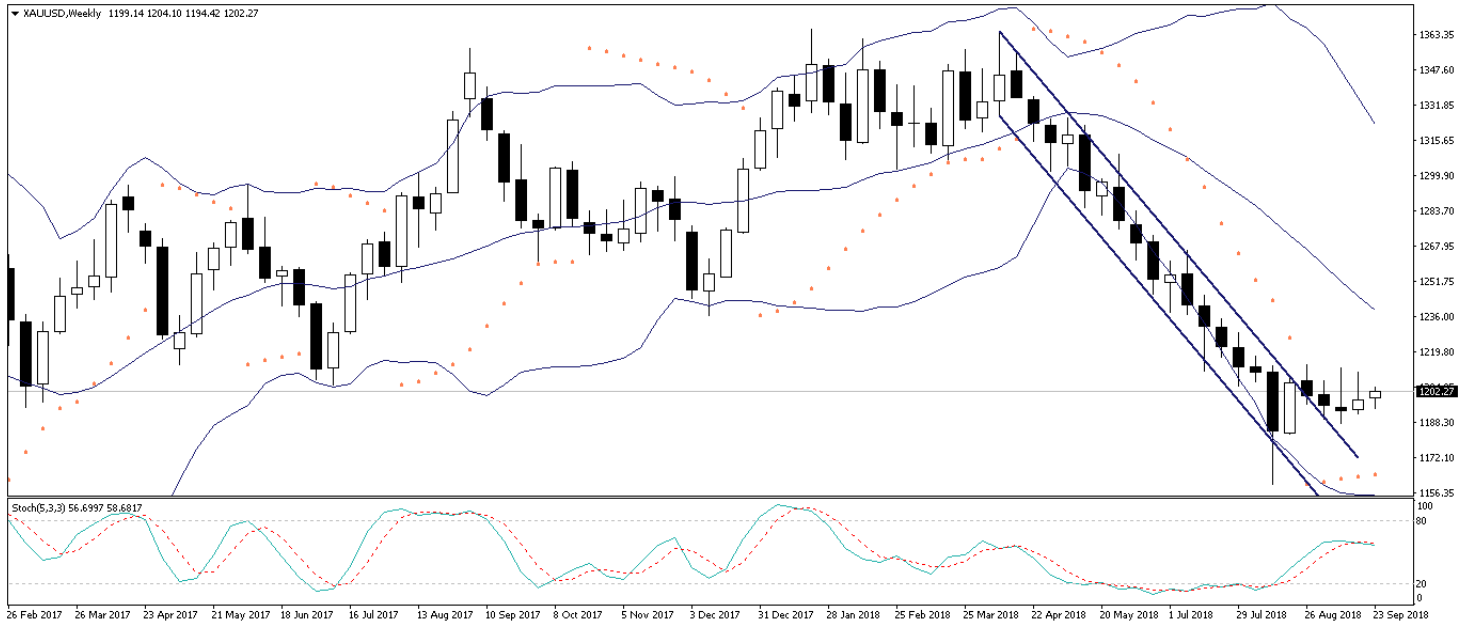
1,1730 seviyesi üzerinde tutunmaya devam eden EURUSD paritesi, dün gün içerisinde 1,1750 – 1,1790 seviyeleri arasında dalgalandı. Avrupa Merkez Bankası (ECB) Baş Ekonomist Praet dün yaptığı açıklamasında, ECB Başkanı Draghi'nin önceki günkü konuşmalarının bir faiz artırım sinyali niteliğinde olmadığını ve banka politikasının uzun bir süre genişlemeci olmaya devam etmesi gerektiğini söyledi. Ancak Praet'in açıklamalarının ardından paritede önemli bir düşüş hareketinin oluşmadığı görüldü. Bu akşam gerçekleşecek olan FOMC toplantısı ve toplantıdan çıkacak notlar, paritedeki kısa vadeli görünüm açısından büyük önem taşıyor. Bu akşamki toplantıda FOMC'nin faizleri 25 baz puan artırması bekleniyor ve söz konusu beklenti piyasa %99 olasılığı ile fiyatlanıyor. Bu noktada, Aralık ayı toplantısına yönelik yapılacak şahin bir açıklama (olasılıklar %77 düzeyinde – dolayısı ile fiyatlama payı var) ya da dot plot (nokta tahminlerde) özellikle enflasyon kanadında yukarı yönlü yapılacak bir revizyon dolar pozitif bir fiyatlamayı beraberinde getirebilir. Ancak, ABD Başkanı Trump'ın faiz artırımlarına yönelik eleştirel açıklamalar yapabileceği ihtimali de göz önünde bulundurulmalı. Paritedeki genel teknik görünüme baktığımızda: EURUSD paritesi, bir "dönüş" formasyonu olan ve Nisan ayından bu yana devam eden düşüş trendinin sona ulaştığının sinyalini veren ters omuz – baş – omuz formasyonunun çalışması ile birlikte kısa vadeli bir yükseliş kanalı oluşturmuş durumda. Bu noktada paritenin mevcut yükseliş eğilimini sürdürüp sürdüremeyeceğini yakından takip ediyor olacağız. Gerek teknik göstergeler ve ters omuz – baş – omuz formasyonunun oluşması sonrasında yükseliş ivmesi, gerekse de Avrupa Merkez Bankasının parasal genişlemeyi bitiriyor olması ile birlikte değişen piyasa gündemi, paritedeki yükseliş çabasının devam edebileceğine işaret ediyor. EURUSD paritesinin önümüzdeki dönemde 1,20 seviyesi üzerini hedef almasını beklemekteyiz.

EUR/USD



XAU/USD

Dün sabahki bültenimizde, altın fiyatlarının gün içerisinde 1200 seviyesi üzerini hedef almasını ve bu seviye üzerinde tutunmasını beklediğimizi ifade etmiştik. Dolar endeksindeki dalgalı seyre rağmen dün 1200 seviyesi üzerinde çıkmayı başaran altın fiyatları, 1203 seviyesi üzerini test etti. Nisan ayından bu yana sürdürdüğü düşüş kanalını Eylül ayının ortasında yukarı yönlü kıran altın fiyatlarında, kanal kırılması sonrasında görece yatay bir seyrin hâkim olduğunu görüyoruz. Ancak önümüzdeki dönemde altının, düşüş kanalının yukarı kırılmasının ardından istikrarlı bir yükseliş hareketi başatabileceğini düşünüyoruz. Altının önümüzdeki dönemde ilk etap 1225 ve daha sonra 1250 seviyelerini hedef haline getirebileceğini düşünüyoruz. Altındaki kısa vadeli görünüm açısından bu akşam saatlerinde açıklanacak olan FOMC kararı ve ardından gerçekleşecek olan Fed Başkanı Powell'ın açıklamaları önemli olacak. Bu akşamki toplantıda FOMC'nin faizleri 25 baz puan artırması bekleniyor ve söz konusu beklenti piyasa %99 olasılığı ile fiyatlanıyor. Bu noktada, Aralık ayı toplantısına yönelik yapılacak şahin bir açıklama (olasılıklar %77 düzeyinde – dolayısı ile fiyatlama payı var) ya da dot plot (nokta tahminlerde) özellikle enflasyon kanadında yukarı yönlü yapılacak bir revizyon dolar pozitif bir fiyatlamayı beraberinde getirebilir. Ancak, ABD Başkanı Trump'ın faiz artırımlarına yönelik eleştirel açıklamalar yapabileceği ihtimali de göz önünde bulundurulmalı.

XAU/USD

Piyasalara Genel Bakış

	Son Fiyat / Değer	Değişim				
		1 günlük	1 haftalık	1 aylık	6 aylık	YBB
Hisse senedi endeksleri						
Gelişmiş Piyasalar						
S&P	2.916	-%0,1	%0,4	%1,4	%9,7	%9,0
DAX	12.375	%0,2	%1,8	-%0,2	%5,0	-%4,2
FTSE	7.508	%0,7	%2,8	-%0,9	%9,0	-%2,3
Nikkei	23.940	%0,2	%2,4	%6,1	%15,5	%5,3
Gelişmekte olan Piyasalar						
Türkiye	99.292	-%0,3	%4,6	%10,1	-%14,7	-%13,9
Çin	2.781	%1,3	%4,3	%3,2	-%10,1	-%14,8
Hindistan	36.652	-%0,1	-%1,8	-%4,3	%10,7	%7,5
Endonezya	5.874	%0,4	%0,5	-%1,1	-%4,8	-%7,2
Rusya	2.444	%0,6	%1,7	%7,2	%9,1	%15,9
Brezilya	78.630	%0,8	%0,4	%3,1	-%7,6	%2,9
Meksika	49.652	%0,5	%0,0	%0,0	%6,0	%0,6
Güney Afrika	56.883	-%0,5	%1,0	-%3,3	%1,3	-%4,4
Oynaklık Endeksleri						
VIX	12	%1,8	-%2,9	-%0,6	-%50,1	%12,5
EM VIX	20	-%0,6	-%0,7	%0,2	-%32,4	%23,9
MOVE	49	%2,2	%2,9	-%3,1	-%12,1	%6,0
Döviz Kurları (ABD dolarna karşı)						
Türkiye	6,1616	%0,1	-%3,5	%1,3	%54,7	%62,3
Brezilya	4,076	-%0,3	-%2,1	%2,7	%23,0	%23,2
Güney Afrika	14,3537	-%0,2	-%3,7	-%1,2	%22,2	%15,9
Çin	6,8675	a.d.	%0,1	%0,1	%8,7	%5,5
Hindistan	72,695	%0,1	-%0,4	%4,1	%11,8	%13,8
Endonezya	14920	%0,4	%0,4	%2,3	%8,3	%10,0
CDS *						
Türkiye	380,3	15,1	-79,9	-60,4	109,1	27,4
Brezilya	272,6	9,0	-15,3	34,6	96,1	43,1
Güney Afrika	213,6	5,9	-9,4	-6,9	47,9	35,0
Endonezya	135,5	1,3	-1,0	11,7	29,4	16,5
Rusya	152,8	-1,4	-3,3	-7,0	22,2	23,7
10 yıllık bono faizleri						
Türkiye	%18,7	0,0	-0,4	-3,4	5,9	7,0
Brezilya	%11,8	0,0	-0,4	-0,1	2,3	1,6
Hindistan	%8,1	0,0	0,0	0,3	0,6	0,8
Endonezya	%8,2	0,0	-0,1	0,4	1,3	1,9
10 yıllık Eurobond faizleri (USD)						
Türkiye	%7,4	0,11	-0,34	-1,01	1,50	a.d.
Brezilya	%5,9	0,06	-0,31	0,24	0,96	1,39
Güney Afrika	%5,2	0,00	0,00	-0,01	0,30	0,65
Endonezya	%4,5	0,00	-0,04	0,12	0,35	a.d.
Emtia						
Ham Petrol - Brent USD/varil	81,87	%0,8	%3,6	%13,4	%16,2	%22,4
Ham Petrol - WTI USD/varil	72,28	%0,3	%3,5	%8,8	%9,7	%19,6
Altın - USD / oz	1199,7	%0,0	%0,1	%1,1	-%11,1	-%8,4
Gümüş - USD / t oz.	14,398	%1,0	%2,2	-%1,9	-%12,9	-%16,0
Commodity Bureau Index	416,76	%0,3	%1,6	%0,6	-%5,1	-%3,6

* Değişim değerleri baz olarak ifade edilmiştir.

Kaynak: Bloomberg

Yatırım Merkezlerimiz

Genel Müdürlük

Nispetiye Cad. B-3 Blok Kat: 9 Akmerkez
Etiler - İSTANBUL
0 212 355 46 46

Adana

Cemal Paşa Mah. Gazipaşa Bul.
Cemal Uğurlu Apt. Kat: 1 D: 4 ADANA

(0 322) 457 77 55

Ankara

Remzi Oğuz Arık Mah. Tunalı Hilmi Cad.
Yaprak Apt. No: 94 Kat: 2 D: 9
Kavaklıdere Çankaya - ANKARA

(0 312) 435 18 36

Antalya

Şirinyalı Mah. İsmet Gökşen Cad. Özden
Apt. No:82/6 Muratpaşa - ANTALYA

(0 242) 248 45 20

Bakırköy

İstanbul Cad. Bakırköy İş Merkezi No:
6 Kat: 4 D: 14 Bakırköy - İSTANBUL

(0 212) 570 52 59

Bursa

Muradiye Mah. Çekirge Cad. Koçer Apt.
No: 49 Kat: 2 D: 4 Osmangazi - BURSA

(0 224) 225 64 10

Denizli

Urban İş Merkezi 2. Ticari Yol Daire 26
Kat: 6 Bayramyeri - DENİZLİ

(0 258) 265 87 85

Erenköy

Bağdat Cad. Çubukçu Apt. No: 333
Kat: 2 D: 4 Kadıköy - İSTANBUL

(0 216) 348 82 82

Gaziantep

İncilipinar Mah. Gazimuhtarpaşa Bul.
Kepkepzade Park İş Merkezi B Blok No:
18 Kat: 1 D: 5 GAZİANTEP

(0 342) 232 35 35

Girne

Şehit Necati Gürkaya Mevkii Çağdaş Apt.
Kat: 1 D: 1 Girne - KKTC

(0 392) 815 14 54-55-56

İzmir

Şair Eşref Bul. Rağıp Şanlı İş Merkezi
No: 6 Kat: 3 D: 306 Çankaya - İZMİR

(0 232) 445 01 61

İzmit

Hürriyet Cad. Kaya İşhanı No: 39/5 İzmit -
KOCAELİ

(0 262) 323 11 33

İzmit İrtibat

Ömerağa Mah. Alemdar Cad. İ. Kolaylı
Apt. No: 8 Kat: 2 İzmit KOCAELİ

(0 262) 260 01 01

Karadeniz Ereğli

Murtaza Mah. Hamamüstü Sok. İ. Esat
Taneri İş Merkezi No: 19 Kat: 2
Karadeniz Ereğli - ZONGULDAK

(0 372) 316 40 50

Kartal

Üsküdar Cad. Cevat Kayacan Apt. No:
26 Kat: 4 D: 8 Kartal - İSTANBUL

(0 216) 306 22 71 - 306 22 06

Kayseri

Cumhuriyet Mah. Turan Cad. Turan Plaza
Apt. No:8 Kat:2 D:5 Melikgazi / KAYSERİ

(0 352) 221 08 68 - 222 82 51

Mersin

Çankaya Mah. Bahri Ok İş Merkezi B
Blok No: 78 MERSİN

(0 324) 238 11 89

Marmaris İrtibat Bürosu

Kemeraltı Mah. Orgeneral Mustafa
Muğlalı Cad. Güven Apt. No: 22 D: 2
Marmaris / MUĞLA

(0 252) 321 08 00

Akatlar İrtibat Bürosu

Akatlar Mahallesi Ebulula Mardin Cad.
Maya Meridien İş Merkezi No:16 D Blok
Kat:11 Bağımsız Bölüm No:29 Akatlar-
Beşiktaş/İSTANBUL

(0 212) 355 4605

Uyarı Notu

Bu raporda yer alan yatırım bilgi, yorum ve tavsiyeleri, yorum ve tavsiyede bulunanların kişisel görüşlerine dayanmakta olup finansal bilgi ve genel yatırım tavsiyesi kapsamında hazırlanmıştır ve hiçbir şekilde yatırım danışmanlığı kapsamında değildir. Yatırım danışmanlığı hizmeti; yetkili kuruluşlar tarafından kişilerin risk ve getiri tercihleri dikkate alınarak kişiye özel sunulmaktadır. Burada yer alan yorum ve tavsiyeler ise genel niteliktedir. Bu tavsiyeler, mali durumunuz ile risk ve getiri tercihlerinize uygun olmayabilir. Bu nedenle, sadece burada yer alan bilgilere dayanarak yatırım kararı verilmesi beklentilerinize uygun sonuçlar doğurmayabilir.

Yatırım Danışmanlığı hizmeti talep edilmesi halinde; yatırımcının Tacirler Yatırım Menkul Değerler A.Ş. ile Yatırım Danışmanlığı sözleşmesi imzalamış olması, Yerindelik Testi'ni tamamlamış ve risk grubunun belirlemiş olması zorunludur.

Bu raporda yer alan her türlü bilgi, yorum ve tavsiye uygunluk testi ile tespit edilecek risk grubunuz ve getiri beklentiniz ile uyumlu olmayabilir. Dolayısıyla, uygunluk testi neticesinde risk grubunuz tespit edilmeden sadece burada yer alan bilgilere dayanılarak yatırım kararı verilmesi amaç, bilgi ve tecrübenize uygun sonuçlar doğurmayabilir.

Bu rapor herhangi bir sürede belirli bir getirinin sağlanacağına dair bir taahhüt içermemekte olup, zaman içerisinde piyasa koşullarında meydana gelen değişiklikler nedeniyle yorum ve tavsiyelerde değişiklikler söz konusu olabilir. Bu raporda bahsedilen yatırım araçlarının fiyatları ve değerleri yatırımcıların menfaatlerine aykırı olarak hareket edebilir ve netice itibarıyla yatırımcılar anaparalarını kaybetme riski ile karşı karşıya kalabilirler. Bu raporda yer alan geçmiş performans verileri gelecekte elde edilecek sonuçların bir garantisi olarak kabul edilemez.

Bu raporda yer alan tüm bilgiler ve görüşler yatırımcıları bilgilendirmek amacıyla, Tacirler Yatırım Menkul Değerler A.Ş. tarafından güncel ve güvenilir kaynaklardan temin edilmiş olmakla beraber, Tacirler Yatırım Menkul Değerler A.Ş. söz konusu bilgilerin doğru ve tam olduğunu taahhüt etmemektedir. Raporlardaki yorumlardan, bilgilerin tam veya doğru olmaması ve/veya güncellenme nedeniyle doğabilecek maddi ve manevi zararlardan Tacirler Yatırım Menkul Değerler A.Ş. ve çalışanları sorumlu tutulamaz.

Bu rapor, sadece gönderildiği kişilerin kullanımı içindir. Bu raporun tümü veya bir kısmı Tacirler Yatırım Menkul Değerler A.Ş.'nin yazılı izni olmadan çoğaltılamaz, yayınlanamaz veya üçüncü kişilere gösterilemez, ticari amaçla kullanılamaz. Aksi halde, Tacirler Yatırım Menkul Değerler A.Ş. uğramış olduğu bütün zarar ve ziyanı talep etme hakkını saklı tutar.