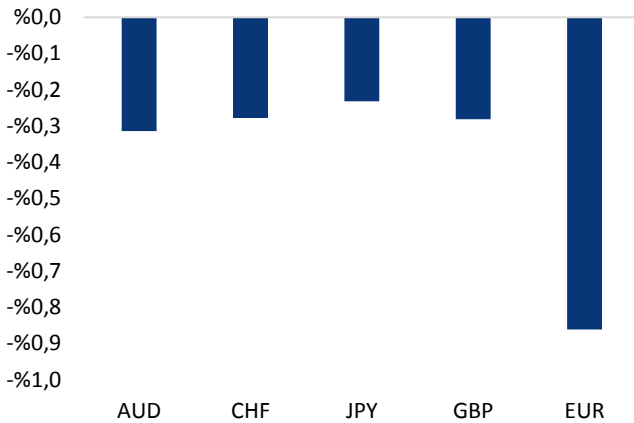


## Haber Başlıkları

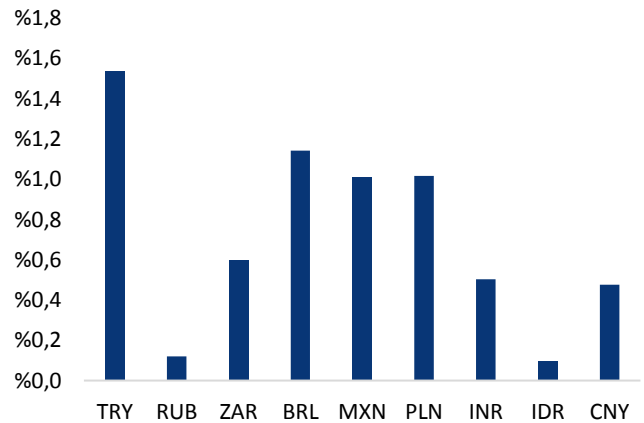
- Japonya hisseleri, yatırımcılar Kuzey Kore'nin son tehditleri ve Japonya Başbakanı Shinzo Abe'nin erken seçim çağrısı sonrasında geriledi.
- New York Fed Başkanı William Dudley, geçici ve kendine özgü fiyat unsurlarının giderek azalacağını belirtti. Tüketici harcamalarının gelecek çeyreklerde artmayı sürdürmesini bekleyen Dudley, trendin hafif üzerindeki ABD büyümesinin ücret artışlarını destekleyeceğini dile getirdi.
- TCMB tarafından dün açıklana veriye göre Eylül ayı Reel Kesim Güven Endeksi (RKGE), Eylül ayında bir önceki aya göre artarak 111,6 seviyesinde gerçekleşti. Veri, bir önceki ay 110,7 olarak açıklanmıştı. Kapasite Kullanım Oranı ise Eylül ayında 0,2 puan artarak %79 düzeyinde gerçekleşti.
- Petrol fiyatları bu ay, ham petrol talebinin artmakta olduğuna ilişkin tahminler ve OPEC'in küresel arz fazlasını azaltmak için arz kısıntılarına devam etmesi ile birlikte %10'dan fazla yükselmişti. Dün Kuzey Irak'ta gerçekleşen bağımsızlık referandumu sonrasında bölgesel üretimde ciddi kesintiler olacağına yönelik beklentiler nedeniyle petrol fiyatlarındaki yükseliş hız kazandı. Brent petrol 59\$ seviyesi üzerine çıkarken, ham petrol ise 52\$ seviyesi üzerine yerleşti.
- Petrol fiyatlarında görülen sert yükseliş hareketi, Rusya'yı ön plana çıkararak TL varlıklarına olan talebi bir miktar baltalayabilir.
- Chicago Fed Başkanı Charles Evans, faiz artırımını yapmak için enflasyonun arttığına dair belirgin işaretler olmasının gerektiğini söyledi. Evans, zayıf enflasyonun geçici bir durum olduğuna ikna olmadığını vurguladı.
- EURTRY paritesi, Türk lirasındaki gerilemenin de etkisi ile birlikte 4,2118 seviyesine yükselerek rekor tazeledi.
- Avrupa hisse senetleri, Angela Merkel'in seçim zaferinin ardından, kapanışta yatay seyretti. Stoxx Europe 600 Endeksi, bankacılık ve maden hisselerindeki kayıpların sağlık hizmetleri ve medya hisselerindeki kazançları dengelemesiyle %0,2 yükseldi.
- Almanya IFO Endeksi Eylül ayında 107,4 olarak gerçekleşti ve 108 olan beklentinin altında kaldı.

### Gelişmiş ülke para birimlerinin son işlem gününe göre getirileri \*










Kaynak: Bloomberg, Tacirler Yatırım \* ABD dolarına karşı

### Gelişmekte olan ülke para birimlerinin son işlem gününe göre getirileri \*



Kaynak: Bloomberg, Tacirler Yatırım \* ABD dolarına karşı

## Günlük Ekonomi Takvimi

Ülke	Veri	Saat	Beklenti	Önceki
	Avrupa Merkez Bankası Yönetim Kurulu Üyesi Praet'in Konuşması	15:00		
	ABD Temmuz Ayı S&P Case Shiller Konut Fiyat Endeksi	16:00	%5,8	%5,7
	Cleveland Fed Başkanı Mester'in Konuşması (FOMC'de oy sahibi değil)	16:30		
	ABD Ağustos Ayı Yeni Konut Satışları	17:00	588K	571K
	ABD Eylül Ayı Richmond Fed İmalat Endeksi	17:00	13	14
	ABD Eylül Ayı Conference Board Tüketici Güven Endeksi	17:00	120	122,9
	Fed Yönetim Kurulu Üyesi Brainard'ın Konuşması (FOMC'de oy sahibi)	17:30		
	Fed Başkanı Yellen'in Konuşması (FOMC'de oy sahibi)	19:45		

## Makroekonomik Gelişmeler

### Draghi “parasal genişlemenin devam edeceğine yönelik” sinyaller vermeye devam ediyor

Avrupa Merkez Bankası (ECB) Başkanı Mario Draghi, AMB'nin bu yılın ilerleyen dönemlerinde tahvil alım programında ayarlamaya gitmeye karar verdiği zaman, Euro Bölgesi ekonomisinin ihtiyaç duyduğu kadar teşviki sağlamaya devam edeceğini söyledi. Draghi Brüksel'de Avrupa Parlamentosu Ekonomik ve Parasal İşler Komitesi'nde yaptığı çeyrek dönem konuşmasında, orta vadeli enflasyon görünümünde halen bazı belirsizlikler gördüklerini dile getirdi ve "Bu durumu akılda tutarak, bu yılın ilerleyen dönemlerinde, Euro Bölgesi ekonomisinin, fiyat istikrarının süregelen koşulları ile somutlaşan yeni bir dengeli büyüme patikasına geçişi tamamlamak için, halen ihtiyaç duyduğu parasal desteğin derecesini devam ettiren enstrümanlarımızın yeniden ayarlanması konusunda kararımızı vereceğiz" şeklinde konuştu. Hatırlayacağımız üzere Mario Draghi, Eylül ayının ilk haftasında gerçekleşen ECB toplantısında, kur konusunda endişelerini dile getirdiği gibi, beklendiği üzere varlık alım programının geleceğine ilişkin kararların Ekim ayında alınacağını belirtmişti. Bu noktada, parasal genişlemenin miktarı azaltılarak 2018 yılına uzatılmasının mümkün olduğu görüşündeyiz. (6-9 aylık bir uzatma olasılığının özellikle altı çiziliyor) / mevcut aylık tahvil alım tutarı 60 milyar Euro)

### Almanya seçimleri sonrası piyasa beklentimiz

Almanya'da Pazar günü gerçekleşen genel seçimler sonucunda Angela Merkel'in liderliğini yaptığı CSU/CDU bloğu %33 oranında oy alarak birinci oldu. Cuma günü sizlerle paylaştığımız beklenti raporumuzda da belirttiğimiz üzere, 2013 seçimlerinde %41 civarında oy alan Merkel'in bu seçimlerde oy kaybetmesi ve bu seçimde %35 - %40 aralığında bir oya sahip olması bekleniyordu. Ancak Merkel'in beklentilerin üzerinde bir oy kaybı yaşadığı görülüyor. Bu seçim, uluslararası basında “Merkel'in en kötü zaferi” olarak nitelendiriliyor.

Koalisyon ortağı Sosyal Demokrat Parti'nin (SPD) ise oyların yalnızca %20'sini alması büyük bir hezimet olarak nitelendiriliyor. Aşırı sağcı AfD (Almanya İçin Alternatif) partisinin ise %13 oyla Alman federal Meclisi'ne ilk kez girmiş olması, aşırı sağın Avrupa'daki yükselişinin hız kazanarak devam ettiğinin altını çizen endişe verici bir gelişme olarak karşımıza çıkıyor. Böylelikle Alman Federal Meclisi'ne Merkel'in CDU/CSU bloğu (%33), koalisyon ortağı SPD (%20,6), aşırı sağ AfD (%13), Avrupa Liberal Demokrat ve Reform Partisi FDP (%10,6), Sol Parti (%9,1) ve Yeşiller (%8,9) olmak üzere toplam 6 parti girdi.

En önemli gündem maddesi Merkel'in hangi parti ile koalisyon kuracağı. Cuma günü sizlerle paylaştığımız raporumuzda da belirttiğimiz üzere, 2013 yılındaki seçimlerde %5 barajını geçemeyen Avrupa Liberal Demokrat ve Reform Partisi (FDP) bu seçimlerde barajı geçerek %10,6 oranında oy aldı. Bu noktada Merkel'in CDU/CSU bloğunun bu seçimlerde liberal parti ile bir koalisyona gidebileceği konuşuluyor. Öte yandan, Yeşiller partisinin de Pazar günkü seçimlerde beklendiği üzere %9 civarında bir oy alması sonrasında CDU/CSU, FDP ve Yeşiller'den oluşan bir koalisyon hükümetinin de kurulabileceği ihtimali artmış durumda. Avrupa odaklı bir parti olan Liberal Parti, AB ile olan bağları güçlendirme yanlısı olması nedeniyle Merkel'e daha yakın bir kanatta bulunuyor. SDP, Merkel'in göçmen politikasını sert bir dille eleştiriyor olması nedeniyle CDU/CSU bloğu ile arasında ciddi anlaşmazlıklar barındırıyor. Almaya'da CDU/CSU bloğu SDP koalisyonunun bozulması ve bunun yerine Merkel'in Liberal parti ve Yeşiller ile bir koalisyon hükümeti kurması, piyasalar tarafından olumlu algılanabilir. Ancak, AfD'nin güç kazanması ile Merkel'in elinin zayıflaması ve kurulacak olan koalisyonun daha fazla “ses” içerecek olması da, Almanya meclisi içerisindeki anlaşmazlıkların artabileceğinin sinyalini veriyor.

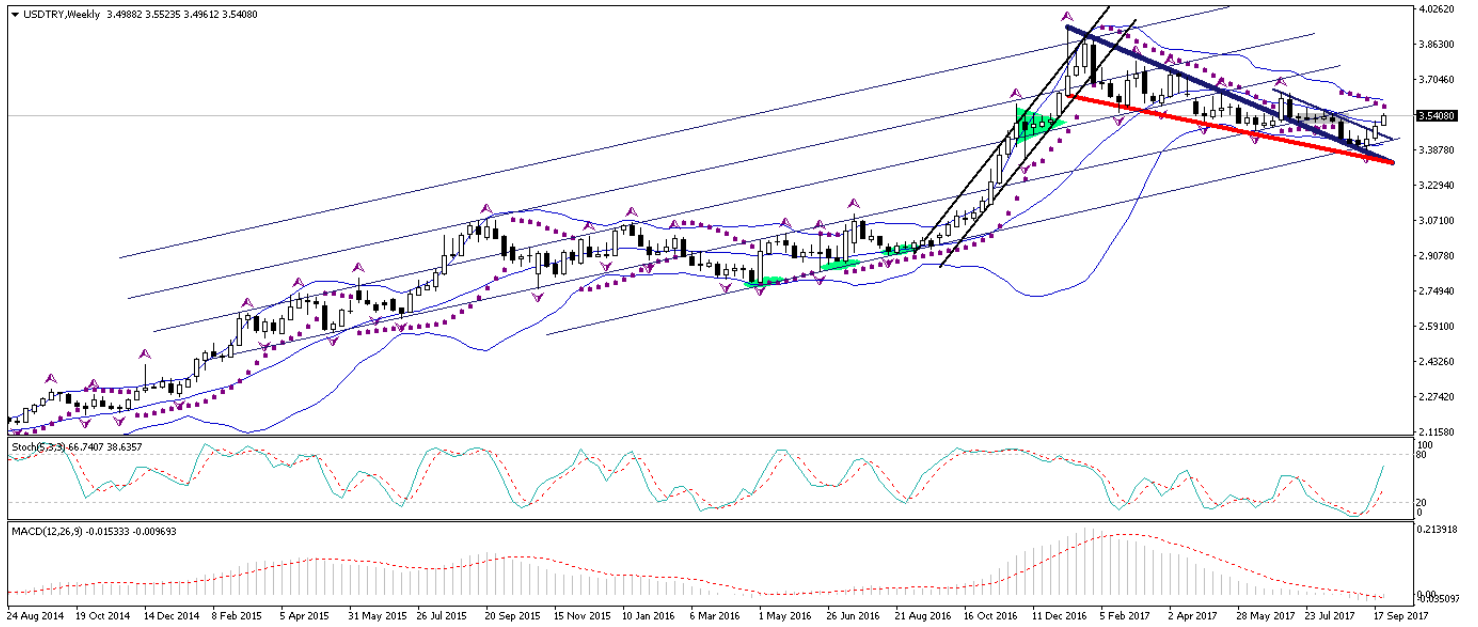
Seçim sonuçları sonrasında euronun sert bir tepki vermediğini görüyoruz. Angela Merkel'in güç kaybetmiş olmasına rağmen seçimlerden birinci çıkması sonrasında EURUSD paritesi akabinde 1,19 seviyesinin altına görmüş olsa da tekrar söz konusu seviye üzerindeki hareketini sürdürmeye devam ediyor. Ancak bu noktada, Avrupa'nın en güçlü lideri ve entegrasyonunun önde gelen ismi olan Merkel'e desteğin zayıflaması, orta vadede euroya olan güvenin de azalması olarak kendini gösterebilir. Bununla birlikte, kısa – orta vadede EURUSD paritesinde 1,1950 seviyesi üzerinde bir hareket görmeyi beklememekle birlikte, seçim sonrası Merkel'in elinin zayıflamasının bir panik ortamı oluşturabileceğini ve EURUSD paritesinin ilk etapta 1,18 seviyesi altına hedef alacak şekilde satış baskısına maruz kalabileceğini düşünüyoruz.

## Döviz & Emtia Analizleri

### USD/TRY

Dün sabahki analizimizde, haftaya 3,50 seviyesi altında bir başlangıç yapan USDTRY paritesinin 3,50 altındaki seyrinin kalıcı olmasını beklemediğimizi belirtmiş ve 3,5150 direncinin aşılması halinde kurun 3,53 seviyesini hedef alabileceğinin altını çizmiştik. Irak'ta gerçekleşen bağımsızlık referandumu ile birlikte Türkiye – Irak arasında gerilen ipler, Türk lirasının dün dolar karşısında zayıf bir seyir izlemesine neden oldu. Akşam saatlerinde ise Cumhurbaşkanı Erdoğan'ın Irak'a giriş – çıkışların kapatılacağını belirtmesi ve gereken adımların atılacağı ifadesini kullanması piyasaları hareketlendirdi. Erdoğan'ın açıklamalarının ardından Türk lirasındaki değer kaybı hızlanırken, USDTRY paritesi 3,55 seviyesi üzerini test etti. Bu noktada kurun, mevcut yükselişini 3,58 seviyesine doğru devam ettirmesini ve bu seviyeyi hedef haline getirmesi beklenebilir. Ayrıca, petrol fiyatlarında görülen sert yükseliş hareketi, Rusya'yı ön plana çıkararak TL varlıklarına olan talebi bir miktar baltalayabilir. Ancak, yurt içi yerleşiklerin ellerinde bulundurdukları yüksek miktardaki döviz pozisyonu, 3,58 seviyesi civarından kar realizasyonlarına bağlı bir geri çekilme hareketi gelmesine neden olabilir. Kurdaki güncel teknik seviyelere bakacak olursak: Bu sabah saatleri itibariyle 3,5408 seviyesinden işlem görmekte olan USDTRY paritesinde 3,5430 seviyesi direnç, 3,5296 seviyesi ise destek konumunda. 3,5430 direncinin yukarı yönlü kırılması durumunda bir sonraki direnç seviyemiz 3,5500, 3,5296 desteğinin aşağı yönlü kırılması durumunda ise bir sonraki destek seviyemiz 3,5191.

### USD/TL



## EUR/USD

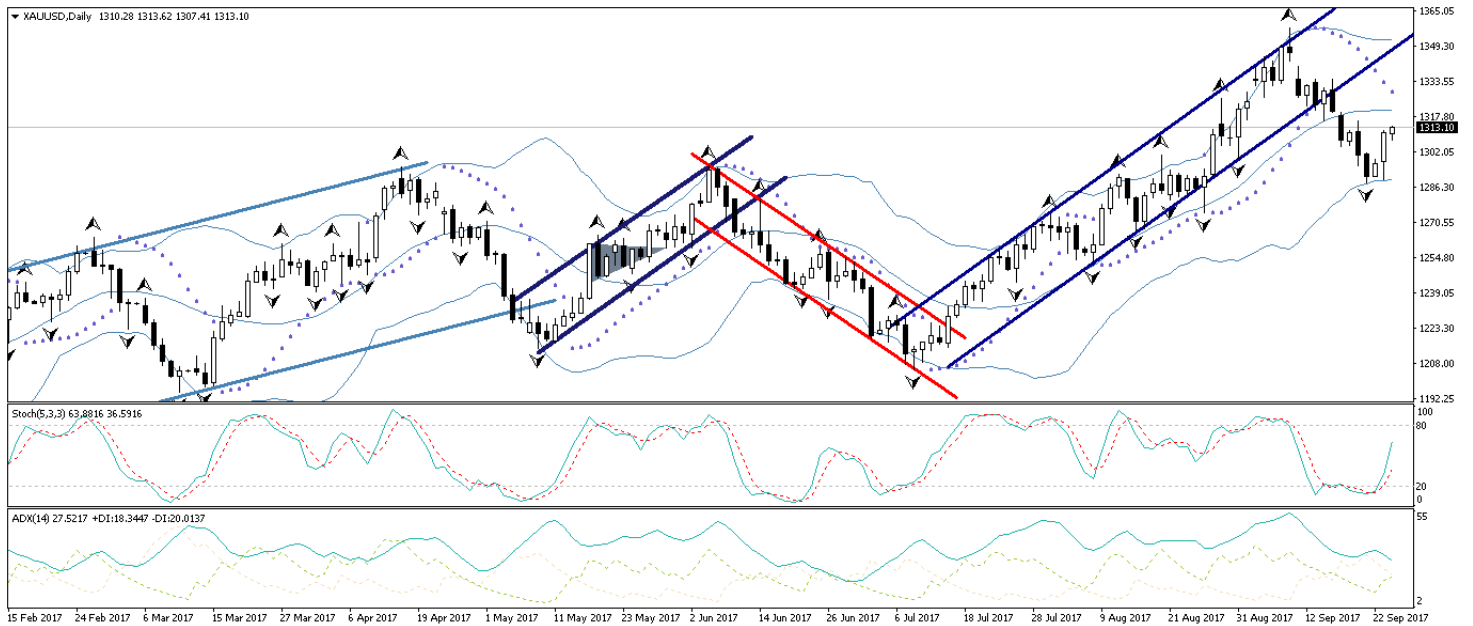
Dünkü EURUSD analizimizde, paritedeki kısa vadeli beklentimizi 1,1800 – 1,1950 aralığında tuttuğumuzu ifade etmiş, paritede 1,20 üzerinde kalıcı bir hareket beklemediğimiz altını çizmiştik. Yeni haftaya a1,19 seviyesi üzerinde başlayan EURUSD paritesi, dün gün içerisinde dolar endeksindeki görülen güçlenmenin etkisi ile birlikte 1,19 seviyesi altına inerek kısa vadeli yükseliş kanalını resmi olarak aşağı yönlü kırmış oldu. Bu sabah saatleri itibariyle 1,18'li seviyelerde hareket eden EURUSD paritesinin, kanal kırılması sonrasında (aşağıdaki grafik üzerinden görülebilir) mevcut geri çekilme hareketini hızlandırarak devam ettirmesi beklenebilir. Avrupa'nın en güçlü lideri ve entegrasyonunun önde gelen ismi olan Merkel'e desteğin zayıflaması, orta vadede euroya olan güvenin de azalması olarak kendini gösterebilir. Bununla birlikte, kısa – orta vadede EURUSD paritesinde 1,1950 seviyesi üzerinde bir hareket görmeyi beklememekle birlikte, seçim sonrası Merkel'in elinin zayıflamış olmasının bir panik ortamı oluşturabileceğini ve EURUSD paritesinin ilk etapta 1,18 seviyesi altına hedef alacak şekilde satış baskısına maruz kalabileceğini düşünüyoruz. Paritedeki güncel teknik seviyelere bakacak olursak: Bu sabah saatleri itibariyle 1,1854 seviyesinden işlem görmekte olan EURUSD paritesinde, 1,1818 seviyesi destek, 1,1861 seviyesi ise direnç konumunda. Paritede 1,1861 direncinin yukarı yönlü kırılması durumunda bir sonraki direnç seviyemiz 1,1887, 1,1818 desteğinin aşağı yönlü kırılması durumunda ise bir sonraki destek seviyemiz 1,1758.

## EUR/USD



**XAU/USD**

Dolar endeksindeki güçlü görünümüne rağmen piyasalarda yeniden canlanan güvenli liman talebi ile birlikte altın fiyatlarının dün sert bir yükseliş kaydettiğini gördük. ABD'nin New York kentinde gazetecilere konuşan Kuzey Kore Dışişleri Bakanı Ri Yong-ho, "Geçen hafta ABD Başkanı Donald Trump, liderliğimizin fazla hayatta kalamayacağını söyleyerek en sonunda ülkemize savaş ilan etmiş oldu. Tüm dünya ilk savaş ilan eden tarafın ABD olduğunu hatırlamalı" dedi. Ri ayıca, ABD'nin Kuzey Kore hava sahasına girmemiş olsa bile ABD'nin stratejik bombardıman uçaklarını vurma hakları olduğunu belirtti. Kuzey Kore Dışişleri Bakanının bu açıklamalarının ardından hazine tahvilleri yükselirken, altın fiyatları yeniden 1300 seviyesi üzerine çıktı. Bu noktada: ABD tarafındaki tüm olumsuz senaryoların fiyatlanmış olması ve Fed cephesinden beklentilerden şahin açıklamalar geliyor olması ile birlikte, dolar endeksinin kısa vadede 91 – 91,50 seviyelerinin altına gelmekte zorlanacağını düşünüyoruz. Dolayısı ile kısa vadeli yükseliş kanalını aşağı yönlü kırmış olan alt fiyatlarının, mevcut yukarı yönlü düzeltmesinin ardından düşüş hareketine kaldığı yerden devam etmesi ve düşüşünü 1280 seviyesi altına taşıması beklenebilir. Altın fiyatlarındaki güncel teknik seviyelere bakacak olursak: Bu sabah saatleri itibariyle 1313,10 seviyesinden işlem görmekte olan altın fiyatlarında 1310 seviyesi destek, 1314,34 seviyesi ise direnç konumunda. 1314,34 direncinin yukarı yönlü kırılması durumunda bir sonraki direnç seviyemiz 1320,78, 1310 desteğinin aşağı yönlü kırılması durumunda ise bir sonraki destek seviyemiz 1305.

**XAU/USD**

## Piyasalara Genel Bakış

	Son Fiyat / Değer	Değişim					YBB
		1 günlük	1 haftalık	1 aylık	6 aylık		
<b>Hisse senedi endeksleri</b>							
<b>Gelişmiş Piyasalar</b>							
S&P	2.502	%0,1	%0,1	%2,4	%6,8	%11,8	
DAX	12.592	-%0,1	%0,6	%3,5	%4,4	%9,7	
FTSE	7.311	%0,6	%1,3	-%1,2	-%0,4	%2,3	
Nikkei	20.296	%0,4	%2,4	%4,8	%5,8	%6,6	
<b>Gelişmekte olan Piyasalar</b>							
Türkiye	104.123	%0,1	-%3,4	-%5,1	%15,2	%33,3	
Çin	3.353	-%0,4	-%0,7	%0,3	%2,2	%7,6	
Hindistan	31.922	-%0,9	-%2,5	%0,1	%7,5	%18,8	
Endonezya	5.912	-%0,2	%0,5	-%0,2	%6,0	%11,4	
Rusya	2.052	-%0,4	-%0,1	%3,7	%0,6	-%8,1	
Brezilya	75.390	-%0,3	-%0,5	%6,1	%18,1	%25,2	
Meksika	50.314	-%0,5	%0,8	-%2,1	%2,5	%10,2	
Güney Afrika	55.840	%0,0	%0,3	-%1,4	%7,8	%10,2	
<b>Oynaklık Endeksleri</b>							
VIX	10	-%0,8	-%5,7	-%15,5	-%25,1	-%31,7	
EM VIX	15	-%1,2	%9,4	-%10,0	-%14,1	-%31,8	
MOVE	51	%4,6	-%0,2	-%1,5	-%21,2	-%29,5	
<b>Döviz Kurları (ABD dolarına karşı)</b>							
Türkiye	3,4959	-%0,2	%1,7	%0,0	-%3,4	-%0,8	
Brezilya	3,124	-%0,4	%0,4	-%1,2	%1,2	-%3,9	
Güney Afrika	13,2523	-%0,2	%0,7	%0,2	%5,5	-%3,6	
Çin	6,5901	%0,0	%0,6	-%1,1	-%4,2	-%5,1	
Hindistan	64,7962	%0,0	%1,1	%1,1	-%1,0	-%4,6	
Endonezya	13313	a.d.	%0,6	-%0,2	-%0,1	-%1,2	
<b>CDS *</b>							
Türkiye	185,5	-0,8	24,3	-13,4	-45,4	-29,3	
Brezilya	201,0	-3,2	23,9	-20,7	2,5	-12,4	
Güney Afrika	185,3	-5,1	26,8	-13,6	a.d.	a.d.	
Endonezya	102,3	1,0	6,6	-15,1	-12,9	-15,2	
Rusya	145,8	-4,2	18,2	-16,0	-4,3	a.d.	
<b>10 yıllık bono faizleri</b>							
Türkiye	%11,0	0,1	1,2	0,4	0,2	-0,4	
Brezilya	%9,7	0,0	-0,2	-0,5	-0,6	a.d.	
Güney Afrika	%8,5	0,0	0,1	-0,1	0,1	-0,5	
Hindistan	%6,7	0,0	0,1	0,1	-0,2	0,1	
Endonezya	%6,4	a.d.	-0,1	-0,4	-0,7	-1,5	
<b>10 yıllık Eurobond faizleri (USD)</b>							
Türkiye	%5,0	-0,03	0,51	0,08	-0,47	-0,87	
Brezilya	%4,4	-0,05	0,05	-0,15	-0,49	-1,08	
Güney Afrika	%4,6	0,00	0,24	0,12	0,10	-0,24	
Endonezya	%3,4	a.d.	0,03	-0,18	-0,51	-0,94	
<b>Emtia</b>							
Ham Petrol - Brent USD/varil	56,86	%0,8	%2,2	%9,6	%12,3	%0,1	
Ham Petrol - WTI USD/varil	50,66	%0,2	%1,5	%6,3	%5,5	-%5,7	
Altın - USD / oz	1293,3	%0,2	-%2,1	%0,6	%3,5	%12,3	
Gümüş - USD / t oz.	16,903	-%0,2	-%4,0	-%0,5	-%3,7	%5,7	
Commodity Bureau Index	428,88	-%0,2	%0,2	-%1,7	-%1,3	%1,4	

\* Değişim değerleri baz olarak ifade edilmiştir.

Kaynak: Bloomberg

## Yatırım Merkezlerimiz

### Genel Müdürlük

Nispetiye Cad. B-3 Blok Kat: 7-9  
Akmerkez Etiler - İSTANBUL  
0 212 355 46 46

### Adana

Cemal Paşa Mah. Gazipaşa Bul.  
Cemal Uğurlu Apt. Kat: 1 D: 4 ADANA

(0 322) 457 77 55

### Ankara

Remzi Oğuz Arık Mah. Tunalı Hilmi Cad.  
Yaprak Apt. No: 94 Kat: 2 D: 9  
Kavaklıdere Çankaya - ANKARA

(0 312) 435 18 36

### Antalya

Şirinyalı Mah. İsmet Gökşen Cad. Özden  
Apt. No:82/6 Muratpaşa - ANTALYA

(0 242) 248 45 20

### Bakırköy

İstanbul Cad. Bakırköy İş Merkezi No:  
6 Kat: 4 D: 14 Bakırköy - İSTANBUL

(0 212) 570 52 59

### Bursa

Muradiye Mah. Çekirge Cad. Koşer Apt.  
No: 49 Kat: 2 D: 4 Osmangazi - BURSA

(0 224) 225 64 10

### Denizli

Saraylar Mah. 2. Ticari Yol No: 32 Kat: 5  
DENİZLİ

(0 258) 265 87 85

### Erenköy

Bağdat Cad. Çubukçu Apt. No: 333  
Kat: 2 D: 4 Kadıköy - İSTANBUL

(0 216) 348 82 82

### Gaziantep

İncilipinar Mah. Gazimuhtarpaşa Bul.  
Kepkepzade Park İş Merkezi B Blok No:  
18 Kat: 1 D: 5 GAZİANTEP

(0 342) 232 35 35

### Girne

Şehit Necati Gürkaya Mevkii Çağdaş Apt.  
Kat: 1 D: 1 Girne - KKTC

(0 392) 815 14 54-55-56

### İzmir

Şair Eşref Bul. Ragıp Şanlı İş Merkezi  
No: 6 Kat: 3 D: 306 Çankaya - İZMİR

(0 232) 445 01 61

### İzmit

Hürriyet Cad. Kaya İşhanı No: 39/5 İzmit  
KOCAELİ

(0 262) 323 11 33

### İzmit İrtibat

Ömerağa Mah. Alemdar Cad. İ. Kolaylı  
Apt. No: 8 Kat: 2 İzmit KOCAELİ

(0 262) 260 01 01

### Karadeniz Ereğli

Murtaza Mah. Hamamüstü Sok. İ. Esat  
Taneri İş Merkezi No: 19 Kat: 2  
Karadeniz Ereğli - ZONGULDAK

(0 372) 316 40 50

### Kartal

Üsküdar Cad. Cevat Kayacan Apt. No:  
26 Kat: 4 D: 8 Kartal - İSTANBUL

(0 216) 306 22 71 - 306 22 06

### Kayseri

Cumhuriyet Mah. Sultan Hamam Cad.  
Kavuncu İş Merkezi No: 17 Kat: 1 D: 2  
KAYSERİ

(0 352) 221 08 68 - 222 82 51

### Mersin

Çankaya Mah. Bahri OK İş Merkezi B  
Blok No: 78 MERSİN

(0 324) 238 11 89



## Uyarı Notu

Bu raporda yer alan yatırım bilgi, yorum ve tavsiyeleri, yorum ve tavsiyede bulunanların kişisel görüşlerine dayanmakta olup finansal bilgi ve genel yatırım tavsiyesi kapsamında hazırlanmıştır ve hiçbir şekilde yatırım danışmanlığı kapsamında değildir. Yatırım danışmanlığı hizmeti; yetkili kuruluşlar tarafından kişilerin risk ve getiri tercihleri dikkate alınarak kişiye özel sunulmaktadır. Burada yer alan yorum ve tavsiyeler ise genel niteliktedir. Bu tavsiyeler, mali durumunuz ile risk ve getiri tercihlerinize uygun olmayabilir. Bu nedenle, sadece burada yer alan bilgilere dayanarak yatırım kararı verilmesi beklentilerinize uygun sonuçlar doğurmayabilir.

Yatırım Danışmanlığı hizmeti talep edilmesi halinde; yatırımcının Tacirler Yatırım Menkul Değerler A.Ş. ile Yatırım Danışmanlığı sözleşmesi imzalamış olması, Yerindelik Testi'ni tamamlamış ve risk grubunun belirlemiş olması zorunludur.

Bu raporda yer alan her türlü bilgi, yorum ve tavsiye uygunluk testi ile tespit edilecek risk grubunuz ve getiri beklentiniz ile uyumlu olmayabilir. Dolayısıyla, uygunluk testi neticesinde risk grubunuz tespit edilmeden sadece burada yer alan bilgilere dayanılarak yatırım kararı verilmesi amaç, bilgi ve tecrübenize uygun sonuçlar doğurmayabilir.

Bu rapor herhangi bir sürede belirli bir getirinin sağlanacağına dair bir taahhüt içermemekte olup, zaman içerisinde piyasa koşullarında meydana gelen değişiklikler nedeniyle yorum ve tavsiyelerde değişiklikler söz konusu olabilir. Bu raporda bahsedilen yatırım araçlarının fiyatları ve değerleri yatırımcıların menfaatlerine aykırı olarak hareket edebilir ve netice itibarıyla yatırımcılar anaparalarını kaybetme riski ile karşı karşıya kalabilirler. Bu raporda yer alan geçmiş performans verileri gelecekte elde edilecek sonuçların bir garantisi olarak kabul edilemez.

Bu raporda yer alan tüm bilgiler ve görüşler yatırımcıları bilgilendirmek amacıyla, Tacirler Yatırım Menkul Değerler A.Ş. tarafından güncel ve güvenilir kaynaklardan temin edilmiş olmakla beraber, Tacirler Yatırım Menkul Değerler A.Ş. söz konusu bilgilerin doğru ve tam olduğunu taahhüt etmemektedir. Raporlardaki yorumlardan, bilgilerin tam veya doğru olmaması ve/veya güncellenme nedeniyle doğabilecek maddi ve manevi zararlardan Tacirler Yatırım Menkul Değerler A.Ş. ve çalışanları sorumlu tutulamaz.

Bu rapor, sadece gönderildiği kişilerin kullanımı içindir. Bu raporun tümü veya bir kısmı Tacirler Yatırım Menkul Değerler A.Ş.'nin yazılı izni olmadan çoğaltılamaz, yayınlanamaz veya üçüncü kişilere gösterilemez, ticari amaçla kullanılamaz. Aksi halde, Tacirler Yatırım Menkul Değerler A.Ş. uğramış olduğu bütün zarar ve ziyanı talep etme hakkını saklı tutar.